

Silvi Kalvet

OÜ Süsteemiarenduse Partnerid
2000.a. majandusaasta aruanne

OÜ Süsteemiarenduse Partnerid

2000.a. MAJANDUSAASTA ARUANNE

Reg.nr. 10308733

Majandusaasta algus: 01.01.2000
Majandusaasta lõpp: 31.12.2000

Aadress: Akadeemia tee 33
12618 TALLINN

Telefon: 6710821
Faks 7409291

Tegevjuht: Argo Lauk




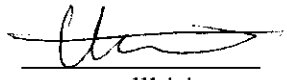
Põhitegevusala: Infotehnoloogia ost, müük, vahendus ja rent

Majandusaasta aruande eessõna ja allkirjad

OÜ Süsteemiarenduse Partnerid kinnitatud majandusaasta aruanne koosneb tegevusaaruandest, raamatupidamise aastaaruandest, lisadest ning audiitori järeldusotsusest.

2000.a. majandusaruande kinnitas OÜ Süsteemiarenduse Partnerid üldkoosolek 7.04.2001.a.

OSAÜHINGU JUHATUSE LIIKMED

Eero Tohver	 allkiri	<u>07.04.2001</u> kuupäev
Tanel Hiir	 allkiri	<u>07.04.2001</u> kuupäev
Argo Reintal	 allkiri	<u>07.04.2001</u> kuupäev
Tarmo Tali	 allkiri	<u>07.04.2001</u> kuupäev

Sisukord

Majandusaasta aruande eessõna ja allkirjad	lk. 2
Sisukord	lk. 3
Tegevusaruanne	lk. 4
Bilanss	lk. 5-6
Kasumiaruanne	lk. 7
<i>Raamatupidamise aastaaruande lisad:</i>	<i>lk. 8-13</i>
Lisa nr. 1 Rahavoogude aruanne	lk. 8
Lisa nr. 2 Nõuded ostjate vastu	lk. 9
Lisa nr. 3 Varud	lk. 9
Lisa nr. 4 Väheolulise maksumusega inventar	lk. 9
Lisa nr. 5 Materiaalse põhivara liikumine	lk. 9
Lisa nr. 6 Immateriaalne põhivara	lk. 10
Lisa nr. 7 Maksuvõlad ja ettemaksed	lk. 10
Lisa nr. 8 Viitvõlad	lk. 11
Lisa nr. 9 Omakapitali muutuse aruanne	lk. 11
Lisa nr. 10 Realiseerimise netokäive	lk. 12
Lisa nr. 11 Muud äritulud	lk. 12
Lisa nr. 12 Muud ärikulud	lk. 12
Lisa nr. 13 Kasutusrent	lk. 12
Lisa nr. 14 Tehingud seotud osapooltega	lk. 13
Audiitori järeldusotsus	lk. 14
2000.a. kasumi jaotamise otsus	lk. 15
Osanike nimekiri aastaaruande kinnitamise seisuga	lk. 16

2000. aasta tegevusaruanne

Tegevus 2000. aastal

Osatühing Süsteemiarenduse Partnerite põhitegevus on infosüsteemide arendamine ja arvutustehnika vahendamine, samuti pakume IT haldamise täisteenust, infosüsteemide arendamise alaseid konsultatsioone ning muid infotehnoloogia-alased teenuseid.

Aastat 2000 peame stabiliseerumise aastaks, millal panime paika oma tegevuse alused ja komplekteerisime oma meeskonna tuumiku.

2000. aasta suuremateks klientideks olid Äripäev, Lehepunkt, Express Post, Justiitsministeerium, Alexela Oil, Arco Transport, BDO Eesti, Starman ja Tööhõiveamet.

2000. aasta numbrites


Aasta realisatsiooni netokäive oli 6,3 miljonit krooni. Majandusaasta lõppes kahjumiga 175,8 tuhat krooni, mis oli tingitud töö ümberkorraldamisest ja majandusaasta esimestel kuudel tekkinud erakorralistest raskustest. Aasta teine pool oli jooksvas kasumis.

Lõviosa realiseerimiskäibest teeniti müügist Eesti Vabariiki, ainsaks välisturuks oli Leedu Vabariik. Investeeringuid aktisatesse ega väärtpaberitesse ei tehtud.

Keskmine töötajate arv aruandeaastal 17. Tegevusaasta personalikulud: juhatuse liikmete tasu 0 kr, töötajate tasu üldsumma 1,6 miljonit krooni. Tegevusaasta jooksul ei tehtud otseseid arengu- ja uurimusväljaminekud.

Vaade 2001 aastale

Olulisima suunana näeme jätkuvalt oma võtmeklientide infosüsteemide arendamist ja nendele IT täisteenuse pakkumist. Järgneval aastal plaanime kasvatada koolituskulusid ja investeeringuid meeskonna laiendamisesse. Otseseid arengu- või uurimusväljaminekuid plaaniritud ei ole. Järgnevalt aastalt ootame olulist meeskonna ja käibe kasvu ning stabiilsesse kasumisse jõudmist.



Eero Tohver
juhatuse liige

Raamatupidamisbilanss

A K T I V A	31.12.2000.a.	31.12.1999.a.
KÄIBEVARA		
1. Raha ja pangakontod	279 497	105 105
3. Nõuded ostjate vastu		
Ostjatelt laekumata arved	665 552	778 117
Ebatõenäoliselt laekuvad arved	-24 959	-65 246
Nõuded ostjate vastu kokku	640 593	712 871
4. Muud lühiajalised nõuded	51 242	66 014
5. Viitlaekumised	0	261
6. Ettemakstud tulevaste perioodide kulud		
Maksude ettemaksed ja tagasinõuded	0	62 502
Muud ettemakstud tulevaste perioodide kulud	32 375	41 021
Ettemakstud tulevaste perioodide kulud kokku	32 375	103 523
7. Varud		
Ostetud kaubad müügiks	20 390	12 515
Ettemaksed hankijatele	48 133	647
Varud kokku	68 523	13 162
KÄIBEVARA KOKKU	1 072 230	1 000 936
PÕHIVARA		
9. Materiaalne põhivara		
Inventar	264 669	200 758
Autod ja muud transpordivahendid	42 394	36 776
Akumuleeritud põhivara kulum	-108 186	-58 849
Materiaalne põhivara kokku	198 877	178 685
10. Firmaväärtus	107 767	137 158
PÕHIVARA KOKKU	306 644	315 843
K O K K U A K T I V A	1 378 874	1 316 779

Raamatupidamisbilanss

PASSIVA	31.12.2000.a.	31.12.1999.a.
KOHUSTUSED		
12. Ostjate ettemaksed	0	40 721
13. Võlad hankijatele	377 746	280 128
15. Maksuvõlad	429 358	304 863
16. Viitvõlad		
Võlad töövõtjatele	290 359	212 293
Muud viitvõlad	6 797	228 312
Viitvõlad kokku	297 156	440 605
KOHUSTUSED KOKKU	1 104 260	1 066 317
OMAKAPITAL		
22. Osakapital nimiväärtuses	522 000	522 000
27. Eelmiste aastate jaotamata kasum (kahjum)	-71 538	0
28. Aruandeaasta kasum (kahjum)	-175 848	-271 538
OMAKAPITAL KOKKU	274 614	250 462
KOKKUPASSIVA	1 378 874	1 316 779

Kasumiaruanne
Skeem 1

Äritulud	2000.a.	1999.a.
1. Realiseerimise netokäive	6 285 597	5 466 872
4. Muud äritulud	4 832	21 343
Äritulud kokku	6 290 429	5 488 215
Ärikulud		
5. Kaubad, toore, materjal ja teenused	2 285 230	2 684 865
6. Mitmesugused tegevuskulud	1 829 954	1 505 186
7. Tööjõu kulud kokku	2 120 393	1 413 268
7a. Palgakulu	1 604 225	1 081 904
7b. Sotsiaalmaksud	516 168	331 364
8. Põhivara kulum ja väärtuse langus	121 082	141 676
9. Muud ärikulud	87 851	15 948
Ärikulud kokku	6 444 510	5 760 943
Ärikasum (-kahjum)	-154 081	-272 728
10. Finantstulud kokku		
10e. Muud intressi- ja finantstulud	747	2 011
11. Finantskulud kokku	22 514	821
11c. Intressikulud	22 380	821
11d. Kahjum valuutakursi muutustest	134	0
Puhaskasum	-175 848	-271 538

Lisa 1

Rahavoogude aruanne

Rahavood majandustegevusest	2000	1999
Puhaskasum	-175 848	-271 538
Kulum	121 082	57 072
Kasum põhivara müügist	-4 832	0
Kahjum põhivara müügist	5 610	640
<i>Käibevarade ja kohustuste muutus</i>		
Ostjate tasumata arved	72 278	-559 958
Viitlaekumised	261	-261
Muud nõuded	14 772	-52 375
Ettemakstud kulud	71 148	-103 523
Varud	-10 521	-13 162
Võlakohustused	0	-15 600
Ostjate ettemaksed	-40 721	40 721
Võlg Hankijatele	52 778	166 588
Maksuvõlad	124 495	251 096
Viitvõlad	-143 449	426 762
Rahavood majandustegevusest	87 053	-73 538
Rahavood investermistegevusest		
Põhivara müügihind	18 644	1 600
Soetatud põhivara	-131 305	-335 873
Rahavood investermistegevusest	-112 661	-334 273
Rahavood finantseerimistegevusest		
Emiteeritud osad	0	347 780
Osanike poolt eelmise aasta kahjumi katmine	200 000	0
Rahavood finantseerimistegevusest	200 000	347 780
Rahajäägi kogumuutus	174 392	-60 031
Raha algjääk	105 105	165 136
Raha lõppjääk	279 497	105 105

Lisa 2

Nõuded ostjate vastu

Nõuded ostjate vastu on 665 552 krooni. Ebatõenäoliselt laekuvaid arveid on 24 959 krooni eest ning need on kantud kulusse. Varem kulusse kantud nõuded summas 65 246 krooni on muutunud lootusetuks ning on bilansist maha kantud.

Lisa 3

Varud

Varudes on arvel ostetud kaup 20 390 krooni. Kaubavarude jäägid on hinnatud kaalutud keskmise soetushinna meetodil.

Lisa 4

Väheolulise maksumusega inventar

Suuremate ostude puhul (omatarbeks) määratakse igal üksikul juhul eraldi, kas ostetud vara võetakse arvele põhivarana või kantakse kulusse. Samuti määratakse igal üksikul juhul põhivarale rakendatav amortisatsioon. Üldjuhul objektid, mille maksumus on alla 7 000 krooni, kantakse kulusse.

Lisa 5

Materiaalse põhivara liikumine

	Inventar	Autod	Kokku	Akumuleeritud Kulum
Aasta alguses (soet.maks.)	200 758	36 776	237 534	-58 849
Jääkväärtus	146 511	32 174	178 685	
Soetamine	88 911	42 394	131 305	
100% amortiseerunud põhivara bilansist välja kandmine	-25 000	0	-25 000	25 000
Müük	0	-36 776	-36 776	17 354
Majandusaasta kulum	-78 939	-12 752	-91 691	-91 691
Aasta lõpuks (soet. maksumus)	264 669	42 394	307 063	-108 186
Jääkväärtus	156 483	42 394	198 877	

Põhivahendeid amortiseeriti 2000.a. lineaarse meetodi alusel.

Amortiseeriti järgmiste protsentide alusel:

Inventar 30%, 35% ja 40%

Autod 35% ja 40%

Lisa 6

Immateriaalne põhivara

	Firmaväärtus
Aasta alguses (soet.maks.)	146 955
Jääkväärtus	137 158
Majandusaasta kulum	-29 391
Aasta lõpuks (soet. maksumus)	146 955
Jääkväärtus	107 767

Bilansiline firmaväärtus 146 955 krooni tekkis 1999.a. OÜ Capricorn, AS Suppro Arvutiabi ja OÜ Süsteemiarenduse Partnerid ühinemisel. Firmaväärtust amortiseeritakse 5 aasta jooksul.

Lisa 7

Maksuvõlad ja ettemaksud

Maksuvõlad	31.12.2000	31.12.1999
isiku tulumaks	74717	54014
sotsiaalkindlustusmaks	220330	83484
käibemaks	133597	167154
ettevõtte ja erisood. tulumaks	714	211
Kokku	429358	304863

Maksude ettemaksud	31.12.2000	31.12.1999
ettevõtte tulumaks	0	62502
Kokku	0	62502

Ettevõtte on ajatanud maksuvõlga lõpptähtajaga 18.09.2001.a:

Ajatatud maksuvõlad	31.12.2000	31.12.1999
sotsiaalkindlustusmaks	112190	0
käibemaks	63658	0
Kokku	175848	0

Lisa 8

Viitvõlad

Võlad töövõtjatele	31.12.2000	31.12.1999
palgavõlg	115603	77621
puhkusetasu reserv	174756	134672
Kokku	290359	212293

Muud viitvõlad	31.12.2000	31.12.1999
periodiseeritud kulud	5040	224771
võlg aruandvatele isikutele		3541
maksmata autokompensatsioon	1757	
Kokku	6797	228312

Lisa 9

Omakapitali muutuse aruanne

	Osakapital	Eelm.per. jaotamata kasum	Aruandeaasta kasum	Kokku
Seisuga 01.01.99	100000		74220	174220
Osakapitali suurendamine	422000		-74220	
1999.a. kasum			-271538	
Seisuga 31.12.99	522000		-271538	250462

Seisuga 01.01.00	522000		-271538	250462
Osakapitali vähendamine	-200000	200000		
Osakapitali suurendamine	200000			
Eelmise perioodi kasum		-271538	271538	
2000.a. kasum			-175848	
Seisuga 31.12.00	522000	-71538	-175848	274614

1999.a. ühinesid OÜ Capricorn (netovara 49 140), AS Suppro Arvutiabi (netovara 151 685) ja OÜ Süsteemiarenduse Partnerid (netovara 174 220). Ühinemislepingus sätestati uueks osakapitali suuruseks 522 000 krooni. Ühinemise käigus rahalisi juurdemakseid ei teatud, seega tekkis bilansiline firmaväärtus 146 955 krooni, mida amortiseeritakse 5 aasta jooksul.

Lisa 10

Neto realiseerimiskäive

Realisatsioon tegevusalade lõikes

Ostetud kaupade müük	2412277	38,7%
Tarkvara müük	903645	14,5%
Teenuste müük	2915410	45,9%
Muu	54265	0,9%
Kokku	6285597	100%

Realisatsioon riikide lõikes

Eesti	6253269	99,5%
Leedu	32328	0,5%
Kokku	6285597	100%

Lisa 11

Muud äritulud

	2000.a.	1999.a.
Kasum põhivara müügist	4832	1542
Selgitamata kreditoorne võlgnevus	0	14943
Muud	0	4858
Kokku	4832	21343

Lisa 12

Muud ärikulud

	2000.a.	1999.a.
Kahjum põhivara müügist	5610	640
Maksuintressid	65372	5300
Kahjum valuutakursi muutustest	5802	9906
Hankijatele makstud viivsed	10738	88
Kohalikud maksud	330	0
Ümardamine	-1	14
Kokku	87851	15948

Lisa 13

Kasutusrent

	2000.a.
Ruumide kasutusrent	243000
Autode kasutusrent	39965

Lisa 14

Tehingud seotud osapooltega

Seotud osapool	Tehingu sisu	Tehingu summa
ET&KO Konsultatsioonid OÜ	juhtimisteenus	78000
Teabekoda OÜ	juhtimisteenus	98500

Audiitori järelendusotsus
OÜ Süsteemiarenduse Partnerid osanike koosolekule

06.04.2001.a.

Oleme kontrollinud OÜ Süsteemiarenduse Partnerid (registrikood 10308733) poolt perioodi 01.01.2000-31.12.2000 kohta koostatud raamatupidamise aastaaruande. Raamatupidamise aastaaruande koostamine on äriühingu juhtkonna kohustus. Meie ülesanne on anda auditi tulemustele tuginedes omapoolne hinnang raamatupidamise aastaaruande seaduslikkusele ja tõepärasusele.

Sooritasime auditi Audiitortegevuse seaduse ja Auditeerimiseeskirjaga kehtestatud korras ning arvestades BDO International ülemaailmsetes auditeerimise standardites määratud. Eelnimetatud tingimuste kohane auditi planeerimine ja sooritus võimaldab piisava kindlustundega otsustada, et äriühingu raamatupidamise aastaaruanded ei sisalda olulisi vigu ja ebatäpsusi.

Auditi käigus oleme väljavõtteliselt kontrollinud tõendusmaterjale, millel põhinevad raamatupidamise aastaaruande näitajad. Meie audit hõlmas ka raamatupidamise aastaaruande koostamisel kasutatud arvestuspõhimõtete ja juhtkonnapolsete raamatupidamislike hinnangute kriitilist analüüsi ning seisukohavõttu raamatupidamise aastaaruande esituslaadi kohta tervikuna.

Oleme seisukohal, et Raamatupidamise seaduse ja äriühingu raamatupidamist reguleerivate teiste õigusaktide kohaselt koostatud raamatupidamise aastaaruanne, mis näitab 175'848 (ükssada seitsekümmend viis tuhat kaheksasada nelikümmend kaheksa) krooni kahjumit ja bilansi mahuks 31.12.2000 seisuga 1'378'874 (üks miljon kolmsada seitsekümmend kaheksa tuhat kaheksasada seitsekümmend neli) krooni, kajastab õigesti ja õiglaselt äriühingu OÜ Süsteemiarenduse Partnerid majandusaasta kahjumit ja 31.12.2000 finantsseisundit.

Audiitorühing BDO Eesti AS
esindajana



Mai Ever
Vannutatud audiitor

2000. aasta kasumi jaotamise otsus

Eelmiste aastate jaotamata kasum (kahjum)	-71 538
2000. aasta aruandeaasta kasum (kahjum)	-175 848
Eelmiste perioodide jaotamata kasum pärast 2000.a. majandusaasta aruande kinnitamist	-247386

Osanike nimekiri aastaaruande kinnitamise seisuga:

Nimi	Isiku kood/ Registrikood	Asukoht	Osa nimiväärtus ning osaluse protsent
Tarmo Tali	37106212749	Tartu	74200 (14,2%)
Tanel Hiir	37201200280	Tallinn	74200 (14,2%)
ET & Ko Konsultatsioonid	10260386	Tallinn	373600 (71,6%)