

Harju Maakohus
Registriosakond
SISSE TULNUD

30 -06- 2006

19

Esta Leppik

FASTWAY OÜ

Majandusaasta aruanne 2005

FASTWAY OÜ

2005. a. majandusaasta aruanne

Harju Maakohus
Registriosakond


SISSE TULNUD

3 0 -06- 2006

FASTWAY OÜ
01.01.2005-31.12.2005
majandusaasta aruanne

Majandusaasta algus:	01.01.2005
Majandusaasta lõpp:	31.12.2005
Ärinimi:	Fastway OÜ
Registrikood	10306042
Aadress:	Faehlmanni 1-2 10125 Tallinn
Sidevahendid:	telefon 372 6274021 faks 372 6274010 e-post vv@fastway.ee
Põhitegevusala:	Veoste ekspedeerimine
Tegevjuht:	Väino Viil
Audiitor:	Sirje Kõrgmaa
Lisatud dokumendid:	Osanike nimekiri


Juhataja: _____



Sisukord

Tegevusaruanne	4
Raamatupidamise aastaaruanne	5
Juhatuse deklaratsioon	5
Raamatupidamisbilanss	6
Kasumiaruanne	7
Rahavoogude aruanne	8
Omakapitali muutuste aruanne	9
Raamatupidamise aastaaruande lisad	10
Lisa 1. Raamatupidamise aastaaruande koostamisel kasutatud arvestusmeetodid ja hindamisalused	10
Lisa 2. Raha ja pangakontod	12
Lisa 3. Tulevaste perioodide kulud	12
Lisa 4. Maksunõuded ja -kohustused	12
Lisa 5. Materiaalne põhivara	13
Lisa 6. Kasutusrent	13
Lisa 7. Osakapital	13
Lisa 8. Muud äritulud	13
Lisa 9. Muud ärikulud	14
Lisa 10. Müügitulu tegevusalade ja geograafiliste piirkondade lõikes	14
Lisa 11. Muud lühiajalised nõuded ja tehingud seotud isikutega	15
Kasumi jaotamise ettepanek	16
Audiitori järeldusotsus	17
Juhatuse ja nõukogu allkirjad 2005 aasta majandusaasta aruandele	18

Juhataja: _____



Tegevusaruanne

2005 aastal oli OÜ Fastway käive 43,196,012 krooni, mis on 12.% väiksem kui 2004. aastal. Üldine käibe langus on tingitud tolliagendi tegevuse langusest. Samas suurenes üldine ekspedeerimise käive 3% ja kindlustus 39%. 2005 aastal langes eksportteenuste osakaal 42% tulenevalt teenendavate transiitkaubavoogude kaotamisest naaberriikidele. Kodumaine ekspedeerimisteenuste käive kasvas 19%
14,7 % käibest on eksport teenused. Enim müüdi eksportteenuseid Läti ja USA-sse.

Tegevuse lõikes jagunes käive alljärgnevalt:

Ekspedeerimine	94.40%
Tollimaakler	4.85%
Kindlustus	0.75%

2005 aastal oli OÜ Fastway keskmine töötajate arv 9 ja nende palkade ja lisatasude summa kokku oli 1,244,616.- krooni. Tegevjuhi tasu oli 278,245.- krooni. Nõukogu ja juhatuse liikmetele nendes organites osalemise eest täiendavaid tasusid ei makstud.

Finantssuhtarvud

	2005	2004
Jätkusuutlikkus = käibevarad / lühiajalised kohustused	1.61	1.76
Omakapitali tulukus = puhaskasum / omakapital * 100	9.37%	22.33%
Omakapitali määr = omakapital / varad * 100	41.87%	45.71%

Väino Viil

juhataja



26. juuni 2006

Raamatupidamise aastaaruanne**Juhatusdeklaratsioon**

Fastway OÜ juhatus deklareerib oma vastutust raamatupidamise aastaaruande koostamise eest ja kinnitab, et:

- raamatupidamise aastaaruande koostamisel rakendatud arvestuspõhimõtted on vastavuses Eesti hea raamatupidamistavaga;
- raamatupidamise aastaaruanne kajastab õigesti ja õiglaselt Fastway OÜ finantsseisundit, majandustulemust ja rahavoogusid;
- kõik teadaolevad olulised asjaolud, mis on selgunud aruande valmimise kuupäevani, on raamatupidamise aastaaruandes nõuetekohaselt arvesse võetud ja esitatud;
- Fastway OÜ on jätkuvalt tegutsev.

Väino Viil

juhataja



26. juuni 2005

FASTWAY OÜ
Raamatupidamisbilanss

2005. a. majandusaasta aruanne **SISSE TULNUD**

30 -06- 2006

Harju Maakohus
 Registriosakond


VARAD

	Lisad	31.12.2005	31.12.2004
Käibevara			
Raha ja pangakontod	2	2,450,632	2,131,471
Nõuded ostjate vastu		4,489,711	4,056,879
Muud lühiajalised nõuded	11	465,000	125,647
Ettemakstud tulevaste perioodide kulud	3, 4	114,357	49,420
Ettemaksed hankijatele		9,212	1,660
Deposiitkonto		180	180
Käibevara ja nõuded kokku		7,529,092	6,365,257
Masinad ja seadmed	5	848,499	539,860
Akumuleeritud põhivara kulum	5	(342,312)	(234,351)
Kokku põhivara		506,187	305,509
VARAD KOKKU		8,035,279	6,670,766

KOHUSTUSED JA OMAKAPITAL

	Lisad	31.12.2005	31.12.2004
Lühiajalised kohustused			
Ostjate ettemaksed		50,489	-
Hankijate tasumata arved		4,281,475	3,307,247
Maksuvõlad	4	103,147	91,798
Võlad töövõtjatele		158,496	155,958
Muud lühiajalised võlad		76,948	66,400
Lühiajalised kohustused kokku		4,670,555	3,621,403
Omakapital			
Osaakapital	7	400,000	400,000
Reservkapital		40,000	40,000
Eelmiste per. jaotamata kasum		2,609,363	1,928,575
Aruandeaasta kasum		315,361	680,788
Kokku Omakapital		3,364,724	3,049,363
KOHUSTUSED JA OMAKAPITAL KOKKU		8,035,279	6,670,766

Juhatuses liige:



Kasumiaruanne

	Lisad	2005	2004
Realiseerimise netokäive	10	43,196,012	48,840,611
Realiseeritud toodete (kaupade, teenuste) kulu		42,185,856	47,414,335
Brutokasum (-kahjum)		1,010,156	1,426,276
Turustuskulud		(288,691)	(260,227)
Üldhalduskulud		(454,674)	(515,396)
Muud äritulud	8	188,971	243,758
Muud ärikulud	9	(234,426)	(144,721)
Ärikasum (-kahjum)		221,336	749,690
Finantstulud			
-muud interssi- ja finantstulud		99,494	36,315
Finantskulud			
-kahjum valuutakursi muutustest		(5,469)	(105,217)
Kokku finantstulud/kulud		94,025	(68,902)
Aruandeaasta puhaskasum (-kahjum)		315,361	680,788

Juhatuseläige:



FASTWAY OÜ
Rahavoogude aruanne


2005. a. majandusaasta aruanne

Harju Maakohus
 Registriüksakond
SISSE TULNUD

30 -06- 2006

	Lisad	2005	2004
Rahavoog äritegevusest			
Puhaskasum (-kahjum)		315,361	680,788
Põhivara amortisatsioon	5	121,818	115,229
Ebatõenäoliselt laekuvate arvete kulu		(39,680)	(97,455)
Intressitulu		(99,494)	(36,315)
Tegevuskasum enne käibekapitali muutust		298,005	662,247
Nõuded ostjate vastu		(393,152)	357,003
Muud lühiajalised nõuded		-	-
Tulevaste perioodide kulu	3	(72,489)	107,888
Maksuvõlad	4	11,349	7,786
Võlgnevus hankijatele		974,228	(282,826)
Muud lühiajalised võlad		10,548	(20,349)
Ostjate ettemaksed		50,489	(43,589)
Viitvõlad		2,538	(84,290)
Põhitegevuse genereeritud raha		881,516	703,870
Rahavood äritegevusest		881,516	703,870
Põhivara soetamine	5	(322,496)	-
Antud laenud	11	(635,000)	(90,000)
Tagastatud laenud	11	295,647	60,000
Finantstulud		99,494	36,315
Rahavood investeerimistegevusest		(562,355)	6,315
Rahajäägi kogumuutus		319,161	710,185
Rahajääk perioodi alguseks		2,131,471	1,421,286
Rahajääk perioodi lõpuks		2,450,632	2,131,471


Juhatusel liige:



Omakapitali muutuste aruanne

	Osakapital	Reservkapital	Jaotamata kapital	Aruandeaasta kasum	Kokku
Saldo 31.12.2003	400,000	40,000	1,671,214	257,361	2,368,575
Kanded vastavalt üldkoosolekule			257,361	(257,361)	-
Aruande perioodi kasum				680,788	680,788
Seisuga 31.12.2004	400,000	40,000	1,928,575	680,788	3,049,363
Kanded vastavalt üldkoosolekule			680,788	(680,788)	-
Aruande perioodi kasum				315,361	315,361
Seisuga 31.12.2005	400,000	40,000	2,609,363	315,361	3,364,724

Juhatuses liige:



Raamatupidamise aastaaruande lisad

SISSE TULNUD

30 -06- 2006

Lisa 1. Raamatupidamise aastaaruande koostamisel kasutatud arvestusmeetodid ja hindamisalused

Fastway OÜ 2005. aasta raamatupidamise aastaaruanne on koostatud kooskõlas Eesti Vabariigi hea raamatupidamistavaga, mis tugineb rahvusvaheliselt tunnustatud arvestuse ja aruandluse põhimõtetele. Hea raamatupidamistava põhinõuded on kehtestatud Eesti Vabariigi Raamatupidamise seadusega ning seda täiendavad Raamatupidamise Toimkonna poolt väljaantavad juhendid.

Fastway OÜ kasumiaruanne on koostatud Raamatupidamise seaduse lisas 2 toodud kasumiaruande skeemi nr 2 alusel.

Raamatupidamise aastaaruanne on koostatud Eesti kroonides.

Raha ja raha ekvivalendid

Raha ning raha ekvivalentidena kajastatakse raha kassas ja pangas, nõudmiseni hoiuseid ja lühiajalisi pangadeposiite. Rahavoogude aruandes kajastatakse rahavoogusid äritegevusest kaudsel meetodil. Investeerimis- ja finantseerimistegevusest tulenevaid rahavoogusid kajastatakse otsemeetodil.

Nõuded ostjate vastu

Ostjatelt laekumata arved on bilansis hinnatud lähtuvalt tõenäoliselt laekuvatest summadest. Seejuures hinnatakse iga kliendi laekumata arveid eraldi, arvestades teadaolevat informatsiooni kliendi maksevõime kohta. Ebatõenäoliselt laekuvad nõuded on sõltuvalt ebatõenäoliselt laekuva nõude tekkimise põhjustest kantud osaliselt või täies ulatuses üldhalduskuludesse.

Varud

Varud võetakse arvele nende soetusmaksumuses, mis koosneb ostukuludest, tootmiskuludest ja muudest otsestest kulutustest, mis on vajalikud varude viimiseks nende olemasolevasse asukohta ja seisundisse.

Varude kuludes kajastamisel ja varude bilansilise väärtuse arvutamisel kasutatakse keskmist meetodit. Varud hinnatakse bilansis lähtudes sellest, kumb on madalam, kas nende soetusmaksumus või neto realiseerimismaksumus. Varude hindamisel neto realiseerimismaksumusse kajastatakse allahindlusest tulenevad kulud allahindluse perioodil kasumiaruande kirjel *Kaubad, toore, materjal*.

Materiaalne põhivara


Materiaalse põhivara kajastamisel bilansis on selle soetusmaksumusest maha arvatud akumulieeritud kulum ja vara väärtuse langusest tulenevad allahindlused.

Olulisuse printsiibist lähtudes kajastatakse põhivarana need varaobjektid, mille soetusmaksumus ületab 10 000 krooni ja mille kasulik eluiga on üle ühe aasta. Madalama soetusmaksumusega või lühema kasuliku elueaga varaobjektid kantakse kasutusse võtmisel kuluks ning nende üle peetakse arvestust bilansiväliselt.

Ettevõtte kasutab materiaalse põhivara amortiseerimisel lineaarset meetodit. Materiaalse põhivara gruppidele on üldjuhul määratud järgmised kasulikud eluead:

Materiaalse põhivara grupp	Kasulik eluiga
Masinad ja seadmed	10-40%
Muu inventar	25-40%

Juhatuse liige:



Rendiarvestus

Kapitalirendiks loetakse rendisuhet, mille puhul kõik olulised vara omandiga seonduvad riskid ja hüved kanduvad üle rentnikule. Ülejäänud rendilepinguid käsitletakse kasutusrendina.

Ettevõtte kui rentnik

Kapitalirendi alusel renditud vara kajastatakse bilansis vara ja kohustusena renditud vara õiglase väärtuse summas. Makstavad rendimaksud jagatakse finantskuluks ja kohustuse vähendamiseks. Finantskulud kajastatakse rendiperioodi jooksul.

Kasutusrendi maksed koos intressidega kajastatakse rendiperioodi jooksul lineaarselt kuluna.

Ettevõtte tulumaks

Kehtiva tulumaksuseaduse kohaselt maksustatakse dividende määraga 23/77 netodividendina väljamakstud summast. Dividendidelt arvestatud ettevõtte tulumaks kajastatakse tulumaksukuluna dividendide väljakuulutamise perioodi kasumiaruandes, sõltumata sellest, millise perioodi eest need on välja kuulutatud või millal dividendid välja makstakse.

Tulude arvestus

Tulu kaupade müügist kajastatakse siis, kui olulised omandiga seonduvad riskid ja hüved on läinud üle ostjale ning müügitulu ja tehinguga seotud kulutusi on võimalik usaldusväärselt mõõta.

Tulu teenuste müügist kajastatakse lähtudes valmidusastme meetodist, teenuse osutamisest saadavad tulud ja kasum kajastatakse proportsionaalselt samades perioodides nagu teenuse osutamisega kaasnevad kulutused. Intressi tulu kajastatakse lähtudes vara sisemisest intressimäärast. Dividenditulu kajastatakse vastava nõudeõiguse tekkimisel.


Välisvaluutas toimunud tehingute kajastamine

Välisvaluutas fikseeritud tehingute kajastamisel on aluseks võetud tehingu toimumise päeval kehtinud Eesti Panga valuutakursid. Välisvaluutas fikseeritud varad ja kohustused seisuga 31. detsember 2005 on ümber hinnatud Eesti kroonidesse bilansipäeval kehtinud Eesti Panga valuutakursside alusel. Välisvaluutatehingutest saadud kasumid ja kahjumid on kasumiaruandes kajastatud perioodi tulu ja kuluna.

Bilansipäevajärgsed sündmused

Raamatupidamise aastaaruandes kajastuvad olulised varade ja kohustuste hindamist mõjutavad asjaolud, mis ilmsid bilansi kuupäeva 31. detsember 2005 ja aruande koostamise vahemikul, kuid on seotud aruandeperioodil või varasematel perioodidel toimunud tehingutega. Bilansipäevajärgsed sündmused, mida ei ole varade ja kohustuste hindamisel arvesse võetud, kuid mis oluliselt mõjutavad järgmise majandusaasta tulemust, on avalikustatud aastaaruande lisades.

Juhatuses liige:



Lisa 2. Raha ja pangakontod

30 -06- 2006

	2005 a.	2004 a.
Sularaha kassas	14,124	4,715
Pangakontod EEK	398,047	331,268
Valuutakontod	1,787,270	1,577,537
Deposiit	251,191	217,951
Kokku	2,450,632	2,131,471


Lisa 3. Tulevaste perioodide kulud

	2005 a.	2004 a.
Tegevusvastutuskindlustuse ettemaksed	15,730	14,192
Muu kasutusrendis oleva vara kindlustus	22,453	-
Muu	-	35,228
Kokku	38,183	49,420

Lisa 4. Maksunõuded ja -kohustused

	31.12.2005		31.12.2004	
	Nõue	Kohustus	Nõue	Kohustus
Üksikisiku tulumaks	-	30,763	-	25,431
Sotsiaalmaks	-	58,691	-	47,401
Tulumaks erisoodustustelt	-	10,209	-	5,772
Käibemaks	76,174	-	-	10,952
Töötuskindlustus	-	2,164	-	1,660
Kohustuslik kogumispension	-	919	-	562
Maksuintressid	-	401	-	20
Kokku	76,174	103,147	-	91,798

Juhatusel liige:



Lisa 5. Materiaalne põhivara

		Masinad ja seadmed	Kokku
Soetusmaksumus	31.12.2004	539,860	539,860
Soetused		322,496	322,496
MÜÜk		-	-
Mahakandmine		(13,857)	(13,857)
Soetusmaksumus	31.12.2005	848,499	848,499
Kulum	31.12.2004	(234,351)	(234,351)
Arvestatud kulum		(121,818)	(121,818)
Müüdud põhivara kulum		-	-
Mahakantud põhivara kulum		13,857	13,857
Kulum	31.12.2005	(342,312)	(342,312)
Jääkväärtus	31.12.2004	305,509	305,509
Jääkväärtus	31.12.2005	506,187	506,187

Lisa 6. Kasutusrent

Aruandeperioodil on kasumiaruandes kajastatud sõidukite kasutusrendimakseid summas 128 204 krooni ja ruumide rendikuludid summas 32 928 krooni.

Lisa 7. Osakapital

Fastway OÜ osakapital seisuga 31.12.2005 on 400 000 krooni, mis koosneb osast nimiväärtusega 400 000 krooni. Põhikirja järgi on osaühingu miinimumkapital 400 000 krooni ja maksimumkapital 1 600 000 krooni.

Lisa 8. Muud äritulud

	2005 a.	2004 a.
Mitte monetaarne valuutakursi kasum	85,052	57,061
Ebatõenäoliste arvete laekumine	5,300	29,788
Muud sissenõuded ja laekumised	98,619	156,909
Kokku	188,971	243,758

Juhatusel liige: _____




Lisa 9. Muud ärikulud

	2005 a.	2004 a.
Mitte monetaarne valuutakursi kahjum	114,623	78,178
Liikmemaksud	41,511	27,225
Muud	58,924	39,318
Kokku	215,058	144,721

Lisa 10. Müügitulu tegevusalade ja geograafiliste piirkondade lõikes


Tegevus	2005		2004		Muutus
	Suurus	%%	Suurus	%%	
Ekspedeerimine	40,776,440	94.40%	39,582,357	81.04%	3%
- s.h. kodumaine	34,656,789		29,019,988		19%
- s.h. eksport	6,119,651		10,562,369		-42%
Tollimaakleri teenused	2,093,779	4.85%	9,023,239	18.47%	-77%
Kindlustus	325,793	0.75%	235,015	0.48%	39%
Kokku Käive	43,196,012	100%	48,840,611	100%	-12%



Juhatuses liige:

30 -06- 2006

Maa		Käive	%%
Azerbadzaan	AZ	123,365	0.29%
Belgia	BE	140,269	0.32%
Kanada	CA	17,602	0.04%
Saksamaa	DE	203,134	0.47%
Eesti	EE	37,076,361	85.83%
Soome	FI	229,409	0.53%
Prantsusmaa	FR	59,457	0.14%
Island	IS	6,572	0.02%
Läti	LV	2,992,366	6.93%
Holland	NL	51,050	0.12%
Norra	NO	18,322	0.04%
Venemaa	RU	45,250	0.10%
Rootsi	SE	4,245	0.01%
Sloveenia	SL	530,045	1.23%
Ameerika Ühendriigid	US	1,674,624	3.88%
Lõuna - Aafrika Vabariik	ZA	23,939	0.06%
		43,196,012	100%



Lisa 11. Muud lühiajalised nõuded ja tehingud seotud isikutega

	Seotus	Tähtaeg	Intress	2005 a.	2004 a.
Mahe Euro A/S				-	15,647
Octopus OÜ	1)	31/12/2006	0%	20,000	20,000
Data Freight Systems OÜ	2)	31/12/2006	0%	90,000	90,000
Kasch & Co. OÜ	3)	31/12/2006	5%	330,000	-
Teyler Invest OÜ		30/04/2006	5%	25,000	-
Kokku				465,000	125,647

1) Omanikfirma

2) Valdek Kangert juhatuse liige, Octopus OÜ tütarfirma

3) Evelyn Kasch juhatuse liige

Juhatuse liige:

Kasumi jaotamise ettepanek

SISSE TULNUD

30 -06- 2006

OÜ Fastway juhatus teeb ettepaneku osanikele kasumit mitte jaotada.

Eelmiste perioodide jaotamata kasumi jääk	2,609,363
Dividendid	-
Aruandeaasta kasum	315,361
Eelmiste perioodide jaotamata kasumi jääk pärast 2005 a. majandusaasta aruande kinnitamist	2,924,724

Juhatus liige: _____



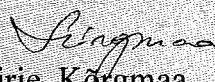
AUDIITORI JÄRELDUSOTSUS

OSAÜHING FASTWAY omanikule

Kontrollisin OÜ FASTWAY 31.12.2005 lõppenud majandusaasta kohta koostatud raamatupidamise aastaaruannet. Nende finantsaruannete õigsuse eest on vastutav OÜ FASTWAY juhtkond. Minu ülesandeks on avaldada läbiviidud audiitorkontrolli põhjal arvamust nimetatud aruannete kohta.

Planeerisin ja teostasin audiitorkontrolli vastavalt Eestis aktsepteeritud auditerimiseeskirjale saavutamaks piisavat kindlust, et aastaaruanne ei sisalda olulisi vigu ja ebatäpsusi. Audit hõlmas väljavõttelist algdokumentide ja muu tõestusmaterjali, millel põhinevad raamatupidamise aastaaruande koostamisel esitatud näitajad, kontrollimist. Auditi käigus hindasin ka kasutatud raamatupidamisprintsipi. Arvan, et sooritatud audit on minu otsusele piisavaks aluseks.

Olen seisukohal, et Eesti Vabariigi Raamatupidamise seadusest, Raamatupidamise Toimkonna väljaantud juhenditest ja heast raamatupidamise tavast lähtuvalt koostatud raamatupidamise aastaaruanne, mis näitab 2005. majandusaasta finantstulemuseks 315 361 (kolmsada viisteist tuhat kolmsada kuuskümmend üks) krooni kasumit ja bilansimahuks 8 035 279 (kaheksa miljonit kolmkümmend viis tuhat kakssada seitsekümmend üheksa) krooni, kajastavad kõigis olulistest osades õiglaselt OSAÜHING FASTWAY finantsolukorda ja majandustegevuse tulemit 31. detsembri 2005 seisuga.


Sirje Kõrgmaa
Vannutatud audiitor, tunnistus nr. 175

Tallinnas, 30. juunil 2006. aastal


Juhatus ja nõukogu allkirjad 2005 aasta majandusaasta aruandele

OÜ FASTWAY juhatus on koostanud 2005 aasta tegevusaruande ja raamatupidamise aastaaruande.

Juhatus:

Väino Viil

juhatuse liige



26. juuni 2006

Nõukogu on juhatuse poolt koostatud majandusaasta aruande, mis koosneb tegevusaruandest ja raamatupidamise aastaaruandest, läbi vaadanud ja aktsionäride üldkoosolekule esitamiseks heaks kiitnud.

Nõukogu:

Evely Kasch


nõukogu esimees



26. juuni 2006

Valdek Kangert


nõukogu liige



26. juuni 2006

Toomas Idasaar

nõukogu liige



26. juuni 2006

Omanikud
Seisuga 26.06.2006

Osanikud	Asukoht	Osa nimiväärtus	Osaluse %
Octopus OÜ Reg.No. 10480946	Faehlmanni 1-2 10125 Tallinn	400000	100%
Kokku:		400000	100%