

TARTU MAAKOHUS
REGISTRIOSAKOND
SISSE TULNUD

19.06.2009

2400 98186

8

MAJANDUSAASTA ARUANNE

aruandeaasta algus: 01.01.2008

aruandeaasta lõpp: 31.12.2008

ärinimi: AS RÄPINA HAIGLA

registrikood: 10301412

tänava nimi,

maja number: Võru mnt.1

linn: Räpina

postisihtnumber: 64504

maakond: Põlva

telefon: 372 79 99 237

faks: 372 79 99 241

e-posti aadress: Miiia@rapinahaigla.ee

Sisukord

| | |
|--|----|
| Tegevusaruanne | 3 |
| Raamatupidamise aastaaruanne 1.jaanuar – 31.detsember 2008.a..... | 5 |
| Juhatuse deklaratsioon | 5 |
| Bilanss | 6 |
| Kasumiaruanne | 7 |
| Rahavoogude aruanne | 8 |
| Omakapitali muutuste aruanne | 9 |
| Raamatupidamise aastaaruande lisad | 10 |
| Lisa 1. Raamatupidamise aastaaruande koostamisel kasutatud arvestusmeetodid ja hindamisalused | 10 |
| Lisa 2. Raha | 12 |
| Lisa 3. Nõuded ja ettemaksed..... | 12 |
| Lisa 4. Põhivara | 13 |
| Lisa 5. Laenukohustused..... | 14 |
| Lisa 6. Võlad ja ettemaksed | 15 |
| Lisa 7. Sihtfinantseerimine | 16 |
| Lisa 8. Müügitulu..... | 16 |
| Lisa 9. Müüdüd teenuste kulud | 17 |
| Lisa 10. Muud äritulud | 17 |
| Lisa 11. Turustuskulud | 17 |
| Lisa 12. Üldhalduskulud | 18 |
| Lisa 13. Muud ärikulud | 18 |
| Lisa 14. Tehingud seotud osapooltega | 18 |
| Lisa 15. Rahavoogude aruanne | 19 |
| Lisa 16. Omakapitali muutuste aruanne | 19 |
| Lisa 17. Bilansivälised varad | 19 |
| Lisa 18. Bilansipäevajärgsed sündmused | 19 |
| Juhatuse ja nõukogu allkirjad 2008. aasta majandusaasta aruandele | 20 |
| Audiitori järeldusotsus | 21 |
| Majandusaasta kasumi jaotamise ettepanek | 22 |



Tegevusaruanne

AS Röpina Haigla asutati 1997. a.

AS Röpina Haigla tegevusalad põhikirja alusel

1. meditsiiniliste protseduuride, proovide ja uuringute teostamine;
2. raviteenuse pakkumine;
3. vältimatu abi osutamine;
4. profülaktiliste ja haigusi ennetavate protseduuride pakkumine;
5. erialaarstide teenuste pakkumine;
6. mittelitsentseeritavate loengute ja kursuste korraldamine;
7. hoolekandeteenuste osutamine;
8. koduõendusteenuse osutamine.

Tulud, kulud, kasum

AS Röpina Haigla müügitulu oli aruandeaastal 9 157 860.-, millest 52,4% moodustas teenuste müük haigekassale. Müügitulu on tõusnud 31,6% võrreldes 2007. aastaga, peamiseks põhjusteks on haigekassale müüdavate teenuste hinna tõus ja hooldusteenuse hinna ning mahu tõus.

Müüdid toodangu kulu on tõusnud 28,2%

Tulubaasi suurendamiseks kasutab haigla põhikirjas lubatud võimalusi.

Aruandeaasta puhaskasum on 724 431.-

Investeeringud omavahenditest: Ultraheliaparaat 451 527.-

Hambaravitool 150 000.-

Digitaalse fosforplaadist. tarkvara 114 460.-

Radiograafi kapitalirendi kohustus 31. 12. 2008. a. oli 34 800.-

Röpina vallalt saadud sihtfinantseeringud kokku 792 451.-

Personal

Haiglas on 38 töötajat.

Juhatuses on kolm liiget.

Nõukogus on viis liiget.

Palgakulu koos sotsiaalmaksu ja töötuskindlustusmaksuga oli 5 494 056.-, sh.

juhatuse esimehe töötasu koos sotsiaalmaksuga oli 343 594.-

Juhatusel liikmed, v.a. juhatuse esimees, ei saa tasu.

Nõukogu liikmete hüvitis: 35 245.-

Töötajate väljaõpe ja täiendkoolitus vastab erialaseltside poolt kehtestatud miinimumnõuetele.

Olulisemat aruandeaastal

AS Röpina Haiglas

- Investeeringud:
 - Osteti uus ultraheli aparaat
 - Osteti kasutatud hambaravitool
- Personal: võeti tööle hooldaja 0,6 koormusega
- Remonditi B korpuse koridor

Lepingud

Eesti Haigekassa Tartu osakonnaga raviteenuste kompenseerimiseks.

Sotsiaalkindlustusametiga psüühiliste erivajadustega inimeste hoolduseks (10 kohta).

Mia-Kersti Sultsmann
Juhatusel esimees



Hansaliising AS - radiograafi liisingileping, viimane makse veebruar 2009.a.
Rendilepingud perearstidega, SA Tartu Kiirabiga, AS Pölva Haiglaga, eraarstidega.
Mitmed tegevusega seotud lepingud.

Eesmärgid :

Jätkata tervisekeskusena maakonnas kokku lepitud teeninduspiirkonna alusel.
Säilitada praegune teenuste valik, mis katab esmavajalikud ambulatoorsed erialad (kirurgia, neuroloogia, kõrvaninakurgu, lisaks Pölva Haigla arstid ja eraarstid) ja uuringud.

Vastavalt hooldusravivõrgu arengukavale kujundada hooldusravi ja hooldusosakonna baasil õendushoolduskodu (stационаarsed teenused, koduteenuste võrgustik teeninduspiirkonnas).

Jätkata koostööd Eesti Gerontoloogia ja Geriaatria Assotsiatsiooniga ja Hooldusravi Osutajate Ühendusega

Probleemid on põhiliselt välised.

Probleeme võib tekkida hooldusravi standardite miinimumnõuete täitmisega.

Teeninduspiirkonna ühistranspordi korraldus ei rahulda elanikke, kuna ei võimalda kasutada AS Röpina Haigla teenuseid ka lähedaste piirkondade inimestel.


Peamised finantsuhtarvud ja nende arvutamise meetoodika

1. Lühiajalise kohustuse kattekordaja = käibevara : lühiajalised kohustused
2. Maksevõime kordaja = käibevara – varud : lühiajalised kohustused
3. Vahetu maksevalmiduse kordaja = raha + müüidavad väärtpaberid : lühiajalised kohustused
4. Käibe puhaskasum = puhaskasum : müügitulu x 100
5. Võlakordaja = kohustused : kogu passiva x 100
6. ROA=Puhaskasum : koguvara x 100

| Jkn suhtarv | 2008 | 2007 |
|--------------------------------------|---------|--------|
| 1 Lühiajalise kohustuse kattekordaja | 1,74 | 2,11 |
| 2 Maksevõime kordaja | 1,74 | 2,11 |
| 3 Vahetu maksevalmiduse kordaja | 0,74 | 1,06 |
| 4 Käibe puhaskasum | 7,91 % | 5,80 % |
| 5 Võlakordaja | 10,76 % | 7,81 % |
| 6 Koguvara rentaablus ROA | 9,18 % | 5,89 % |

Miia-Kersti Sultsmann

juhatuse esimees



15.04.2009

Stepan Sahnjuk

juhatuse liige



15.04.2009

Taimi Randma

juhatuse liige



15.04.2009

Miia-Kersti Sultsmann
Juhatuse esimees



Raamatupidamise aastaaruanne 1.jaanuar – 31.detsember 2008.a

Juhatuse deklaratsioon


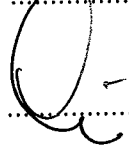

AS Räpina Haigla juhatus on koostanud äriseadustikust lähtuvalt 2008.a majandusaasta aruande. Majandusaasta aruande koostamisel on lähtutud raamatupidamise seaduse sätetest ning järgitud Eesti hea raamatupidamistava nõudeid.

Aastaaruanne kajastab õigesti ja õiglaselt AS Räpina Haigla finantsseisundit, majandustulemust ja rahavoogusid. Vara ja kohustusi on hinnatud kaalutletud ja konservatiivsetel alustel.

Aastaaruande koostamisel rakendatud põhimõtted, arvestusmeetodid ja hindamise alused on kooskõlas Eesti hea raamatupidamistava nõuetega. Hinnangud põhinevad aktuaalsel informatsioonil äriühingu seisundist ja kavatsustest.

Raamatupidamise aastaaruandes kajastuvad olulised vara ja kohustuste hindamist mõjutavad asjaolud, mis ilmnesid bilansipäeva ja aruande koostamispäeva vahelisel perioodil.

Juhatuse hinnangul on AS Räpina Haigla jätkuvalt tegutsev.

| | | | |
|-----------------------|------------------|--|------------|
| Miia-Kersti Sultsmann | juhatuse esimees |  | 15.04.2009 |
| Stepan Sahnjuk | juhatuse liige |  | 15.04.2009 |
| Taimi Randma | juhatuse liige |  | 15.04.2009 |

Miia-Kersti Sultsmann
Juhatusesimees



Allkirjastatud identifitseerimiseks
"27" 03 2009 a.

A Tallinn

Bilanss

| (kroonides) | Lisa | 31.12.2008 | 31.12.2007 |
|---------------------------------------|------|------------------|------------------|
| VARAD | | | |
| Käibevara | | | |
| Raha | 2 | 629 901 | 531 110 |
| Nõuded ja ettemaksed | 3 | 849 844 | 521 649 |
| Varud | | 390 | 390 |
| Käibevara kokku | | 1 480 135 | 1 053 149 |
| Põhivara | | | |
| Materiaalne põhivara | 4 | 6 311 268 | 5 797 130 |
| Immateriaalne põhivara | 4 | 97 000 | 0 |
| Põhivara kokku | | 6 408 268 | 5 797 130 |
| VARAD KOKKU | | 7 888 403 | 6 850 279 |
| KOHUSTUSED JA OMAKAPITAL | | | |
| KOHUSTUSED | | | |
| Lühiajalised kohustused | | | |
| Laenukohustused | 5 | 34 800 | 203 168 |
| Võlad ja ettemaksed | 6 | 813 716 | 296 856 |
| Lühiajalised kohustused kokku | | 848 516 | 500 024 |
| Pikaajalised kohustused | | | |
| Pikaajalised laenukohustused | 5 | 0 | 34 799 |
| Pikaajalised kohustused kokku | | 0 | 34 799 |
| Kohustused kokku | | 848 516 | 534 823 |
| Omakapital | | | |
| Aktiikapital nimiväärtuses | | 6 842 600 | 6 842 600 |
| Reservid | | 684 260 | 684 260 |
| Eelmiste perioodide kahjum | | -1 211 404 | -1 614 947 |
| Aruandeaasta kasum | | 724 431 | 403 543 |
| Omakapital kokku | | 7 039 887 | 6 315 456 |
| KOHUSTUSED JA OMAKAPITAL KOKKU | | 7 888 403 | 6 850 279 |

Mia-Kersti Sultsmann
Juhatusesimees



Allkirjastatud identifitseerimiseks
"27" 03 2009. a.
Aracur

Kasumiaruanne

| (kroonides) | Lisa | 31.12.2008 | 31.12.2007 |
|-------------------------------------|------|------------------|------------------|
| Müügitulu | 8 | 9 157 860 | 6 959 310 |
| Müüdnud teenuste kulud | 9 | -7 242 805 | -5 650 609 |
| Brutokasum | | 1 915 055 | 1 308 701 |
| Muud äritulud | 10 | 1 189 267 | 1 181 851 |
| Turustuskulud | 11 | -3 835 | -11 259 |
| Üldhalduskulud | 12 | -2 294 962 | -1 975 836 |
| Muud ärikulud | 13 | -72 280 | -79 194 |
| Ärikasum | | 733 245 | 424 263 |
| Finantstulud ja -kulud | | | |
| Muud finantstulud | 15 | 1 845 | 1 762 |
| Intressikulud | 15 | -10 659 | -22 482 |
| Kokku finantstulud ja -kulud | | -8 814 | -20 720 |
| Kasum majandustegevusest | | 724 431 | 403 543 |
| ARUANDEAASTA PUHASKASUM | | 724 431 | 403 543 |

Miia-Kersti Sultsmann
Juhatuseseimees



Allkirjastatud identifitseerimiseks
" 27 " 03 2009 a.

Doanum

Rahavoogude aruanne

| (kroonides) | lisa | 2008.a | 2007.a |
|---|------|-------------------|-----------------|
| Rahavood äritegevusest | | | |
| Ärikasum | | 733 245 | 424 263 |
| Korrigeerimised | | | |
| Põhivara kulum ja väärtuse langus | 4 | 468 552 | 381 772 |
| Kasum põhivara müügist | | 0 | -5 000 |
| Tulud sihtfinantseerimisest | 7 | -792 451 | -200 000 |
| Äritegevusega seotud nõuete ja ettemaksete muutus | 3 | -328 195 | -129 288 |
| Varude muutus | | 0 | -390 |
| Äritegevusega seotud kohustuste muutus | 6 | 516 860 | 18 262 |
| Laekunud intressid | 15 | 1 845 | 1 762 |
| Kokku rahavood äritegevusest | | 599 856 | 491 381 |
| Rahavood investeerimistegevusest | | | |
| Materiaalse põhivara soetus | 4 | -1 079 690 | -194 000 |
| Laekunud põhivara müügist | | 0 | 5 000 |
| Kokku rahavood investeerimistegevusest | | -1 079 690 | -189 000 |
| Rahavood finantstegevusest | | | |
| Laekumine sihtfinantseerimisest | 7 | 792 451 | 200 000 |
| Kapitalrendi põhiosa tagasi maksed | 5 | -203 167 | -193 921 |
| Makstud intressid | 5,15 | -10 659 | -22 482 |
| Kokku rahavood finantstegevusest | | 578 625 | -16 403 |
| RAHAVOOD KOKKU | | 98 791 | 285 978 |
| Raha ja raha ekvivalendid perioodi alguses | 2 | 531 110 | 245 132 |
| Raha ja raha ekvivalentide muutus | | 98 791 | 285 978 |
| Raha ja raha ekvivalendid perioodi lõpus | 2 | 629 901 | 531 110 |

Miia-Kersti Sultsmann
Juhatuse esimees



Allkirjastatud identifitseerimiseks
"27" 03 2009 a.
Arvanut

Omakapitali muutuste aruanne

| (kroonides) | Aksia- kapital | Kohustuslik reservkapital | Jaotamata kasum | Omakapital kokku |
|---------------------------|-------------------|------------------------------|--------------------|---------------------|
| Saldo 31.12.2006.a | 6 842 600 | 684 260 | -1 614 947 | 5 911 913 |
| Aruandeaasta puhaskasum | | | 403 543 | 403 543 |
| Saldo 31.12.2007.a | 6 842 600 | 684 260 | -1 211 404 | 6 315 456 |
| Aruandeaasta puhaskasum | | | 724 431 | 724 431 |
| Saldo 31.12.2008.a | 6 842 600 | 684 260 | -486 973 | 7 039 887 |

Miia-Kersti Sultsmann
Juhatusesimees



Allkirjastatud identifitseerimiseks
"27" 03 200...9 a.

Aruand

Raamatupidamise aastaaruande lisad

Lisa 1. Raamatupidamise aastaaruande koostamisel kasutatud arvestusmeetodid ja hindamisalused

AS Röpina Haigla 2008. aasta raamatupidamise aastaaruanne on koostatud kooskõlas Eesti Vabariigi hea raamatupidamistavaga, mille põhinõuded on kehtestatud Eesti Vabariigi raamatupidamise seaduses, mida täiendavad Raamatupidamise Toimkonna poolt välja antud juhendid.

1.jaanuarist 2005 on ettevõtte riigiraamatupidamiskohustuslane, millest tulenevalt peetakse arvestust vastavalt Riigi raamatupidamise üldeeskirjale. Üldeeskiri baseerub Raamatupidamise seadusel ning on üldjuhul kooskõlas Raamatupidamise Toimkonna juhenditega. Siiski täpsustab üldeeskiri mõningaid arvestuspõhimõtteid, mis tulenevad konsolideeritud aruandluse koostamise vajadusest.

Raamatupidamise aastaaruande koostamisel on lähtutud soetusmaksumuse printsiibist.

Raamatupidamise aastaaruanne on koostatud Eesti kroonides.

Raha ja raha ekvivalendid

Raha kajastatakse õiglasel väärtuses. Raha ja raha ekvivalentidena kajastatakse bilansis raha kirjel ja rahavoogude aruandes raha kassas ja pangas.

Nõuded ostjate vastu

Nõuded ostjate vastu kajastatakse ettevõtte tavapärase äritegevuse käigus tekkinud lühiajalisi nõudeid. Iga ostja laekumata arveid hinnatakse eraldi.

Ostjate laekumata summad on kajastatud bilansis laekumise tõenäosusest lähtuvalt. Iga konkreetse kliendi nõuet on hinnatud eraldi, arvestades kliendi maksevõimet.

Lootusetud nõuded on kantud bilansist välja.

Varud

Varud võetakse arvele nende soetamismaksumuses, mis koosneb ostukuludest, tootmiskuludest ja muudest otsestest kulutustest, mis on vajalikud varude viimiseks nende olemasolevasse asukohta ja seisundisse.


Varude arvestamisel kasutatakse FIFO meetodit.

Materiaalne põhivara

Materiaalse põhivara kajastamisel bilansis on selle soetusmaksumusest maha arvatud akumulieeritud kulum. Materiaalseks põhivaraks loetakse ettevõtte enda majandustegevuses kasutatavaid varaobjekte, mille soetusmaksumus on alates 30 000 krooni ja kasulik tööiga on üle ühe aasta. Lühema kasuliku elueaga või madalama soetusmaksumusega varaobjektid kantakse kasutusse võtmisel kuluks ka nende üle peetakse arvestust bilansiväliselt.

Juhul kui materiaalse põhivara objekt koosneb üksteisest, eristatavatest olulistest komponentidest, millel on erinevad kasulikud eluead, võetakse need komponendid raamatupidamises arvele eraldi varaobjektidena, määrates neile kulunormid vastavalt komponentide kasulikule elueale.

Miia-Kersti Sultsmann
Juhatusel esimees



Allkirjastatud identifitseerimiseks
"27" 03 200...9 a.

Arvanud

Materiaalse põhivara amortiseerimisel kasutatakse lineaarset meetodit. Materiaalse põhivara grupidel on üldjuhul määratud järgmised kulunormid:

| | |
|-----------------------|---------------|
| Ehitised ja rajatised | 2-7% aastas |
| Masinad ja seadmed | 10-20% aastas |
| Transpordivahendid | 14% aastas |

Vara amortisatsiooni arvestamist alustatakse hetkest, mil vara on kasutatav vastavalt juhtkonna poolt plaanitud eesmärgile. Amortisatsioon lõpetatakse kui vara eeldatav lõppväärtus ületab tema bilansilist jääkväärtust või kui vara eemaldatakse lõplikult kasutusest või klassifitseeritakse ümber "müügiootel põhivaraks". Igal bilansipäeval hinnatakse kasutatavate amortisatsioonimäärade, amortisatsioonimeetodi ning lõppväärtuse põhjendatust.

Juhul kui põhivara kaetav väärtus on väiksem tema bilansilisest jääkmaksumusest, siis materiaalse põhivara objektid hinnatakse alla nende kaetavale väärtusele.

Immateriaalne põhivara

Immateriaalse põhivara kajastamisel bilansis on selle soetusmaksumusest maha arvatud akumulieeritud kulum. Immateriaalse põhivara grupil on määratud järgmised kulunormid:

| | |
|----------|------------|
| Tarkvara | 20% aastas |
|----------|------------|

Kapitalirendid

Kapitalirendina käsitletakse rendilepingut, mille puhul kõik olulised vara omandiga seonduvad riskid ja hüved kanduvad üle rentnikule. Muud rendilepingud kajastatakse kasutusrendina.

Makstavad kapitalirendi maksed jagatakse finantskuludeks ja kohustuse vähendamiseks. Finantskulud kajastatakse rendiperioodi jooksul kuluna. Kapitalirendi tingimustel renditud varad amortiseeritakse sarnaselt omandatud põhivaraga.

Finantskohustused

Kõik finantskohustused (võlad hankijatele, viitvõlad, ning muud lühi- ja pikaajalised võlakohustused) on esialgselt arvele võetud nende soetusmaksumuses, edasine kajastamine toimub korrigeeritud soetusmaksumuse meetodil.

Lühiajaliste finantskohustuste korrigeeritud soetusmaksumus on üldjuhul võrdne nende nominaalväärtusega, pikaajaliste finantskohustuste korrigeeritud soetusmaksumuse arvestus toimub kasutades sisemise intressimäära meetodit.

Sihtfinantseerimine

Sihtfinantseerimist kajastatamisel on kasutatud netomeetodit. Sihtfinantseerimisega seonduvad tulud kajastatakse kasumiaruandes kirjetel "Muud äritulud".

Tulude ja kulude arvestus

Tulude ja kulude arvestamisel on lähtutud tekkepõhisuse printsiibist ja tulude ning kulude vastavuse printsiibist. Kasutatakse kasumiaruande II skeemi.

Tulu teenuste müügist kajastatakse teenuse osutamise järel.

Raviteenus

Juhul, kui teenus seisneb ühekordses toimingus, kajastatakse tulu antud toimingu teostamise järel. Juhul, kui teenus tehakse pikema ajaperioodi jooksul, kajastatakse raviteenust tuluna lepingus ettenähtud perioodi jooksul.

Miia-Kersti Sultsmann
Juhatuse esimees



Allkirjastatud identifitseerimiseks

"27" 03 2009 a.

Aramus

Kohustuslik reservkapital

Vastavalt Eesti Vabariigi äriseadustikule on moodustatud kohustuslik reservkapital. Kohustuslikku reservkapitali ei tohi dividendidena välja maksta, kuid seda võib kasutada kahjumi katmiseks, samuti aktsiakapitali suurendamiseks.

Rahavoogude aruanne

Rahavoogude aruanne on koostatud kaudsel meetodil – äritegevuse rahavoogude leidmisel on korrigeeritud äriksuunit elimineerides mitterahaliste teingute mõju ja äritegevusega seotud käibevarade ning lühiajaliste kohustuste saldode muutused.

Bilansipäevajärgsed sündmused

Raamarupidamise aastaaruandes kajastuvad olulised varade ja kohustuste hindamist mõjutavad asjaolud, mis ilmnesid bilansi kuupäeva 31.detsember 2008 ja aruande koostamise kuupäeva vahemikul, kuid on seotud aruandeperioodi või varasematel perioodil toimunud tehinguga.

Lisa 2. Raha

| (kroonides) | 31.12.2008 | 31.12.2007 |
|----------------|----------------|----------------|
| Hansapank | 375 762 | 226 984 |
| Eesti Ühispank | 251 636 | 287 229 |
| Kassa | 2 503 | 16 897 |
| Kokku | 629 901 | 531 110 |

Lisa 3. Nõuded ja ettemaksed

| (kroonides) | 31.12.2008 | 31.12.2007 |
|--|----------------|----------------|
| Ostjatelt laekumata arved | 673 031 | 525 332 |
| Ebatöenäoliselt laekuvad arved | 0 | -5 181 |
| Kulude ettemaksed töövõtjatele | 99 | 1 045 |
| Saamata seadusandlusest tulenevad toetused | 490 | 0 |
| Maksude ettemaksed | 176 224 | 453 |
| Kokku | 849 844 | 521 649 |

Bilansis kajastatud ostjate nõuete maksetähtajad on bilansipäevaks veel saabumata. 2008. aastal on lootusetuid nõudeid kuludesse kantud summas 5181 krooni.

Miia-Kersti Sultsmann
Juhatusesimees



Allkirjastatud identifitseerimiseks

"27" 03 2009 a.

Araun

Lisa 4 Pöhivara

| (kroonides) | Maa ja ehitised | Masinad ja Muu seadmed põhivara | Löpetamata ehitised | Tarkvara | Kokku | |
|--|--------------------|------------------------------------|------------------------|----------------|---------------|-------------------|
| Soetusmaksumus seisuga 31.12.2006 | 6 415 635 | 4 070 174 | 272 228 | 0 | 0 | 10 758 037 |
| Akumuleeritud kulum seisuga 31.12.2006 | 1 373 992 | 3 126 915 | 272 228 | 0 | 0 | 4 773 135 |
| Jääkväärtus seisuga 31.12.2006 | 5 041 643 | 943 259 | 0 | 0 | 0 | 5 984 902 |
| <u>Pöhivara soetused ja parendused</u> | | | | | | |
| <u>2007.a</u> | | | | | | |
| Ostmine | | 194 000 | | | | 194 000 |
| Mütik | | -113 100 | | | | -113 100 |
| Mahakandmine | | | -130 422 | | | -130 422 |
| Soetused ja parendused kokku | | 80 900 | -130 422 | 0 | 0 | -49 522 |
| <u>Kulum ja allahindlus</u> | | | | | | |
| Aruandeaasta amortisatsioon | 135 828 | 245 944 | | | | 381 772 |
| Müüdüd ja mahakantud amortisatsioon | | -113 100 | -130 422 | | | -243 522 |
| Kulum ja allahindlus kokku 2007.a | 135 828 | 132 844 | -130 422 | 0 | 0 | 138 250 |
| Soetusmaksumus seisuga 31.12.2007 | 6 415 635 | 4 151 074 | 141 806 | 0 | 0 | 10 708 515 |
| Akumuleeritud kulum seisuga 31.12.2007 | 1 509 820 | 3 259 759 | 141 806 | 0 | 0 | 4 911 385 |
| Jääkväärtus seisuga 31.12.2007 | 4 905 815 | 891 315 | 0 | 0 | 0 | 5 797 130 |
| <u>Pöhivara soetused ja parendused</u> | | | | | | |
| <u>2008.a</u> | | | | | | |
| Ostmine | | 601 527 | 41 525 | 339 638 | 97 000 | 1 079 690 |
| Mahakandmine | | -124 553 | -88 871 | | | -213 424 |
| Soetused ja parendused kokku | | 476 974 | -47 346 | 339 638 | 97 000 | 866 266 |
| <u>Kulum ja allahindlus</u> | | | | | | |
| Aruandeaasta amortisatsioon | 135 828 | 332 205 | 519 | | | 468 552 |
| Mahakantud amortisatsioonikulu | | -124 553 | -88 871 | | | -213 424 |
| Kulum ja allahindlus kokku 2008.a | 135 828 | 207 652 | -88 352 | 0 | 0 | 255 128 |
| Soetusmaksumus seisuga 31.12.2008 | 6 415 635 | 4 628 048 | 94 460 | 339 638 | 97 000 | 11 574 781 |
| Akumuleeritud kulum seisuga 31.12.2008 | 1 645 648 | 3 467 411 | 53 454 | 0 | 0 | 5 166 513 |
| Jääkväärtus seisuga 31.12.2008 | 4 769 987 | 1 160 637 | 41 006 | 339 638 | 97 000 | 6 408 268 |

Miia-Kersti Sultsmann
Juhatuse esimees



Allkirjastatud identifitseerimiseks
"27" 03 200... a.
Arumit

Amortisatsiooni arvestatakse lineaarsel meetodil igakuuliselt.

Ostetud põhivaralt hakatakse amortisatsiooni arvestama alates tema kasutusvalmis saamise hetkest, väljaläinud põhivaralt lõpetatakse amortisatsiooni arvutamine väljamineku kuul.

Väheolulise maksumusega põhivara on maksumusega kuni 30 000 krooni ning see kantakse ostmisel kuludesse.

Täielikult amortiseerunud, kuid tegelikult kasutatavat materiaalsset põhivara oli seisuga 31.12.2008.a 2 285 437 krooni.

Materiaalse põhivara ümberhindlust aasta kestel ei tehtud.

Sihtfinantseerimise korras saadi materiaalse põhivara soetamiseks 580 993 krooni, millest 339 468 krooni kasutati haigla juurdeehituse projekteerimiseks ning on kajastatud materiaalse põhivara liigina Lõpetamata ehitised.

Kapitalirendi korras soetatud põhivara

Ettevõtte on soetanud kapitalirendi korras varaobjekte järgmistes põhivara gruppides:

| Materiaalse põhivara grupp | Maa ja ehitised | Masinad ja seadmed | Muu põhivara | Kokku |
|-------------------------------------|-----------------|--------------------|--------------|-----------|
| Masinad ja seadmed – Röntgenaparaat | | | | |
| Soetusmaksumus seisuga 31.12.2007 | - | 1 159 019 | - | 1 159 019 |
| Soetusmaksumus seisuga 31.12.2008 | - | 1 159 019 | - | 1 159 019 |
| Jääkväärtus seisuga 31.12.2007 | - | 305 231 | - | 305 231 |
| Jääkväärtus seisuga 31.12.2008 | - | 108 203 | - | 108 203 |

Lisa 5 Laenukohustused

Kapitalirendi korras osteti 2003.a ettevõttele uus röntgenaparatuur, mille maksumus oli 1 159 019 krooni.

Kohustuse lõppemine on 28.02.2009. Liisingulepingu sõlmimise hetkel oli intressimääraks 4,67%. Iga 6 kuu möödudes fikseeritakse uus intressimäär antud hetke Euro 6 kuu Euribor'i arvestades.

| (kroonides) | Maa ja ehitised | Masinad ja seadmed | Muu põhivara | Kokku |
|--|-----------------|--------------------|--------------|---------------|
| Kohustus seisuga 31.12.2008 | - | 34 800 | - | 34 800 |
| sh makseperiood alla 1 aasta | - | 34 800 | - | 34 800 |
| Aruandeperioodil makstud põhiosamaksed | - | 203 167 | - | 203 167 |
| Aruandeperioodil makstud intressid | - | 10 659 | - | 10 659 |

Miia-Kersti Sultsmann
Juhatusesimees



Alikajastatud identifitseerimiseks
"27" 03
..... 2009. a.
Korv

| | | | |
|-----------------------|---|---------|---|
| Alusvaluuta | - | EUR | - |
| Maksetähtajad | - | iga kuu | - |
| Keskmine intressimäär | - | 7,401% | - |

Lisa 6. Võlad ja ettemaksed

| Võlaliik | (kroonides) | 31.12.2008 | | 31.12.2007 | |
|--|-------------|----------------|----------------|------------|----------------|
| | | Nõue | Kohustus | Nõue | Kohustus |
| <i>Maksuvõlad</i> | | | | | |
| Sotsiaalmaks | | 109 958 | 109 958 | | |
| Isiku tulumaks | | 58 454 | 58 454 | | |
| Töötuskindlustusmakse | | 2 831 | 2 831 | 453 | 0 |
| Pensionikindlustusmakse | | 4 981 | 4 981 | | |
| Kokku maksuvõlad | | 176 224 | 176 224 | 453 | 0 |
| <i>Võlad töövõtjatele</i> | | | | | |
| Puhkuseetasude kohustus | | | 252 776 | | 206 539 |
| Kokku võlad töövõtjatele | | 0 | 252 776 | 0 | 206 539 |
| <i>Võlad tarnijatele</i> | | | | | |
| Võlad tarnijatele toodete ja teenuste eest | | | 384 716 | | 80 176 |
| Kokku võlad tarnijatele | | 0 | 384 716 | 0 | 80 176 |
| <i>Toetuseks saadud ettemaksed</i> | | | | | |
| Põhivara sihtfinantseerimiseks saadud vahendid | | | 0 | | 10 141 |
| Kokku toetuseks saadud ettemaksed | | 0 | 0 | 0 | 10 141 |
| Võlad ja ettemaksed kokku | | 176 224 | 813 716 | 453 | 296 856 |

Võlad tarnijatele bilansikontol kajastatakse tarnijatele tasumata arveid, millede maksetähtaeg pole bilansipäevaks veel saabunud.

AS Röpina Haigla 2006.a korraldatud heategevuskontserdil koguti annetusi 10 141.- krooni, mille eest osteti 2008.a hooldusraviks vajalikke varasid.

Miia-Kersti Sultsmann
Juhatuse esimees



Alikorraldatud identifitseerimiseks
"27" 03 200.9 a.
C. Arumäe

Lisa 7. Sihtfinantseerimine

AS Röpina Haigla kasutab sihtfinantseerimise kajastamisel netomeetodit.

AS Röpina Haigla on saanud Röpna Vallavalitsuselt sihtfinantseerimistulu varade soetamiseks 580 993 krooni, millest 200 000.- krooni liisingufirmale röntgenaparatuuri kohustuste tasumiseks, haigla juurdeehituse projekteerimisega seotud kulutusteks 339 468 krooni ning pesuraami ostuks 41 525 krooni. Tegevuskuludeks on Röpina Vallavalitsuselt saadud 211 458 krooni.

| (kroonides) | 2008 | 2007 |
|--|---------|---------|
| <i>Tegevuskulude sihtfinantseerimine</i> | | |
| Kasutamata sihtfinantseerimise jääk perioodi alguses | 0 | 0 |
| Saadud Pölva Maavalitsuselt | 0 | 561 360 |
| Saadud Röpina Vallavalitsuselt | 211 458 | |
| Kajastatud sihtfinantseerimise tuluna | 211 458 | 561 360 |
| Kasutamata sihtfinantseerimise jääk perioodi lõpus | 0 | 0 |
| <i>Varade sihtfinantseerimine</i> | | |
| Saadud Röpina Vallavalitsuselt | 580 993 | 200 000 |
| Kajastatud sihtfinantseerimise tuluna | 580 993 | 200 000 |
| Kasutamata sihtfinantseerimise jääk perioodi lõpus | 0 | 0 |

Lisa 8. Müügitulu

| Tegevusala | (kroonides) | 2008 | 2007 |
|---|-------------|-----------|-----------|
| Meditsiiniline raviteenus | | 9 157 860 | 6 959 310 |
| sh Eestis | | 9 157 860 | 6 959 310 |
| Meditsiiniline raviteenus liikide lõikes: | | | |
| Statsionaarne hooldusravi | | 2 864 646 | 2 262 680 |
| Hoolealused | | 2 290 274 | 1 667 480 |
| Erihoolealused | | 873 502 | 142 476 |
| Kirurg | | 931 063 | 840 794 |
| Neuroloog | | 178 433 | 174 009 |
| Stomatoloog | | 552 804 | 479 037 |
| Otorinolarüngoloog | | 108 053 | 104 885 |
| Koduõde | | 500 335 | 349 917 |

Miia-Kersti Sultsmann
Juhatusesimees



Allkirjastatud identifitseerimiseks
"27" 03 200.9 a.

Arum

AS Röpina Haigla

2008.a majandusaasta aruanne

| | | |
|--|------------------|------------------|
| Röntgen | 399 707 | 380 861 |
| Labor | 103 489 | 154 520 |
| Ultraheli ja gastroskoopia | 234 515 | 211 660 |
| Massaz | 10 940 | 23 507 |
| Visiidi- ja voodipäevatasud | 76 199 | 68 534 |
| Koduöteenuste arendamine | 0 | 60 000 |
| Esmaabikoolitus | 17 850 | 17 500 |
| Muud tulud | 16 050 | 21 450 |
| Kokku meditsiiniline raviteenus | 9 157 860 | 6 959 310 |

Lisa 9. Müüdnud teenuste kulud

| (kroonides) | 2008 | 2007 |
|--------------------------------|------------------|------------------|
| Personalikulu | 4 373 673 | 3 522 812 |
| Materjalide, teenuste ostukulu | 1 900 399 | 1 397 699 |
| Põhivara kulum | 342 840 | 267 375 |
| Hoonete majandamiskulud | 427 370 | 320 477 |
| Transpordikulud | 97 966 | 82 560 |
| Mitmesugused tegevuskulud | 100 557 | 59 686 |
| Kokku | 7 242 805 | 5 650 609 |

Lisa 10. Muud äritulud

| (kroonides) | 2008 | 2007 |
|---------------------------|------------------|------------------|
| Muud sissetulekud | 131 379 | 167 603 |
| Söökla teenused | 67 231 | 63 816 |
| Renditulu | 198 206 | 157 848 |
| Põhivara müük | 0 | 5 000 |
| Kindlustuskahjude hüvitis | 0 | 26 224 |
| Sihtfinantseerimine | 792 451 | 761 360 |
| Kokku | 1 189 267 | 1 181 851 |

Lisa 11. Turustuskulud

| (kroonides) | 2008 | 2007 |
|--------------|-------------|--------------|
| Reklaam | 3 835 | 11 259 |
| Kokku | 3835 | 11259 |

Miia-Kersti Sultsmann
Juhatuseseimees



Altkirjastatud identifitseerimiseks
"27" 03 2009 a.

J. Naumit

Lisa 12. Üldhalduskulud

| (kroonides) | 2008 | 2007 |
|--------------------------------|------------------|------------------|
| Personalikulu | 1 120 383 | 959 797 |
| Materjalide, teenuste ostukulu | 140 233 | 89 817 |
| Põhivara kulum | 125 712 | 114 397 |
| Hoonete majandamiskulud | 727 380 | 632 555 |
| Transpordikulud | 93 443 | 82 896 |
| Mitmesugused tegevuskulud | 87 811 | 96 374 |
| Kokku | 2 294 962 | 1 975 836 |

Lisa 13. Muud äriikulud

| (kroonides) | 2008 | 2007 |
|--------------------------------|---------------|---------------|
| Liitude maksud | 33 190 | 33 536 |
| Riigilõivud | 4 000 | 0 |
| Muud | 35 090 | 45 655 |
| Ebatõenäoliselt laekuvad arved | 0 | 3 |
| Kokku | 72 280 | 79 194 |

Lisa 14. Tehingud seotud osapooltega

AS Röpina Haigla aastaaruande koostamisel on loetud seotud osapoolteks:

- Emaettevõtte - Röpina Vallavalitsus;
- Seotud osapool - Väraska Vallavalitsus;
- Teisi samasse konsolideerimisgruppi kuuluvaid ettevõtteid – AS Revekor, SA Röpina Inkubatsioonikeskus;
- Tegev-ja kõrgemat juhtkonda - FIE Piret Jõgi, OÜ Ester Enno;
- Eelpool loetletud isikute lähedasi pereliikmeid ja nende poolt kontrollitavaid või nende olulise mõju all olevaid ettevõtteid.

AS Röpina Haigla on ostnud kaupu ja teenuseid ning osutanud teenuseid järgmistele osapooltele:

| | 2 008 | 2 007 |
|--|----------------|----------------|
| <i>Müügid</i> | | |
| Emaettevõttele | 442 768 | 273 163 |
| Seotud osapool | 2 800 | 25 424 |
| Juhtkonna liikmetega seotud ettevõtetele | 255 818 | 279 895 |
| Müügid kokku | 701 386 | 578 482 |

Miia-Kersti Sultsmann
Juhatusesimees



Allkirjastatud identifitseerimiseks
"27" 03 200... a.
Aruand

Ostud

| | | |
|--|----------------|----------------|
| Teised samasse konsolideerimisgruppi kuuluvad ettevõtted | 379 026 | 263 556 |
| Ostud kokku | 379 026 | 263 556 |

Nimetatud tehingutest on ettevõttel seisuga 31. detsember seotud osapoolte vastu ja ees järgmised nõuded ja kohustused (kajastatud ridadel nõuded ostjate vastu ning kohustused tarnijate ees):

| (kroonides) | 2008 | 2007 |
|--|---------------|---------------|
| <i>Nõuded</i> | | |
| Emaettevõttele | 48 627 | 23 090 |
| Juhtkonna liikmetega seotud ettevõtetele | 3 220 | 3 256 |
| Kokku nõuded | 51 847 | 26 346 |
| <i>Kohustused</i> | | |
| Teised samasse konsolideerimisgruppi kuuluvad ettevõtted | 47 294 | 31 415 |
| Kokku kohustused | 47 294 | 31 415 |

Lisa 15. Rahavoogude aruanne

Rahavoogude aruanne on koostatud kaudsel meetodil. Rahavoog äritegevusest on lähtunud ärikasumist.

Põhivara kulum ja väärtuse langus 468 552 krooni sisaldab materiaalse põhivara kulumit.

Laekunud intressid 1 845 krooni sisaldab 1462 krooni panga intresse ja 383 krooni ostjatelt tähjajaks laekumata arvete intressi.

Makstud intressid 10 659 krooni sisaldavad kapitalirendi intressi.

Lisa 16. Omakapitali muutuste aruanne

AS Röpina Haigla põhikirja alusel on miinimumkapital 4 000 000 krooni ja maksimumkapital 16 000 000 krooni. Väljastatud on 422 aktsiat nimiväärtusega 1 000 krooni ja 64 206 aktsiat nimiväärtusega 100 krooni.

AS Röpina Haigla aktsiakapital on 6 842 6000 krooni.


Lisa 17. Bilansivälised varad

Vastutaval hoiul on ettevõtte varud summas: toiduained 12 886 krooni, ravimid ja meditsiinilised hooldusvahendid 14 000 krooni.

Lisa 18. Bilansipäevajärgsed sündmused

Seoses laborandi rasedus- ja sünnituspuhusel viibimisega, lõpetatakse laboriteenuste osutamine ettevõtte laboris.

Miia-Kersti Sultsmann
Juhatuse esimees



Allkirjastatud identifitseerimiseks
"27" 03 200...9 a.


Arvaning

Juhatus ja nõukogu allkirjad 2008. aasta majandusaasta aruandele


AS Röpina Haigla juhatus on koostanud 2008. aasta tegevusaruande ja raamatupidamise aastaaruande.

Juhatus:


Miia-Kersti Sultsmann juhatusesimees

 15.04.09

Stepan Sahnjuk juhatuseliige

 15.04.09

Taimi Randma juhatuseliige

 15.04.09

Nõukogu on juhatuses poolt koostatud majandusaasta aruande, mis koosneb tegevusaruandest ja raamatupidamise aastaaruandest, läbi vaadanud ja aktsionäride üldkoosolekule esitamiseks heaks kiitnud.

Nõukogu:


Tiia Kütt nõukoguesimees

 15.04.09

Ester Enno nõukoguliige

 15.04.09


Piret Jõgi nõukoguliige

 15.04.09

Tõnis Kõiv nõukoguliige

 15.04.09

Margus Leivo nõukoguliige

 15.04.09

OÜ AITRET

Reg. Nr. 10191550

SÕLTUMATU AUDIITORI JÄRELDUSOTSUS AS RÄPINA HAIGLA AKTSIONÄRIDELE

Olen auditeerinud AS RÄPINA HAIGLA raamatupidamise aastaaruannet, mis sisaldab bilanssi seisuga 31. detsember 2008, kasumiaruannet, omakapitali muutuste aruannet ja rahavoogude aruannet eeltoodud kuupäeval lõppenud majandusaasta kohta, aastaaruande koostamisel kasutatud oluliste arvestuspõhimõtete kokkuvõtet ning muid selgitavaid lisasid. Auditeeritud raamatupidamise aastaaruanne, mis on toodud lehekülgedel 5 kuni 19, on kaasatud minu poolt identifitseerituna käesolevale aruandele.

Juhatuse kohustused raamatupidamise aastaaruande osas

Juhatuse kohustuseks on raamatupidamise aastaaruande koostamine ning õige ja õiglane esitamine kooskõlas Eesti hea raamatupidamistava nõuetega. Selle kohustuse hulka kuulub asjakohase sisekontrollisüsteemi kujundamine ja töös hoidmine, mis tagab raamatupidamise aastaaruande korrektse koostamise ja esitamise ilma pettustest või vigadest tulenevate oluliste väärkajastamisteta, asjakohaste arvestuspõhimõtete valimine ja rakendamine ning antud tingimustes põhjendatud raamatupidamishinnangute tegemine.

Audiitori kohustused

Minu kohustuseks on avaldada auditi põhjal arvamust raamatupidamise aastaaruande kohta. Viisin auditi läbi kooskõlas Eesti auditeerimiseeskirjaga, mis nõuab, et ma olen vastavuses eetikanõuetega ning et ma planeerin ja viin auditi läbi omandamaks põhjendatud kindlustunne, et raamatupidamise aastaaruanne ei sisalda olulisi väärkajastamisi.

Audit hõlmab raamatupidamise aastaaruandes esitatud arvnäitajate ja avalikustatud informatsiooni kohta auditi tõendusmaterjali kogumiseks vajalike protseduuride läbiviimist. Nende protseduuride hulk ja sisu sõltuvad audiitori otsustustest, sealhulgas hinnangust riskidele, et raamatupidamise aastaaruanne võib sisaldada pettustest või vigadest tulenevaid olulisi väärkajastamisi. Asjakohaste auditi protseduuride kavandamiseks võtab audiitor nende riskihinnangute tegemisel arvesse õige ja õiglase raamatupidamise aastaaruande koostamiseks ja esitamiseks juurutatud sisekontrollisüsteemi, kuid mitte selleks, et avaldada arvamust sisekontrolli tulemuslikkuse kohta. Audit hõlmab ka kasutatud arvestuspõhimõtete asjakohasuse, juhatuse poolt tehtud raamatupidamislike hinnangute põhjendatuse ja raamatupidamise aastaaruande üldise esituslaadi hindamist.

Usun, et minu kogutud auditi tõendusmaterjal on piisav ja asjakohane minu arvamuse avaldamiseks.

Arvamus

Minu arvates kajastab kaasatud raamatupidamise aastaaruanne olulises osas õigesti ja õiglaselt AS RÄPINA HAIGLA finantsseisundit seisuga 31. detsember 2008 ning sellel kuupäeval lõppenud majandusaasta finantstulemust ja rahavoogusid kooskõlas Eesti hea raamatupidamistavaga.

Tartus, 27.märtsil 2009


Aime Tammissaar


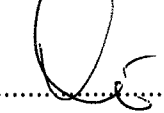

Vannutatud audiitor
tunnistus nr. 379

Majandusaasta kasumi jaotamise ettepanek

AS Röpina Haigla juhatus teeb aktsionäride üldkoosolekule ettepaneku 2008.aasta kasum summas 724 431 krooni jaotada alljärgnevalt:

1. Vähendada eelmiste perioodide kahjumit 724 431.- krooni.

Eelmiste perioodide kahjum kokku 486 973.- krooni.

| | | | |
|-----------------------|------------------|---|------------|
| Miia-Kersti Sultsmann | juhatuse esimees |  | 15.04.2009 |
| Stepan Sahnjuk | juhatuse liige |  | 15.04.2009 |
| Taimi Randma | juhatuse liige |  | 15.04.2009 |



Eesti majanduse tegevusalade klassifikaatori lõikes

| Tegevusala | (kroonides) | 2008 | 2007 |
|---|-------------|------------------|------------------|
| Haiglaraviteenused (86101) | | 2 940 845 | 2 331 214 |
| Hooldusraviasutuste tegevus (87101) | | 2 290 274 | 1 667 480 |
| Eriarstiabi osutamine (86221) | | 1 955 260 | 1 866 729 |
| Hambaravi (86231) | | 552 804 | 479 037 |
| Õendusabi osutamine (86903) | | 500 335 | 409 917 |
| Vaimupuudega ja psüüfiliste erivajadustega isikute ning hoolekandeesutuste tegevus (87201) | | 873 502 | 142 476 |
| Mujal liigitamata tervishoiualad (86909) | | 26 990 | 44 957 |
| Äri ja muu juhtimisalane nõustamine (70221) | | 17 850 | 17 500 |
| Kokku | | 9 157 860 | 6 959 310 |

AS RÄPINA HAIGLA AKTSIONÄRIDE NIMEKIRI

ÄS § 334

| Aktsionäri nimi | Aadress | Aktsia liik | Aktsia väärtus | Aktsia jrk.nr. | Aktsiate hulk | Aktsia omandamise aeg | |
|----------------------|-------------------|-------------|----------------|----------------|---------------|-----------------------|------------|
| Räpina Vallavalitsus | Räpina Kooli tn.1 | A | 100.- | 1-21153 | 21153 | 1.07.1997 | |
| | | A | 100.- | 52310 | | | |
| | | | | -62310 | | 10000 | 4.12.2000 |
| | | E | 1000.- | 1501 | | | |
| | | | | -1922 | | 422 | 1.07.1997 |
| | | A | 100.- | 62311 | | | |
| | | | | -63200 | | 890 | 25.06.2002 |
| | | A | 100.- | 38461 | | | |
| | | | | -40384 | | 1923 | 17.09.1998 |
| | | | | 40385 | | | |
| | | -42308 | | 1923 | 18.09.2000 | | |
| | | 21154 | | | | | |
| | | -38460 | | 17307 | 18.09.2000 | | |
| | | 42309 | | | | | |
| | | -52309 | | 10000 | 11.12.2000 | | |
| | | 63201 | | | | | |
| | | -64090 | | 890 | 27.06.2002 | | |

Aktsiate kohta aktsiatähti väljaantud ei ole.