

**KONSOLIDEERIMISGRUPI
MAJANDUSAASTA ARUANNE**

Ärinimi: OÜ FARMITEK
Äriregistri kood: 10301323

Majandusaasta algus: 01.jaanuar 2011
Majandusaasta lõpp: 31.detsember 2011

Aadress: Vitamiini 4, 51014 Tartu linn
Telefon: 7 430 040
Faks: 7 430 041
Elektronpost: kontor@farmitek.ee

**Põhitegevusala: Põllumajandusmasinate, -seadmete ja
lisaseadmete hulgimüük**

Lisatud dokumendid: Sõltumatu vandeaudiitori aruanne
Kasumi jaotamise ettepanek
Osanike nimekiri
Müügitulu EMTAK 2011 koodide lõikes

SISUKORD

MAJANDUSAASTA ARUANNE	<u>lk</u>
KONSOLIDEERIMISGRUPI TEGEVUSARUANNE.....	3
KONSOLIDEERIMISGRUPI RAAMATUPIDAMISE AASTAARUANNE	5
KONSOLIDEERITUD BILANSS.....	5
KONSOLIDEERITUD KASUMIARUANNE.....	6
KONSOLIDEERITUD RAHAVOOGUDE ARUANNE.....	7
KONSOLIDEERITUD OMAKAPITALI MUUTUSTE ARUANNE	8
LISAD KONSOLIDEERIMISGRUPI RAAMATUPIDAMISE AASTAARUANDELE.....	9
Lisa 1. Kasutatud arvestuspõhimõtted	9
Lisa 2. Raha.....	12
Lisa 3. Nõuded ja ettemaksed	13
Lisa 4. Maksud	13
Lisa 5. Varud	14
Lisa 6. Tütarettevõtte.....	14
Lisa 7. Materiaalne põhivara.....	15
Lisa 8 . Laenukohustused ja tagatised.....	15
Lisa 9. Võlad ja ettemaksed	16
Lisa 10. Omakapital	16
Lisa 11. Müügitulu	16
Lisa 12. Ärikulud.....	17
Lisa 13. Kasutusrent.....	18
Lisa 14. Kapitalirent.....	18
Lisa 15. Tehingud seotud osapooltega.....	18
Lisa 16. Emaettevõtte konsolideerimata bilanss	19
Lisa 17. Emaettevõtte konsolideerimata kasumiaruanne	20
Lisa 18. Emaettevõtte konsolideerimata rahavoogude aruanne	21
Lisa 19. Emaettevõtte konsolideerimata omakapitali muutuste aruanne	22
Juhatuse allkirjad 2011.a majandusaasta aruandele	23
SÕLTUMATU VANDEAUDIITORI ARUANNE.....	24
Majandusaasta kasumi jaotamise ettepanek.....	25
OÜ Farmitek osanike nimekiri.....	26
OÜ Farmitek (emaettevõtte) 2011.a müügitulu	27

KONSOLIDEERIMISGRUPI TEGEVUSARUANNE

OÜ Farmitek alustas tegevust 1997.aastal.

Aruandeaastal oli konsolideerimisgrupi põhitegevus farmitehnika ja –seadmete müük ja montaaž. Pakuti ka ehitusteenust.

Aruandeaastal investeeriti põhivarasse kokku 72 390 eurot. Järgmisel perioodil pole plaanis suuremaid investeeringuid teha.

2011.a oli konsolideerimisgrupi müügitulu 7 250 389 eurot (2010.a müügitulu oli 6 012 641 eurot), müügitulu suurenes võrreldes eelneva perioodiga 20,6 %

Aruandeaasta ja eelneva aruandeperioodi konsolideerimisgrupi müügitulu saadi peamiselt Eestist ja Lätist. Eestis on esmane eesmärk säilitada sea- ja linnukasvatuse seadmete müügi turuosa ning suurendada veisekasvatuse seadmete müüki.

Konsolideerimisgrupi 2011.a puhaskasum oli 244 213 eurot (2010: 282 745 eurot), millest vähemusomanike osa oli 111 959 eurot (2010: 31 081 eurot).

Konsolideerimisgrupi peamised finantssuhtarvud	2011	2011	2010	2010
<i>Andmed (tuhandetes eurodes):</i>	emaettevõte	kontsern	emaettevõte	kontsern
Müügitulu	4 694	7 250	4 801	6 013
Käibevara kokku	2 363	2 626	1 593	2 003
Lühiajalised kohustused kokku	1 831	1 863	995	1 330
Aktiva kokku	2 424	2 697	1 618	2 025
Omakapital kokku	563	803	622	695
Ärikasum	30	296	220	299
Puhaskasum	48	244	247	283
<i>Suhtarvud:</i>				
Puhaskasumimarginaal %	1 %	3%	5%	5%
Ärikasumimarginaal %	1 %	4%	5%	5%
Omakapitali tootlus aastas %	8 %	33%	50%	50%
Aktivite tootlus aastas %	2 %	10%	22%	20%
Omakapitali määr %	23 %	30%	38%	34%
Lühiajaliste kohustuste kattekordaja	1,3	1,4	1,6	1,5

Finantssuhtarvude arvutamisel kasutatud valemid:

Puhaskasumimarginaal % = (puhaskasum/ müügitulu) x 100


Ärikasumimarginaal % = (ärikasum/müügitulu) x 100

Omakapitali tootlus aastas % = (puhaskasum/perioodi keskmine omakapital) x 100

Aktivite tootlus aastas % = (puhaskasum/perioodi keskmised aktivad) x 100

Omakapitali määr % = (omakapital/koguaktivad) x 100

Lühiajaliste kohustuste kattekordaja (kordades) = käibevara/ lühiajalised kohustused



Konsolideerimisgrupi keskmine töötajate arv majandusaastal oli 9 töötajat (2010.a 8 töötajat) ja tööjõukulude kogusumma oli 184 022 eurot (2010.a 145 911 eurot) koos sotsiaal- ja töötuskindlustusmaksetega.

Kontserni emaettevõtte juhatus koosnes 2011. aasta lõpu seisuga ühest liikmest (2010.a lõpu seisuga 2 liikmest). Aruandeaastal emaettevõtte juhatuse liikmetele arvestatud tasud koos sotsiaalmaksudega olid 50 120 eurot (2010.a 73 147 eurot).

Tütarettevõtte juhatuses oli 2011. a lõpu seisuga 2 juhatuse liiget, juhatuse liikmetele arvestatud tasud koos sotsiaalmaksudega oli aruandeperioodil 37 420 eurot (2010.a 44 960 eurot).



Raul Raud

juhatuse liige

KONSOLIDEERIMISGRUPI RAAMATUPIDAMISE AASTAARUANNE**KONSOLIDEERITUD BILANSS (eurodes)**

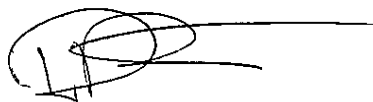
<u>AKTIVA (varad)</u>	<u>Lisa nr.</u>	<u>31.12.2011</u>	<u>31.12.2010</u>
KÄIBEVARA			
Raha	2	632 384	363 249
Nõuded ja ettemaksud	3	1 660 646	1 413 796
Varud	5	332 472	225 611
KÄIBEVARA KOKKU		2 625 502	2 002 656
PÕHIVARA			
Materiaalne põhivara	7	70 143	20 644
Immateriaalne põhivara		1 224	1 536
PÕHIVARA KOKKU		71 367	22 180
AKTIVA (varad) KOKKU		2 696 869	2 024 836
<u>PASSIVA</u>			
<u>(kohustused ja omakapital)</u>			
LÜHIAJALISED KOHUSTUSED			
Laenukohustused	8,14	7 343	43 904
Võlad ja ettemaksud	4,9	1 856 100	1 285 665
LÜHIAJALISED KOHUSTUSED KOKKU		1 863 443	1 329 569
PIKAAJALISED KOHUSTUSED			
Laenukohustused	14	30 693	0
PIKAAJALISED KOHUSTUSED KOKKU		30 693	0
KOHUSTUSED KOKKU		1 894 136	1 329 569
OMAKAPITAL			
Vähemusosalus	10	122 586	40 698
Osakapital nimiväärtuses		25 600	25 565
Kohustuslik reservkapital		2 556	2 556
Eelmiste perioodide jaotamata kasum		518 932	375 030
Aruandeaasta kasum		132 254	251 664
Realiseerimata kursivahed		805	-246
Emaettevõtte omanikele kuuluv omakapital kokku		680 147	654 569
OMAKAPITAL KOKKU		802 733	695 267
PASSIVA (kohustused ja omakapital) KOKKU		2 696 869	2 024 836



Initialled for identification purposes only
 Allkirjastatud identifitseerimiseks
 Date/kuupäev... 27.06.2012.....
 Signature, allkiri.....
 AT Audiko OÜ, Tartu

KONSOLIDEERITUD KASUMIARUANNE (eurodes)
(skeem 1)


	Lisa nr.	<u>2011</u>	<u>2010</u>
Äritulud			
Müügitulu	11	7 250 389	6 012 641
Muu äritulu		1 222	111
Kokku äritulud		7 251 611	6 012 752
Ärikulud			
Kaubad, toore, materjal ja teenused	12	-6 457 195	-5 265 695
Mitmesugused tegevuskulud	12	-204 533	-166 706
Tööjõu kulud		-271 562	-264 018
a) palgakulu		-205 257	-199 791
b) sotsiaal- ja töötuskindlustusmaks		-66 305	-64 227
Põhivara kulum ja väärtuse langus	7	-16 822	-12 002
Muud ärikulud	12	-5 169	-4 926
Kokku ärikulud		-6 955 281	-5 713 347
Ärikasum (-kahjum)		296 330	299 405
Finantstulud ja -kulud			
Intressikulud	8,14	-2 159	-1 037
Kasum (kahjum) valuutakursi muutustest		92	263
Muud finantstulud ja -kulud		2 545	65
Kokku finantstulud ja -kulud		478	-709
Kasum (kahjum) enne tulumaksustamist		296 808	298 696
Tulumaks	4	-52 595	-15 951
Aruandeaasta puhaskasum (-kahjum)		244 213	282 745
Konsolideeritud koondkasumiaruanne			
		<u>2011</u>	<u>2010</u>
Aruandeaasta puhaskasum (-kahjum)		244 213	282 745
Muu koondkasum (-kahjum)			
Realiseerimata kursivahed		2 334	214
Muu koondkasum (-kahjum) kokku		2 334	214
Aruandeaasta koondkasum (-kahjum)		246 547	282 959
sh. vähemusosaluse osa koondkasumist		112 969	31 190



Initialled for identification purposes only
 Allkirjastatud identifitseerimiseks
 Date/kuupäev... 27.06.2012
 Signature/allkiri...
 AT Audiko OÜ, Tartu

KONSOLIDEERITUD RAHAVOOGUDE ARUANNE (eurodes)
(kaudsel meetodil)

	Lisa nr.	<u>2011</u>	<u>2010</u>
Rahavood äritegevusest			
Ärikasum/kahjum		296 330	299 405
Korrigeerimised:			
Põhivara kulum ja väärtuse langus	7	16 822	12 002
Kasum (kahjum) põhivara müügist	7	-1 062	0
Kasum (kahjum) valuutakursi muutustest		92	263
Muud finantstulud (kulud)		105	-353
Äritegevusega seotud nõuete ja ettemaksete muutus		-247 234	-1 072 150
Varude muutus		-106 862	-8 302
Äritegevusega seotud kohustuste ja ettemaksete muutus		570 435	988 315
Makstud intressid	8,14	-2 159	-1 037
Makstud ettevõtte tulumaks		-52 595	-15 951
KOKKU RAHAVOOD ÄRITEGEVUSEST:		473 872	202 192
Rahavood investeerimistegevusest			
Materiaalse ja immateriaalse põhivara soetus	7	-25 399	-4 844
Laekunud materiaalse põhivara müügist	7	7 535	0
Antud laenude tagasimaksed		384	0
Laekunud intressid		2 440	418
KOKKU RAHAVOOD INVESTEERIMISTEGEVUSEST:		-15 040	-4 426
Rahavood finantseerimistegevusest			
Arvelduskrediidi jäägi muutus	8	-43 904	43 904
Saadud laenude tagasimaksed	8	0	-20 649
Kapitalirendi põhiosa tagasimaksed	14	-8 955	0
Makstud dividendid	4,10	-139 081	-26 766
KOKKU RAHAVOOD FINANTSEERIMISTEGEVUSEST:		-191 940	-3 511
RAHAVOOD KOKKU		266 892	194 255
Raha ja raha ekvivalendid aasta alguses		363 249	168 786
Raha ja raha ekvivalentide muutus		266 892	194 255
Valuutakursside muutuste mõju		2 243	208
Raha ja raha ekvivalendid aasta lõpus		632 384	363 249



Initialed for identification purposes only
 Allkirjastatud identifitseerimiseks
 Date/kuupäev... 27.06.2012.....
 Signature/allkiri.....
 AT Audiko OÜ, Tartu

KONSOLIDEERITUD OMAKAPITALI MUUTUSTE ARUANNE (eurodes)	Osakapital	Kohustuslik reservkapital	Jaotamata kasum	Realiseerimata kursivahed	Emaettevõtte omakapital kokku	Vähemusosalus	Omakapital kokku
Seisuga 31.12.2009	25 565	2 556	375 030	-351	402 800	36 274	439 074
Makstud dividendid	0	0	0	0	0	-26 766	-26 766
Aruandeaasta kasum ja kursivahed	0	0	251 664	105	251 769	31 190	282 959
Seisuga 31.12.2010	25 565	2 556	626 694	-246	654 569	40 698	695 267
Makstud dividendid	0	0	-108 000	0	-108 000	-31 081	-139 081
Osakapitali suurendamine eurole üleminekul	35	0	-35	0	0	0	0
Aruandeaasta kasum ja kursivahed	0	0	132 527	1 051	133 578	112 969	246 547
Seisuga 31.12.2011	25 600	2 556	651 186	805	680 147	122 586	802 733



Initiated for identification purposes only
 Alkikirjastatud identifitseerimiseks
 Date/kuupäev... 31.12.2011
 Signature/alkiri... AT Auek... OÜ, Tartu

LISAD KONSOLIDEERIMISGRUPI RAAMATUPIDAMISE AASTAARUANDELE**Lisa 1. Kasutatud arvestuspõhimõtted**

OÜ Farmitek ning tema tütarettevõtte konsolideeritud raamatupidamise aastaaruanne on koostatud Eesti hea raamatupidamistava kohaselt. Eesti hea raamatupidamistava on IAS ja IFRS standarditele, kui rahvusvaheliselt tunnustatud arvestuse ja aruandluse põhimõtetele tuginev raamatupidamistava, mille põhinõuded on kehtestatud Eesti Vabariigi Raamatupidamise seadusega ning mida täiendavad Raamatupidamise Toimkonna poolt väljaantavad juhendid.

OÜ Farmitek kasutab kasumiaruande koostamisel raamatupidamise seaduses toodud kasumiaruande skeemi nr. 1

Raamatupidamise aastaaruanne on koostatud eurodes. 2010. aasta võrdlusandmed on konverteeritud Eesti kroonidest ümber eurodesse kursiga 15,6466 EEK=1 EUR.

Raamatupidamise aastaaruande koostamisel on lähtutud alljärgnevatest arvestuspõhimõtetest.

Konsolideerimine

Konsolideeritud raamatupidamise aastaaruanne sisaldab OÜ Farmitek ning tema tütarettevõtte finantsnäitajaid konsolideerituna rida-realt. Tütarettevõtteid konsolideeritakse alates kuupäevast, mil vastavalt valitsev mõju on kontsernile üle läinud ning nende konsolideerimine lõpetatakse alates kuupäevast, mil kontsernil valitsevat mõju enam ei ole. Konsolideeritav tütarettevõtte asutati 2008.aastal.

Tütarettevõtteks loetakse ettevõtet, mille üle emaettevõttel on kontroll. Tütarettevõtet loetakse emaettevõtte kontrolli all olevaks, kui emaettevõtte omab kas otseselt või kaudselt üle 50% tütarettevõtte hääleõiguslikest aktsiatest või osadest või on muul moel võimeline kontrollima tütarettevõtte tegevus- ja finantspoliitikat.

Tütarettevõtted kasutavad oma aruannete koostamisel samu arvestuspõhimõtteid, mis emaettevõttegi. Kõik kontsernisisesed tehingud, nõuded ja kohustused ning realiseerimata kasumid ja kahjumid kontserni ettevõtete vahel toimunud tehingutelt on raamatupidamise aastaaruandes täies ulatuses elimineeritud. Realiseerimata kahjumeid ei elimineerita, kui sisuliselt on tegemist vara väärtuse langusega.

Vähemusosalus, milleks on see osa tütarettevõtte kasumist või kahjumist ning netovarast, mis ei kuulu kontsernile, kajastatakse konsolideeritud bilansis (omakapitali koosseisus) eraldi real.

Investeering tütarettevõttesse emaettevõtte konsolideerimata bilansis

Emaettevõtte konsolideerimata bilansis (esitatud lisas 15) on investeering tütarettevõttesse kajastatud soetusmaksumuse meetodil. Investeering kajastatakse algselt tema soetusmaksumuses, milleks on omandamisel makstava tasu õiglane väärtus ning hiljem korrigeeritakse seda vajadusel investeeringu väärtuse langusest tulenevate allahindlustega.

OÜ Farmitek tütarettevõtte soetusmaksumus on võrdne tehtud rahalise investeeringu suurusega, kuna OÜ Farmitek oli üks SIA Farmitek asutajatest.

Investeeringu bilansilise väärtuse võimalikku langust kontrollitakse juhtudel, kui mingid sündmused või asjaolude muutumine näitavad, et vara kaetav väärtus võib olla langenud alla tema bilansilise väärtuse. Kui sellised asjaolud on olemas, viib kontsern läbi vara kaetava väärtuse hindamise.

Kui hinnanguline kaetav väärtus on väiksem kui bilansiline väärtus, siis hinnatakse investeering alla kuni kaetava väärtuseni (kõrgem kahest: kasutusväärtus ja õiglane väärtus miinus müügikulutused). Allahindlus kajastatakse aruandeperioodi finantsaruandes



Initialled for identification purposes only
Arvustatud loenditsemiseks
Date/kuupäev... 27.06.2012 9
Signature/allkiri.....
AT Audiko OÜ, Tartu

Tütaretevõtte poolt makstud dividendid kajastatakse sel hetkel, kui emaettevõttel tekib õigus neile dividendidele, finantstuluna.

Välisvaluutas fikseeritud tehingud

Emaettevõtte arvestusvaluutaks on euro, mis on ka kontserni konsolideeritud ja emaettevõtte konsolideerimata aruannete esitusvaluutaks; kõiki teisi valuutasid loetakse välisvaluutadeks.

Välisvaluutas fikseeritud tehingute kajastamisel võetakse aluseks tehingu toimumise päeval ametlikult kehtivad Euroopa Keskpanga valuutakursid. Välisvaluutas fikseeritud rahalised varad ja kohustused hinnatakse bilansipäeva seisuga ümber eurodesse bilansipäeval ametlikult kehtiva Euroopa Keskpanga valuutakursside alusel.

Ümberhindamise tulemusena saadud kursikasumid ja -kahjumid kajastatakse aruandeperioodi kasumiaruandes, kusjuures ärituludes ja -kuludes kajastatakse valuutakursi kasumid ja kahjumid, mis on seotud tarnijate ja ostjate arveldustega; muud välisvaluutatehingutest saadud kasumid ja kahjumid on kasumiaruandes kajastatud finantstuludes ja -kuludes.

Kui tütaretevõtete arvestusvaluuta ei lange kokku emaettevõtte arvestusvaluutaga, siis kasutatakse tütaretevõtete välisvaluutas koostatud aruannete ümberarvestusel järgmisi valuutakursse:

-kõik tütar- ja ühissetevõtete vara ja kohustuste kirjed (k.a. selliste tütar- ja ühissetevõtete soetamisel tekkinud firmaväärtus ja õiglase väärtuse korrigeerimised) hinnatakse ümber bilansipäeva kursi alusel;

-tütar- ja ühissetevõtete tulud, kulud ja muud omakapitali muutused hinnatakse ümber perioodi kaalutud keskmise kursiga.

Erinevate valuutakursside kasutamisest tekkivat ümberhindluse vahet kajastatakse omakapitali kirjel "realiseerimata kursivahed".

Raha ja raha ekvivalendid

Raha ja selle ekvivalentidena kajastatakse bilansis raha kirjel ja rahavoogude aruandes kassas olevat sularaha, arvelduskontode jääke (v.a. arvelduskrediit) ja lühiajalisi pangadeposiite.

Nõuded ostjate vastu

Ostjate tasumata summad on kajastatud bilansis korrigeeritud soetusmaksumuse meetodil lähtuvalt laekumise tõenäosusest. Seejuures on nõuet iga konkreetse kliendi vastu hinnatud eraldi, arvestades teadaolevat informatsiooni kliendi maksevõime kohta.

Varud

Varud võetakse algselt arvele nende soetusmaksumuses. Varude kuludesse kandmisel ja varude bilansilise väärtuse arvutamisel kasutatakse FIFO meetodit.

Varud hinnatakse bilansis lähtudes sellest, mis on madalam, kas soetusmaksumus või neto realiseerimisväärtus.

Varude allahindlusi nende neto realiseerimisväärtusele kajastatakse allahindluse perioodil müüdud kaupade kuluna.

Põhivara

Põhivarad on varad kasuliku tööeaga üle ühe aasta ja maksumusega alates 640 eurost. Varad, mille kasulik tööiga on üle 1 aasta, kuid mille soetusmaksumus on alla 640 euro, kajastatakse kuni kasutusele võtmiseni varudena ja vara kasutusele võtmise hetkel kantakse 100%-liselt kulusse.



Initialed for identification purposes only

Allkirjastatud identifitseerimiseks

Date/kuupäev... 27.06.2012

Signature/allkiri.....

AT Audiko OÜ Tartu

Immateriaalsed varad võetakse arvele ainult juhul, kui varaobjekt on kontserni poolt kontrollitav; on tõenäoline, et kontsern saab objekti kasutamisest tulevikus tulu ning objekti soetusmaksumus on usaldusväärset hinnatv.

Põhivara võetakse arvele soetusmaksumuses, mis koosneb ostuhinnast ja otseselt soetamisega seotud kulutustest. Edaspidi kajastatakse materiaalsed põhivara bilansis tema soetusmaksumuses, millest on maha arvatud akumulieeritud amortisatsioon ja võimalikud väärtuse langusest tulenevad allahindlused.

Rakendatavate amortisatsiooni arvestusmeetodite ja -määrade eesmärgiks on tagada amortisatsiooni arvestuse vastavus põhivara tööea ja kasutamisega.

Amortisatsiooni arvestamisel kasutatakse lineaarseid arvestusmeetodit ja järgmisi amortisatsiooninorme:

Ehitised: 5-10% aastas

Masinaid ja seadmed: 20-30% aastas

Muu põhivara: 20-40% aastas.

Immateriaalne põhivara: 20-40 % aastas

Igal bilansipäeval tuleb hinnata kasutatavate amortisatsioonimäärade, -meetodite ja lõppväärtuse põhjendatust.

Juhul kui põhivara kaetav väärtus on väiksem tema bilansilisest jääkmaksumusest, siis materiaalse põhivara objektid hinnatakse alla nende kaetavale väärtusele. Varade allahindlusi kajastatakse aruandeperioodi kuluna.

Rendiarvestus

Kapitalirendina kajastatakse selliseid renditehinguid, mille puhul kõik olulised vara omandiga seonduvad riskid ja hüved kanduvad üle rentnikule. Kõiki ülejäänud renditehinguid kajastatakse kasutusrendina.

Kasutusrendi puhul kajastab renditavat vara oma bilansis rendileandja. Kasutusrendi maksed kajastatakse rendiperioodi jooksul lineaarselt rendileandja poolt tuluna ja rentniku poolt kuluna.

Lühiajalised kohustused

Lühiajalised finantskohustused (võlad tarnijatele, muud võlad jm.) kajastatakse bilansis maksmisele kuuluvas summas.

Ettevõtte tulu maksustamine

Emettevõtte.

Dividendide väljamaksmisega kaasnevat ettevõtte tulumaksu kajastatakse tulumaksukuluna dividendide väljakuulutamise aruandeperioodi kasumiaruandes.

Maksimaalne võimalik tulumaksukohustuse summa, mis võiks kaasneda dividendide väljamaksmisega, on avaldatud aastaaruande lisades.


Tütarettevõtte.

Vastavalt tulumaksuseadusele on ettevõtte puhaskasum, mida on korrigeeritud tulumaksuseaduses sätestatud erinevustega, Lätis tulumaksuga maksustatav.

Tasumisele kuuluv tulumaksukohustus kajastatakse lühiajalise kohustusena.

Kohustuslik reservkapital

Vastavalt EV äriseadustikule teeb ettevõtte igal aasta puhaskasumist vähemalt 5%-lise eraldise kohustuslikku reservkapitali kuni reservkapital moodustab vähemalt 10% ettevõtte osakapitalist. Kohustuslikku reservkapitali ei tohi dividendidena välja maksta, kuid seda võib kasutada kahjumi katmiseks, kui seda ei ole võimalik katta vabast omakapitalist. Samuti võib kohustuslikku reservkapitali kasutada osakapitali suurendamiseks.



Date/kuupäev... 27.06.2012

Signature/allkiri.....

AT Audiko OÜ, Tartu

Seotud osapooled

Osapooli loetakse seotuks juhul, kui üks osapool omab kas kontrolli teise osapoole üle või olulist mõju teise osapoole äriliste otsustele. OÜ Farmitek käsitleb seotud osapooltena:

- a) Tegevjuhtkonda;
- b) Punktis (a) kirjeldatud isikute lähisugulasi ja nendega seotud ettevõtteid;
- c) Ettevõtte töötajaid.

Tulu kajastamine

Tulu kaupade müügist kajastatakse siis, kui kõik olulised omandiga seotud riskid ja hüved on läinud üle ostjale, müügitulu ja tehinguga seotud kulutusi on võimalik usaldusväärselt mõõta ning tehingust saadava tasu laekumine on tõenäoline.

Tulu teenuste müügist kajastatakse teenuse osutamisel.

Intressitulu kajastatakse tuluna siis, kui tulu laekumine on tõenäoline ja tulu suurust on võimalik usaldusväärselt hinnata.

Tulu kajastamine pikaajalistelt teenuslepingutelt

Tulu pikema perioodi jooksul osutatavate teenuste müügist kajastatakse lähtuvalt osutatava teenuse valmidusastmest bilansipäeval, eeldusel, et teenuse osutamist hõlmava tehingu lõpptulemust (s.o tehinguga seotud tulusid ja kulusid) on võimalik usaldusväärselt prognoosida ning tehingust saadava tasu laekumine on tõenäoline. Teenuse osutamisest saadavad tulud ja kasum kajastatakse proportsionaalselt samades perioodides nagu teenuse osutamisega kaasnevad kulud.

Osutatava teenuse valmidusaste määratakse kasutades teenuse osutamisega seotud tegelike kulude suhet võrreldes eelarveliste kogukuludega.

Kui teenuse osutamist hõlmava tehingu või projekti lõpptulemust ei ole võimalik usaldusväärselt prognoosida, kuid on tõenäoline, et ettevõtte suudab katta vähemalt teenusega seotud kulud, on tulu kajastatud ainult tegelike lepingu täitmisega seotud kulude ulatuses. Kui on tõenäoline, et teenuse osutamisega kaasnevad kogukulud ületavad teenuse osutamisest saadava tulu, siis kajastatakse oodatav kahjum täies ulatuses kohe.

Juhul kui bilansipäeval ületab ostjale esitatud vahearvete summa projektile tehtud kulutused ja sellele vastava tuluosa, kajastatakse vahe bilansis lühiajalise kohustuse real „Võlad ja ettemaksud. Juhul kui ostjale esitatud vahearvete summa on väiksem kui projektile tehtud kulutused ja sellele vastav tuluosa, kajastatakse vahe bilansis real „Nõuded ja ettemaksud“.

Rahavoogude aruanne

Rahavoogude aruande koostamisel on laekumised ja väljamaksud rühmitatud vastavalt nende eesmärgile äritegevuse, investeerimistegevuse ja finantseerimistegevuse rahavoogudeks.

Äritegevuse rahavoogude kajastamisel on kasutatud kaudset meetodit, mille puhul on äritegevuse rahavoogude leidmiseks korrigeeritud ärikasumit, elimineerides mitterahaliste majandustehingute mõju, äritegevusega seotud varade ning kohustuste saldode muutused ja investeerimis- ja finantseerimistegevusega seotud tulud ja kulud.

Investeerimis- ja finantseerimistegevusest tulenevad rahavood on kajastatud otsemeetodil.

Lisa 2. Raha

(eurodes)

	31.12.2011	31.12.2010
Sularaha kassas	1 933	2
Raha arvelduskontodel	630 451	363 247
Raha kokku	632 384	363 249

Date/kuupäev... 27.06.2012

Signature/allkiri.....
AT Audiko OÜ, Tartu

Lisa 3. Nõuded ja ettemaksed
(eurodes)

	31.12.2011	31.12.2010
Nõuded ostjate vastu*	550 500	986 866
Muud lühiajalised nõuded	1 103 398	426 582
Sh. tellijatelt saadaolevad valmidusastme meetodil arvestatud summad	1 101 384	423 457
Sh. viitlaekumised	2 006	3 112
Sh. laekumata intressid	8	13
Ettemaksed teenuste eest	6 748	348
Nõuded ja ettemaksed kokku	1 660 646	1 413 796

*Aruandeaastal hinnati ebatõenäoliselt laekuvateks nõudeid ostjate vastu kokku summas 2277 eurot (2010: 151 eurot), lootusetute võlgnevuste kuludesse nõudeid ei kantud (2010: 3029 eurot). Varem ebatõenäoliselt kantud nõudeid laekus aruandeaastal summas 581 eurot (2010: 3 515 eurot).


Lisa 4. Maksud
(eurodes)

Maksuliik	31.12.2011		31.12.2010	
	Maksuvõlg	Ettemaks	Maksuvõlg	Ettemaks
Käibemaks	134 804	0	120 947	0
Kinnipeetud tulumaks	6 108	0	6 690	0
Sotsiaalmaks	10 995	0	12 111	0
Töötuskindlustusmaksed	1 399	0	915	0
Kogumispensionimaksed	526	0	410	0
Erisoodustuse tulumaks	224	0	0	0
Ettevõtte tulumaks	27 777	0	4 797	0
Kokku	181 833	0	145 870	0

Aruandeaastal jaotas ja maksis emaettevõtte välja dividende summas 108 000 eurot, mille väljamaksmisel arvestati ja tasuti tulumaksu summas 12 632 eurot.

Tütarettevõtte jaotas ja maksis aruandeaastal välja dividendidena kogu eelnevate perioodide jaotamata kasumi kokku summas 63 430 eurot (2010: 54 624 eurot), millest emaettevõtte osa oli 32 349 eurot (2010: 27 858 eurot).

Tütarettevõtte aruandeaasta puhaskasumilt ja väljamakstud dividendidelt arvestatud ettevõtte tulumaks on 39 963 eurot (2010: 15 951 eurot), tulumaksukohustuse tasumata osa on kajastatud bilansis lühiajalise kohustusena.



Initialled for identification purposes only

Allkirjastatud identifitseerimiseks

Date/kuupäev... 27.06.2012

Signature/allkiri.....

AT Audiko OÜ, Tartu

Lisa 5. Varud
(eurodes)

	31.12.2011	31.12.2010
Müügiks ostetud kaubad	286 814	197 305
Ettemaksed varude eest	45 658	28 306
Kokku varud	332 472	225 611


Majandusaasta lõpu seisuga on varude real kajastatud müügiks ostetud linnu-, seakasvatus- ja veisekasvatuseadmed ning nende varuosad koos soetuskuludega soetusmaksumuses. Aruandeperioodil ei ole tehtud varude allahindlusi neto realiseerimisväärtusele. Aruandeaastal kanti maha vananenud ja kasutamiskõlbmatuks muutunud materjale ja varuosasid summas 8 975 eurot (2010: 40 eurot).

Lisa 6. Tütarettevõtte
(eurodes)**OÜ Farmitek omab osalust järgmises tütarettevõttes:**

Ettevõtte nimetus: Farmitek SIA
Asukoht: Läti Vabariik
Põhitegevusala: farmitehnika ja -seadmete hulgimüük

	2011	2010
Omandatud osaluse soetusmaksumus	10 256	10 256
Omandatud osaluse %	51%	51 %
Soetatud osalus nimiväärtuses	10 256	10 256
Osaluse % aasta lõpuks	51%	51%

Tütarettevõtte omakapital	2011	2010
Osakapital	20 110	20 110
Eelmiste perioodide jaotamata kasum	0	0
Realiseerimata kursivahed	1 578	-483
Aruandeaasta kasum/kahjum	228 487	63 430
Omakapital kokku	250 175	83 057
Investeeriija osa omakapitalist (vt.lisa 19)	127 589	42 359



Initialled for identification purposes only
Allkirjastatud identifitseerimiseks
Date/kuupäev. 27.06.2012
Signature/allkiri.....
AT Audiko OÜ, Tartu

Lisa 7. Materiaalne põhivara
(eurodes)


	Masina- ja seadmed	Muu materiaalne põhivara	Kokku
Soetusmaksumus			
Soetusmaksumus 31.12.2009	21 969	16 239	38 208
Soetamine	3 072	210	3 282
Kursivahe	-2	-1	-3
Soetusmaksumus 31.12.2010	25 039	16 448	41 487
Akumuleeritud kulum			
Akumuleeritud kulum seisuga 31.12.2009	-2 903	-6 044	-8 947
Aruandeperioodi amortisatsioonikulu	-7 050	-4 854	-11 904
Kursivahe	7	1	8
Akumuleeritud kulum seisuga 31.12.2010	-9 946	-10 897	-20 843
Jääkväärtus			
Jääkväärtus seisuga 31.12.2009	19 066	10 195	29 261
Jääkväärtus seisuga 31.12.2010	15 093	5 551	20 644
Soetusmaksumus			
Soetusmaksumus 31.12.2010	25 039	16 448	41 487
Soetamine	72 390	0	72 390
Müük	-13 694	0	-13 694
Põhivara mahakandmine	-239	-1 848	-2 087
Liikumine gruppide vahel	5 065	-5 065	0
Kursivahe	203	26	229
Soetusmaksumus 31.12.2011	88 764	9 561	98 325
Akumuleeritud kulum			
Akumuleeritud kulum seisuga 31.12.2010	-9 946	-10 897	-20 843
Aruandeperioodi amortisatsioonikulu	-12 649	-3 861	-16 510
Müük	7 228	0	7 228
Põhivara mahakandmine	239	1 848	2 087
Liikumine gruppide vahel	-4 692	4 692	0
Kursivahe	-121	-23	-144
Akumuleeritud kulum seisuga 31.12.2011	-19 941	-8 241	-28 182
Jääkväärtus			
Jääkväärtus seisuga 31.12.2010	15 093	5 551	20 644
Jääkväärtus seisuga 31.12.2011	68 823	1 320	70 143

Lisa 8 . Laenukohustused ja tagatised

Aruandeperioodil lõppes emattevõtte poolt 2010.a sõlmitud arvelduskrediidileping limiidiga 63 912 eurot, tagastamistähtpäevaga sept. 2011 ja intressimääraga EURIBOR+3%.

Arvelduslaenulepingu tagastamistähtaega pikendati kuni sept.2012 intressimääraga 1 kuu EURIBOR+3%. Arvelduslaenu limiiti aruandeperioodi lõpu seisuga kasutatud ei olnud (31.12.2010 seisuga oli limiiti kasutatud summas 43 904 eurot).

Arvelduslaenulepingu alusel on 2011.a tasutud laenuintresse kokku summas 1 164 eurot (2010: 1 037 eurot).



Initialed for identification purposes only
Allkirjastatud identifitseerimiseks
Date/kuupäev... 27.06.2012.....
Signature/allkiri.....
AT Audiko OÜ, Tartu

Laenude tagatiseks on seatud emaeettevõtte varale esimese järjekoha kommertspant ettevõtte vallasvarale summas 167 449 eurot. Lisatagatisteks on eraisikute käendused.

Lisa 9. Võlad ja ettemaksed
(eurodes)

	31.12.2011	31.12.2010
Võlad tarnijatele	770 809	850 106
Võlad töövõtjatele	28 417	30 325
sh. töötasud ja juhatuse liikmete tasud	11 128	14 373
sh. puhkusereserv	17 289	15 952
Maksuvõlad*	181 833	145 870
Muud võlad	32 551	52 575
sh. võlad aruandvatele isikutele	82	980
sh. valmidusastme meetodil arvestatud võlad tellijatele	32 469	50 186
sh. muud viitvõlad	0	1 409
Ostjatelt saadud ettemaksed	842 490	206 789
Võlad ja ettemaksed kokku	1 856 100	1 285 665

*Maksuvõlad vt. lisa 4.

Lisa 10. Omakapital


Emaeettevõtte osakapital jaguneb aruandeaasta lõpu seisuga neljaks osaks nimiväärtusega 6 400 eurot. Aruandeaastal suurendati eurole ülemineku tõttu osakapitali summas 35 eurot.

Aruandeaastal maksis emaeettevõtte dividende summas 108 000 eurot.

Kontserni vaba omakapital seisuga 31.12.2011 oli 651 186 eurot (2010: 626 694 eurot). Maksimaalne võimalik tulumaksukohustuse summa, mis võiks kaasnedada kogu jaotamata kasumi väljamaksmisel dividendidena, on 136 749 eurot (2010: 131 606 eurot). Seega saaks dividendidena välja maksta maksimaalselt 514 437 eurot (2010: 495 088 eurot).

Lisa 11. Müügitulu
(eurodes)

	2011.a	2010.a
Müügitulu jaotus tegevusalade järgi		
Farmitehnika, -seadmete ning tarvikute müük, montaaž ja hooldus	6 664 544	5 815 923
Ehitusteenus	460 663	192 970
Muud teenused	125 182	3 748
Müügitulu kokku	7 250 389	6 012 641



Initialed for identification purposes only

Allkirjastatud identifitseerimiseks

Date/kuupäev... Et... 06. 2012...

Signature/allkiri.....

AT Audiko OÜ, Tartu

	2011.a	2010.a
Müügitulu territoriaalne jaotus		
Eesti	4 567 202	4 782 232
Läti	2 659 437	1 220 365
Soome	0	447
Saksamaa	17 500	0
Poola	6 250	697
Venemaa	0	8 900
Müügitulu kokku	7 250 389	6 012 641

Lisa 12. Ärikulud

(eurodes)

Kaubad, toore, materjal ja teenused

	2011.a	2010.a
Müügiks ostetud seadmed ja varuosad koos transpordi ja montaažiga ja ostetud ehitusteenused	-6 457 195	-5 265 695
KOKKU	-6 457 195	-5 265 695

Mitmesugused tegevuskulud

	2011.a	2010.a
Ruumide rent, kommunaalkulud ja korrashoid	-26 351	-21 322
Väheväärtusliku inventari kulu (sh.arvutustehnika)	-4 823	-5 453
Kantselei – ja sidekulud	-13 868	-9 159
Töövahendid ja –riietus	-7 582	-6 052
Autokulud*	-99 078	-83 261
Raamatupidamis-, õigus- ja audiitorteenused	-3 667	-3 895
Konsultatsiooni-, tõlke- jms. teenused	-17 346	-6 680
Pangateenused	-1 325	-4 304
Reklaami- ja turustuskulud	-6 548	-3 715
Lähetuskulud	-5 493	-10 359
Vastuvõtukulud	-2 690	-3 561
Müügitransport ja muud müügiga seotud kulud	-5 325	-4 366
Garantiitööd	-5 228	-1 075
Nõuete allahindluse kulud	-2 027	334
Muud tegevuskulud	-3 182	-3 838
KOKKU	-204 533	-166 706

*Vt. autode kasutusrendikulud lisa 13.

Muud ärikulud

	2011.a	2010.a
Erisoodustused ja kingitused	-4 324	-4 309
Trahvid ja viivised	-550	-568
Muud ärikulud	-295	-49
KOKKU	-5 169	-4 926

Initialed for identification purposes only
 Allkirjastatud identifitseerimiseks
 Date/kuupäev... 17.06.2012
 Signature/allkiri...
 AT Audiko OÜ, Tartu

Lisa 13. Kasutusrent
(eurodes)**Kontsern rentnikuna**

Aruandeaasta lõpu seisuga on kontsern võtnud kasutusrendi tingimustel rendile 3 sõiduautot ja 4 väikebussi.

Järgmiste perioodide rendikulu aruandeperioodi lõpu seisuga kehtivatest mittekatkestatavatest rendilepingutest jaguneb ajaliselt:

Rendikulude tasumise periood	2011.a	2010.a
Tasutud aruandeperioodil	26 460	27 479
Kuulub tasumisele 1 aasta jooksul	21 620	25 251
Kuulub tasumisele 2-5 aasta jooksul	7 715	34 897

Lisa 14. Kapitalirent
(eurodes)**Kontsern rentnikuna**

Aruandeaastal on kontsern võtnud kapitalirendi tingimustel rendile 1 sõiduauto ja 1 väikebussi. Rendilepingud on sõlmitud 4 aastaks intressimääradega 6 kuu EURIBOR+2,1% ja 6 kuu EURIBOR+2,3% , lepingute alusel on aruandeperioodil arvestatud intressikulu summas 995 eurot.

Kapitalirendikohustuse kajastamine bilansis	31.12.2011	31.12.2010
Lühiajalised laenukohustused	7 343	0
Pikaajalised laenukohustused (1-5 aastat)	30 693	0
Kapitalirendi kohustused kokku	38 036	0
Renditud materiaalse põhivara jääkmaksumus	43 200	0

Lisa 15. Tehingud seotud osapooltega
(eurodes)


Kontsern on ostnud ja müünud kaupu ja teenuseid järgmistelt(-le) seotud osapooltelt(-le):

Ostud

	2011.a	2010.a
Tütarettevõtte	21 472	0
Ostud kokku	21 472	0

Juhtkonnale makstud tasud

	2011.a	2010.a
Juhtkonnale makstud tasud koos sotsiaalmaksudega	87 540	118 107
Tasud kokku	87 540	118 107



Initialed for identification purposes only
Allkirjastatud identifitseerimiseks
Date/kuupäev. 07.06.2012
Signature/allkiri.....
AT Audiko OÜ, Tartu

Lisa 16. Emaettevõtte konsolideerimata bilanss
(eurodes)

<u>AKTIVA (varad)</u>	<u>31.12.2011</u>	<u>31.12.2010</u>
KÄIBEVARA		
Raha	428 317	18 085
Nõuded ja ettemaksud	1 605 746	1 353 481
Varud	329 206	221 881
KÄIBEVARA KOKKU	2 363 269	1 593 447
PÕHIVARA		
Pikaajalised finantsinvesteeringud		
Tütarettevõtete aktsiad või osad	10 256	10 256
Kokku	10 256	10 256
Materiaalne põhivara	49 527	12 386
Immateriaalne põhivara	1 224	1 536
PÕHIVARA KOKKU	61 007	24 178
AKTIVA (varad) KOKKU	2 424 276	1 617 625
<u>PASSIVA</u>		
<u>(kohustused ja omakapital)</u>		
LÜHIAJALISED KOHUSTUSED		
Laenukohustused	8,14 7 343	43 904
Võlad ja ettemaksud	1 823 426	951 255
LÜHIAJALISED KOHUSTUSED KOKKU	1 830 769	995 159
PIKAAJALISED KOHUSTUSED		
Laenukohustused	14 30 693	0
PIKAAJALISED KOHUSTUSED KOKKU	30 693	0
KOHUSTUSED KOKKU	1 861 462	995 159
OMAKAPITAL		
Osakapital nimiväärtuses	25 600	25 565
Kohustuslik reservkapital	2 556	2 556
Eelmiste perioodide jaotamata kasum	486 310	347 172
Aruandeaasta kasum	48 348	247 173
OMAKAPITAL KOKKU	562 814	622 466
PASSIVA (kohustused ja omakapital) KOKKU	2 424 276	1 617 625



Initialed for identification purposes only

Allkirjastatud identifitseerimiseks

Date/kuupäev... 21.12.2012

Signature/allkiri.....

AT Audiko OÜ, Tartu

Lisa 17. Emaettevõtte konsolideerimata kasumiaruanne
Skeem 1 (eurodes)

	<u>2011</u>	<u>2010</u>
Äritulud		
Müügitulu	4 694 333	4 800 757
Muu äritulu	160	111
Kokku äritulud	4 694 493	4 800 868
Ärikulud		
Kaubad, toore, materjal ja teenused	-4 240 122	-4 200 815
Mitmesugused tegevuskulud	-181 052	-149 400
Tööjõu kulud	-226 129	-219 058
<i>a) palgakulu</i>	-168 647	-163 562
<i>b) sotsiaal- ja töötuskindlustusmaks</i>	-57 482	-55 496
Põhivara kulum ja väärtuse langus	-11 774	-6 587
Muud ärikulud	-5 051	-4 925
Kokku ärikulud	-4 664 128	-4 580 785
Ärikasum (-kahjum)	30 365	220 083
Finantstulud ja -kulud		
Finantstulud (-kulud) tütarettevõtte	32 622	27 858
aktsiatelt ja osadelt		
Intressikulud	-2 159	-1 037
Kasum (kahjum) valuutakursi muutusest	0	101
Muud finantstulud ja -kulud	152	168
Kokku finantstulud ja -kulud	30 615	27 090
Kasum (kahjum) enne tulumaksustamist	60 980	247 173
Tulumaks	12 632	0
Aruandeaasta puhaskasum (-kahjum)	48 348	247 173



Initialed for identification purposes only
 Allkirjastatud identifitseerimiseks
 Date/kuupäev... *17. 06. 2012*
 Signature/allkiri.....
 AT Audiko OÜ, Tartu

Lisa 18. Emaettevõtte konsolideerimata rahavoogude aruanne
(eurodes)

	<u>2011</u>	<u>2010</u>
Rahavood äritegevusest		
Ärikasum/kahjum	30 365	220 083
Korrigeerimised:		
Põhivara kulum ja väärtuse langus	11 774	6 587
Kasum (kahjum) valuutakursi muutusest	0	101
Äritegevusega seotud nõuete ja ettemaksete muutus	-252 649	-1 115 995
Varude muutus	-107 325	-7 044
Äritegevusega seotud kohustuste ja ettemaksete muutus	872 171	738 913
Tasutud intressid	-2 159	-1 037
Tasutud ettevõtte tulumaks	-12 632	0
KOKKU RAHAVOOD ÄRITEGEVUSEST:	539 545	-158 392
Rahavood investeerimistegevusest		
Materiaalse ja immateriaalse põhivara soetus	-1 612	-4 635
Antud laenude tagasimaksed	384	0
Saadud intressid	152	154
Saadud dividendid	32 622	27 858
KOKKU RAHAVOOD INVESTEERIMISTEGEVUSEST:	31 546	23 377
Rahavood finantseerimistegevusest		
Arvelduskrediidi jäägi muutus	-43 904	43 904
Laenude tagasimaksed	0	-20 649
Kapitalirendi põhiosa tagasimaksed	-8 955	0
Makstud dividendid	-108 000	0
KOKKU RAHAVOOD FINANTSEERIMISTEGEVUSEST:	-160 859	23 255
RAHAVOOD KOKKU	410 232	-111 760
Raha ja raha ekvivalendid aasta alguses	18 085	129 845
Raha ja raha ekvivalentide muutus	410 232	-111 760
Raha ja raha ekvivalendid aasta lõpus	428 317	18 085



Initialled for identification purposes only
 Allkirjastatud identifitseerimiseks
 Date/kuupäev. AT: 06.10.12.....
 Signature/allkiri.....
 AT Audiko OÜ, Tartu

Lisa 19. Emaettevõtte konsolideerimata omakapitali muutuste aruanne
(eurodes)

	Osa- kapital	Regist- reerimata osakapital	Kohus- tuslik reserv- kapital	Eelmiste perioodide jaotamata kasum	Aruande- aasta kasum	Kokku
Saldo 31.12.2009	25 565	0	2 556	258 532	88 640	375 293
Eelmise perioodi kasum	0	0	0	88 640	-88 640	0
2010. a puhaskasum	0	0	0	0	247 173	247 173
Saldo 31.12.2010	25 565	0	2 556	347 172	247 173	622 466
Makstud dividendid	0	0	0	-108 000	0	-108 000
Fondiemissioon	35	0	0	-35	0	0
Eelmise perioodi kasum	0	0	0	247 173	-247 173	0
2011. a puhaskasum	0	0	0	0	48 348	48 348
Saldo 31.12.2011	25 600	0	2 556	486 310	48 348	562 814

Emaettevõtte korrigeeritud konsolideerimata omakapital on järgmine:

	2011.a	2010.a
Emaettevõtte konsolideerimata omakapital	562 814	622 466
Tütarettevõtte bilansiline väärtus emaettevõtte konsolideerimata bilansis (miinus)	-10 256	-10 256
Tütarettevõtte väärtus arvestatuna kapitaliosaluse meetodil (vt. lisa 6)	127 589	42 359
Kursivahed	0	0
Konsolideeritud omakapital	680 147	654 569



Initialled for identification purposes only
 Allkirjastatud identifitseerimiseks
 Date/kuupäev. 27.06.2012
 Signature/allkiri
 AT Audiko OÜ, Tartu

Juhatusel allkirjad 2011.a majandusaasta aruandele

OÜ Farmitek juhatus koostas käesoleva konsolideerimisgrupi majandusaasta aruande, mis koosneb tegevusaruandest ja raamatupidamise aastaaruandest. Osanike üldkoosolek kinnitas majandusaasta aruande 27. juunil 2012.a.



Raul Raud

juhatuse liige

Sõltumatu vandeaudiitori aruanne

OÜ Farmitek osanikele

Olen auditeerinud kaasnevat OÜ Farmitek konsolideeritud raamatupidamise aastaaruannet, mis sisaldab bilanssi seisuga 31. detsember 2011, kasumiaruannet, omakapitali muutuste aruannet ja rahavoogude aruannet eeltoodud kuupäeval lõppenud majandusaasta kohta, aastaaruande koostamisel kasutatud oluliste arvestuspõhimõtete kokkuvõtet ning muid selgitavaid lisaidsid. Auditeeritud raamatupidamise aastaaruanne on kaasatud minu poolt identifitseerituna käesolevale aruandele.

Juhtkonna kohustus raamatupidamisaruannete osas

Juhtkond vastutab konsolideerimisgrupi raamatupidamise aastaaruande koostamise ja õiglase esitamise eest kooskõlas Eesti hea raamatupidamistavaga ning sellise sisekontrolli eest, mida juhtkond peab vajalikuks ,et võimaldada pettusest või veast tuleneva olulise väärkajastamiseta raamatupidamise aastaaruande koostamist.

Vandeaudiitori kohustus

Vandeaudiitori kohustuseks on avaldada auditi põhjal arvamust konsolideeritud raamatupidamise aastaaruande kohta. Viisin auditi läbi kooskõlas rahvusvaheliste auditeerimisstandarditega (Eesti). Nende standardite kohaselt on nõutav, et olen kooskõlas eetikanõuetega ning et planeerin ja viin auditi läbi omandamaks põhjendatud kindluse selle kohta, kas konsolideerimisgrupi raamatupidamise aastaaruanne on olulise väärkajastamiseta.


Audit hõlmab raamatupidamise aastaaruandes esitatud arvnäitajate ja avalikustatud informatsiooni kohta auditi tõendusmaterjali kogumiseks vajalike protseduuride läbiviimist. Valitud protseduurid sõltuvad vandeaudiitori otsustustest, sealhulgas hinnangust riskidele, et raamatupidamise aastaaruanne võib sisaldada pettustest või vigadest tulenevaid olulisi väärkajastamisi. Nende riskihinnangute tegemisel võtab vandeaudiitor arvesse sisekontrolli, mis on asjakohane majandustsuse raamatupidamise aastaaruande koostamisel ja õiglasel kajastamisel, kavandamaks antud tingimustes asjakohaseid auditiprotseduure , kuid mitte arvamuse avaldamise eesmärgil majandustsuse sisekontrolli tulemuslikkuse kohta. Audit hõlmab samuti juhtkonna poolt kasutatud arvestuspoliitikate asjakohasuse ja tehtud arvestushinnangute põhjendatuse ning ka raamatupidamise aastaaruande üldise esitusviisi hindamist.

Usun, et kogutud auditi tõendusmaterjal on piisav ja asjakohane auditi arvamuse avaldamiseks.

Arvamus


Arvan, et kaasatud konsolideeritud raamatupidamise aastaaruanne kajastab olulises osas õigesti ja õiglaselt OÜ Farmitek konsolideerimisgrupi finantsseisundit seisuga 31. detsember 2011 ning sellel kuupäeval lõppenud majandusaasta finantstulemust ja rahavoogusid kooskõlas Eesti hea raamatupidamistavaga.

Tartu, 27.juunil 2012


Anu Harak
Vandeaudiitori nr 270
AT Audiko OÜ
Audiitorettevõtja tegevusloa nr 134
Raua 2-27, Tartu 50104

Majandusaasta kasumi jaotamise ettepanek

Eelmiste perioodide jaotuskõlblik kasum	518 932 eurot
2011. aasta kontserni puhaskasum	132 254 eurot
Kokku jaotuskõlblik kasum seisuga 31.12.2011	651 186 eurot
Juhatus teeb ettepaneku jaotada jaotuskõlblik kasum järgmiselt:	
Dividendid	20 000 eurot
Jaotamata kasum	631 186 eurot
Jaotamata kasumi jääk peale kasumi jaotamist	631 186 eurot




Raul Raud

juhatuse liige

OÜ Farmitek osanike nimekiri

OÜ Farmitek (reg.nr.10301323) osanike nimekiri 2011.a majandusaasta aruande kinnitamise päeva 20.06.2012 seisuga:

<i>Osanik</i>	<i>Is.kood</i>	<i>Osa nimiväärtus</i>	<i>Hääled</i>	
<i>Hindrek Smidt</i>	<i>36709162721</i>	<i>6 400 eurot</i>	<i>25%</i>	<i>Eesti</i>
<i>Raul Raud</i>	<i>35903130234</i>	<i>6 400 eurot</i>	<i>25%</i>	<i>Eesti</i>
<i>Andrus Mägi</i>	<i>37608082745</i>	<i>6 400 eurot</i>	<i>25%</i>	<i>Eesti</i>
<i>Raivo Paavel</i>	<i>36906272714</i>	<i>6 400 eurot</i>	<i>25%</i>	<i>Eesti</i>
<i>Kokku:</i>		<i>25 600 eurot</i>	<i>100%</i>	




Raul Raud

juhatuse liige

OÜ Farmitek (emaettevõtte) 2011.a müügitulu
(eurodes)**Müügitulu jaotus EMTAK järgi**

Eesti majanduse tegevusalade klassifikaatori selgitus	EMTAK kood	2011.a	2010.a
Põllumajandusmasinate, -seadmete ja lisaseadmete hulgimüük	46611	4 108 488	4 606 745
Muud mujal liigitamata äritegevust abistavad tegevused	82991	125 182	1 042
Elamute ja mitteeluhoonete ehitus	41201	460 663	192 970
Müügitulu kokku		4 694 333	4 800 757



Aruande elektroonilised kinnitused

osaühing Farmitek (registrikood: 10301323) 01.01.2011 - 31.12.2011 majandusaasta aruande andmete õigsust on elektrooniliselt kinnitanud:

Kinnitaja nimi	Kinnitaja roll	Kinnituse andmise aeg
Raul Raud	Juhatuse liige	27.06.2012

Müügitulu jaotus tegevusalade lõikes

Tegevusala	EMTAK kood	Müügitulu (EUR)	Müügitulu %	Põhitegevusala
Põllumajandusmasinate, -seadmete ja lisaseadmete hulgimüük	46611	4108488	87.52%	Jah
Elamute ja mitteeluhoonete ehitus	41201	460663	9.81%	Ei
Muud mujal liigitamata äritegevust abistavad tegevused	82991	125182	2.67%	Ei

Osanikud

Nimi / ärinimi	Isikukood / registrikood / sünniaeg	Elukoht / Asukoht	Osaluse suurus ja valuuta
Raivo Paavel	36906272714		6400 EUR
Raul Raud	35903130234	Eesti	6400 EUR
Hindrek Smidt	36709162721	Eesti	6400 EUR
Andrus Mägi	37608082745	Eesti	6400 EUR

Sidevahendid

Liik	Sisu
Telefon	+372 7430040
Faks	+372 7430041
Mobiiltelefon	+372 53437159
E-posti aadress	kontor@farmitek.ee