

TARTU MAAKOHUS
REGISTRIOSAKOND
SISSE TULNUD

28-06-2002

18.06.23929
.....
Steinberg

OÜ TEVENT

Majandusaasta aruanne

Juriidiline aadress:	Kalevi 108A 50104 Tartu Eesti Vabariik
Registrikood:	10300111
Aruandeaasta algus:	01.01.2001
Aruandeaasta lõpp:	31.12.2001
Telefon:	07/348005
Faks:	07/348004
Audiitor:	AS E-Audit



TARTU MAAKOHUS
REGISTRIOSAKOND
SISSE TULNUD

28-06-2002

Sisukord

ETTEVÖTTE LÜHISELOOMUSTUS JA KONTAKTANDMED	3
Juhatuse allkirjad 2001. majandusaasta aruandele	3
TEGEVUSARUANNE	4
RAAMATUPIDAMISE AASTAARUANNE	5
Juhatuse deklaratsioon	5
Bilanss	6-7
Kasumiaruanne	8
Rahavoogude aruanne	9
Omakapitali muutuste aruanne	10
Raamatupidamise aastaaruande lisad	11
Raamatupidamise aastaaruande koostamisel kasutatud arvestusmeetodid ja hindamisalused	11-12
Lisa 1 Maksud	13
Lisa 2 Varud	13
Lisa 3 Materiaalne põhivara	13
Lisa 4 Kapitalirent	14
Lisa 5 Eraldised	14
Lisa 6 Osakapital	14
Lisa 7 Realiseerimise netokäive	15
Lisa 8 Laenude tagatised	15
Lisa 9 Potentsiaalsed kohustused	15
Lisa 10 Tehingud seotud osapooltega	15
MAJANDUSAASTA KASUMIJAOTAMISE ARUANNE	16
AUDIITORI JÄRELDUSOTSUS	17

 2

28-06-2002

ETTEVÖTTE LÜHISELOOMUSTUS JA KONTAKTANDMED


OÜ Tevent peamiseks tegevusaladeks on ventilatsiooni- ning kütte- ja sanitaartechnilised tööd. Ettevõtte pakub oma teenust Eestis ja annab tööd keskmiselt 19 töötajale.

OÜ Tevent ematöötajaks on AS Tartu Ehitus, mis on registreeritud Eesti Vabariigis.


Juriidiline aadress:	Kalevi 108 A 50104 Tartu Eesti Vabariik
Äriregistri number:	10300111
Majandusaasta algus:	01.01.2001
Majandusaasta lõpp:	31.12.2001
Telefon:	07/348005
Faks:	07/348004
Audiitor:	AS E-Audit

Juhatuse allkirjad 2001. majandusaasta aruandele


OÜ Tevent 2001. majandusaasta aruande, mis on kinnitatud osanike koosoleku poolt
16. aprill 2002. a...... otsusega, allkirjastamine *16. aprill 2002. a.*...



Juhatuse esimees
Jaak Keerberg



Juhatuse liige
Urmas Lillemaa



Juhatuse liige
Aado Kivi

TEGEVUSARUANNE

2001. aastal oli OÜ Tevent käive 7,96 miljonit krooni, mis on 2,5 korda suurem kui 2000. aastal. Ventilatsioonitöid teostati 45 objektil, kütte- ja san.tehnilisi töid 8 objektil. Kütte- ja san.tehniliste tööde teostamist alustati aprillis 2001. a. Kogukäibest moodustavad ventilatsioonitööd 84 %, kütte- ja san.tehnilised tööd 13 %. Ülejäänud käibe moodustavad ventilatsiooniseadmete hooldus ning ventilatsioonidetailide müük. Kütte- ja san. tehniliste töödega otsustati tegelema hakata lähtudes paljude tellijate soovist saada komplektset teenust, mis sisaldab endas ventilatsiooni, jahutust, kütet ning vee ja kanalisatsioonitöid.

Olulisemateks ventilatsioonitööde objektideks 2001. aastal olid:


- Lähte Ühisgümnaasiumi spordihoone Lähte, Tartu v. Tartu mk.
- Fertiilsuse Erakliinik Sangla 63 Tartu
- Tartu LV Haldushoone Raekoja plats 12 Tartu
- TÜ Maarjamõisa Kliinik Puusepa 8 Tartu
- Jõgeva Kultuurikeskus Aia 6 Jõgeva
- Tartu Hiie Kooli köök ja söökla Hiie 11 Tartu
- Rapla Maakonnahaigla Alu tee 1 Rapla
- Kõpu Põhikooli võimla-aula Kõpu v. Viljandi mk.

Olulisemateks kütte- ja san.tehniliste tööde objektideks 2001. aastal olid:

- Tartu LV Haldushoone Raekoja plats 12 Tartu
- Tartu Justiitshoone Kalevi 1 Tartu
- AS'i Eesti Post postkontor Anne 38 Tartus

2001. aastal investeeriti ventilatsioonidetailide tootmiseks vajalikesse seadmetesse 144 551 kr. Valmistatud detaile on põhiliselt kasutatud ettevõtte oma objektidel, väljaspoole ettevõtet müüdi toodangut 53 833 kr. ulatuses.

2001. aastal oli OÜ Tevent keskmine töötajate arv 19 ning palgakulu oli 1,8 milj. krooni, s.h. tegevjuhi töötasu 143 400 krooni koos sotsiaalmaksudega. Juhatuse liikmetele tasu ei makstud.



TARTU MAAKOHUS
REGISTRIOSAKOND
SISSE TULNUD

28-06-2002

RAAMATUPIDAMISE AASTAARUANNE**Juhatus kinnitus raamatupidamise aastaaruandele**

Juhatus kinnitab leheküljel 5-15 toodud OÜ Tevent 2001.a. raamatupidamise aastaaruande koostamise õigsust ja täielikkust:

Äriühingu juhatus on äriseadustikust lähtuvalt koostanud raamatupidamise aastaaruande, mis õigesti ja õiglaselt kajastab äriühingu vara, kohustusi ja omakapitali ning majandustegevuse tulemust. Raamatupidamise aastaaruande koostamisel on järgitud raamatupidamise seaduse ja hea raamatupidamistava nõudeid.

Raamatupidamise aastaaruandes kajastuvad olulised vara ja kohustuste hindamist mõjuvad asjaolud, mis ilmnesid bilansi kuupäeva 31.12.2001 ja aruande koostamispäeva 31.01.2002 vahemikul.

Vara ja kohustusi on hinnatud kaalutletud ja konservatiivsel alusel. Raamatupidamise aastaaruande koostamine nõuab hinnangute andmist. Need hinnangud põhinevad aktuaalsel informatsioonil äriühingu seisundist ning kavatsustest ja riskidest raamatupidamise aastaaruande koostamispäeva seisuga. Majandusaastal või varasematel perioodidel kajastatud majandustehingute lõplik tulemus võib erineda käesoleval perioodil antud hinnangust.

Juhatus hinnangul on OÜ Tevent jätkuvalt tegutsev ettevõtte.

Juhatusesimees
Jaak Keerberg

Juhatuseliige
Urmas Lillemaa

Juhatuseliige
Aado Kivi


Tartus, 31. jaanuar 2002

TARTU MAAKOHUS
REGISTRIOSAKOND
SISSE TULNUD

28-06-2002

Bilanss


	31.12.01	31.12.00	Lisa nr.
VARAD			
KÄIBEVARA			
1. Raha ja pangakontod	88 359	58 361	
3. Nõuded ostjate vastu			
3.1 Ostjatelt laekumata arved	761 208	163 353	
3.3 Ebatõenäoliselt laekuvad arved (miinus)	-33 571	-33 571	
Kokku 3. Rühm	727 637	129 782	
4. Mitmesugused nõuded			
4.1 Nõuded tütar-ja emaeettevõtjatele	135 521	374 307	10
4.2 Muud lühiajalised nõuded	40	2 000	
Kokku 4. Rühm	135 561	376 307	
5. Viitlaekumised (aruandeperioodil laekumata tulud)			
5.1 Intressid	882	338	
Kokku 5. Rühm	882	338	
6. Ettemakstud tulevaste perioodide kulud			
6.1 Maksude ettemaksed ja tagasinõuded	1 822	2 567	
6.2 Muud ettemakstud tulevaste perioodide kulud	21 587	21 708	
Kokku 6. Rühm	23 409	24 275	
7. Varud			
7.1 Tooraine ja materjal	83 921	51 235	2
7.2 Lõpetamata toodang	0	18 311	
7.5 Ettemaksed hankijatele	0	98	
7.6. Ehitustööde tellijatelt saada	57 343	0	2
Kokku 7. Rühm	141 264	69 644	
KÄIBEVARA KOKKU	1 117 112	658 707	
PÕHIVARA			
9. Materiaalne põhivara			
9.2 Masinad ja seadmed (soetusmaksumuses)	331 627	65 525	
9.3 Inventar, sisseseade ja muu (soetusmaksumuses)	245 213	54 248	
9.4 Akumuleeritud põhivara kulum (-)	-86 024	-34 206	
9.6 Ettemaksed materiaalse põhivara eest	0	5 000	
Kokku 9. rühm	490 816	90 567	
PÕHIVARA KOKKU	490 816	90 567	3
VARAD KOKKU	1 607 928	749 274	



28-06-2002

Lisa
nr.

	31.12.01	31.12.00	
KOHUSTUSED JA OMAKAPITAL			
Lühiajalised kohustused			
11. Võlakohustused			
11.1 Tagatiseta võlakohustused			
11.1.1 Pikaajalise liisingkohustuse tagasimaksud	35 859	24 450	4
11.4. Lühiajalised laenud krediidiasutustelt	2 811	0	
Kokku 11. Rühm	38 670	24 450	
12. Ostjate ettemaksud	21 500	21 761	
13. Võlad hankijatele			
13.1 Hankijatele tasumata arved	327 994	291 361	
Kokku 13. Rühm	327 994	291 361	
15. Maksuvõlad	221 091	73 175	1
16. Viitvõlad			
16.1 Võlad töövõtjatele	221 536	98 412	
16.4 Muud viitvõlad	21 131	9 550	
Kokku 16. Rühm	242 667	107 962	
17. Lühiajalised eraldised			
17.1. Ehitustööde tellijatel saada	135 854		5
Lühiajalised kohustused kokku	987 776	518 709	
Pikaajalised kohustused			
19. Pikaajalised võlakohustused			
19.1 Mittekonverteeritavad võlakohustused	40 268	0	4
Kokku 19. Rühm	40 268	0	
Pikaajalised kohustused kokku	40 268	0	
KOHUSTUSED KOKKU	1 028 044	518 709	
OMAKAPITAL			
22. Osakapital nimiväärtuses	120 000	120 000	6
Kokku 22. Rühm	120 000	120 000	
26. Reservkapital			
26.1 Kohustuslik reservkapital	12 000	12 000	
Kokku 26. Rühm	12 000	12 000	
27. Eelmiste perioodide jaotamata kasum	98 565	68 476	
28. Aruandeaasta kasum (kahjum)	349 319	30 089	
OMAKAPITAL KOKKU	579 884	230 565	
KOHUSTUSED JA OMAKAPITAL KOKKU	1 607 928	749 274	




TARTU MAJANDUS
REGISTRIOSAKOND
SISSE TULNUD

28-06-2002

Kasumiaruanne**SKEEM 1**


	2001.a.	2000.a. Lisa nr.	
Äritulud			
1. Realiseerimise netokäive	7 962 213	3 148 107	7
2. Valmis- ja lõpetamata toodangu varude jääkide muutus	-18 311	18 311	
Äritulud kokku	7 943 902	3 166 418	
Ärikulud			
5. Kaubad, toore, materjal, teenused	5 252 869	2 200 144	
6. Mitmesugused tegevuskulud	469 504	332 329	
7. Tööjõukulud			
7.a. Palgakulu	1 352 697	433 103	
7.b. Sotsiaalmaksud	447 362	142 924	
Kokku 7. Osa	1 800 059	576 027	
8. Kulum			
8.a. Põhivara kulum ja väärtuse langus	57 684	21 945	3
Kokku 8. Osa	57 684	21 945	
9. Muud ärikulud	4 628	952	
Ärikulud kokku	7 584 744	3 131 397	
Ärikasum (-kahjum)	359 158	35 021	
Finantstulud			
10.e. Muud intressi - ja finantstulud	882	338	
Kokku 10. Osa	882	338	
11. Finantskulud			
11.c. Intressikulud	10 721	5 270	4
Kokku 11. Osa	10 721	5 270	
Kasum (kahjum) majandustegevusest	349 319	30 089	
Aruandeaasta puhaskasum (-kahjum)	349 319	30 089	



28-06-2002


Rahavoogude aruanne

	2001.a.	2000.a.	Lisatunnused
I Rahavood äritegevusest			
Aruandeaasta kasum/kahjum	349 319	30 089	
Korrigeerimised:			
Põhivara kulum ja väärtuse langus	57 684	21 945	3
Intressitulud	-882	-338	
Intressikulud	10 721	5 270	
Äritegevusega seotud lühiajaliste nõude muutus sh.			
Nõuded ostjate vastu	-597 855	141 694	
Mitmesugused nõuded	240 746	-282 096	
Ettemakstud tulevaste perioodide kulud	866	-1 271	
Varude muutus	-71 620	-28 382	2
Äritegevusega seotud kohustuste muutus sh.			
Ostjate ettemaksed	-261	10 261	
Hankijatele tasumata arved	36 633	135 815	
Maksuvõlad	147 916	18 389	1
Viitvõlad	134 705	35 556	
Lühiajalised eraldised	135 854	0	
Makstud intressid	-10 721	-5 270	4
Rahavood äritegevusest kokku	433 105	81 662	
II Rahavood investeerimistegevusest			
Materiaalse põhivara soetus	-457 933	-5 000	3
sh. kapitalirendiga	126 271	0	
Saadud intressid	338	59	
Rahavood investeerimistegevusest kokku	-331 324	-4 941	
III Rahavood finantseerimistegevusest			
Saadud laenud	158 458	0	
sh. kapitalirendiga	-126 271	0	4
Laenude tagasimaksed	-29 376	0	
Kapitalirendi põhimaksete tagasimaksed	-74 594	-29 122	4
Rahavood finantseerimistegevusest kokku	-71 783	-29 122	
Rahavood kokku	29 998	47 599	
Raha ja raha ekvivalendid perioodi alguses	58 361	10 762	
Raha ja raha ekvivalentide muutus	29 998	47 599	
Raha ja raha ekvivalendid perioodi lõpus	88 359	58 361	



Omakapitali muutuste aruanne

	Osakapital nominaal- väärtuses	Kohustuslik reservkapital	Eelmiste perioodide jaotamata kasum	Aruande- aasta kasum	Kokku
31.12.99	120 000	10 987	717	68 771	200 475
Eelmiste perioodide kasumi kandmine reservkapitali ja jaota- mata kasumiks 2000.a.		1 013	67 758	-68 771	
Aruandeaasta kasum				30 089	30 089
31.12.00	120 000	12 000	68 476	30 089	230 565
Eelmiste perioodide kasumi kandmine jaotamata kasumiks 2001.a.			30 089	- 30 089	
Aruandeaasta kasum				349 319	349 319
31.12.01	120 000	12 000	98 565	349 319	579 884



TARTU RAAMATUPIDAMISE
REGISTRIOSAKOND
SISSE TULNUD**Raamatupidamise aastaaruande lisad**

28-06-2002

Raamatupidamise aastaaruande koostamisel kasutatud arvestusmeetodid ja hindamisalused.

OÜ Tevent 2001 aasta raamatupidamise aastaaruanne on koostatud kooskõlas Eesti Vabariigi hea raamatupidamistavaga ja kasutades soetusmaksumuse printsiipi. Hea raamatupidamistava tugineb rahvusvaheliselt tunnustatud arvestuspõhimõtetele (IAS ja Euroopa Ühenduse direktiivid) ning selle põhinõuded on kehtestatud Eesti Vabariigi raamatupidamise seaduses, Eesti Vabariigi Raamatupidamise Toimkonna poolt väljaantud juhendites ning Vabariigi Valitsuse ja rahandusministri vastavasisulisetes määrustes.

OÜ Tevent kasutab kasumiaruande koostamisel Eesti Vabariigi raamatupidamise seaduse lisas 2 toodud skeemi nr 1.

Raamatupidamise aastaaruanne on koostatud Eesti kroonides.

Arvestusskeemi – ja meetodi muudatused

Alates 2001. aastast fikseeritakse bilansipäeva seisuga lõpetamata ehituslepingute aruandeperioodi müügitulu, realiseeritud teenuste kulud, oodatav kahjum ja brutokasum või –kahjum valmidusastme meetodil.

Raha ja raha ekvivalendid

Raha ja selle ekvivalentidena kajastatakse rahavoogude aruandes kassas olevat sularaha ja arvelduskontode jääke.


Nõuded ostjate vastu

Ostjatelt laekumata arved on bilansis hinnatud lähtuvalt tõenäoliselt laekuvatest summadest. Seejuures hinnatakse iga konkreetse kliendi laekumata arved eraldi, arvestades teadaolevat informatsiooni kliendi maksevõime kohta. Ebatõenäoliselt laekuvate arvete katteks on moodustatud reserv ja lootusetud nõuded on kantud bilansist välja.

Varud

Tooraine ja materjal laos võetakse arvele soetusmaksumuses, mis koosneb ostuhinnast ja soetamisega seotud veokuludest. Realiseeritud toodete kuludesse arvestamisel kasutatakse FIFO meetodit.

Lõpetamata ehituslepingute puhul fikseeritakse bilansipäeva seisuga iga ehituslepingu realiseeritud teenuste kulud, aruandeperioodi müügitulu, oodatav kahjum ja brutokasum või –kahjum valmidusastmelisel meetodil. Arvutus tehakse kumulatiivselt ja antud majandusaasta kohta. Kui kumulatiivselt arvatud tegelikud väljaminekud



28-06-2002

pluss brutokasum miinus brutokahjum ületavad tellijale esitatud nõudeid, näidatakse nende vahe bilansirühma 7 Varud juurdelisatud kirjel Ehitustööde tellijatel saada. Kui kumulatiivselt arvatud tellijatele esitatud nõuded ületavad lepingu tegelikud väljaminekud pluss brutokasum miinus brutokahjum, näidatakse nende vahe bilansirühma 17 Eraldised juurdelisatud kirjel Ehitustööde tellijatel saada.

Materiaalne põhivara

Põhivaraks loetakse varasid kasuliku tööega üle ühe aasta ja maksumusega alates 3000 krooni. Varad, mille kasulik tööiga on üle 1 aasta, kuid mille maksumus on alla 3000 krooni kantakse 100%-liselt kuludesse. Kuludesse kantud väheväärtuslike inventaride üle peetakse arvestust bilansiväliselt. Amortisatsiooni arvestamisel kasutatakse lineaarset meetodit. Amortisatsiooninorm määratakse igale põhivara objektile eraldi sõltuvalt selle kasulikust tööeast. Inventari ja tööriistade amortisatsiooninorm on kuni 40%, transpordivahenditel 10% aastas.

Tulude arvestus

Kaupade müügist tulenevat tulu kajastatakse siis, kui kõik olulised omandiga seotud riskid on läinud üle ostjale ning müügitulu ja tehinguga seotud kulu on usaldusväärselt määratav. Teenuse osutamisega seotud tulu kajastatakse vastavalt osutatava teenuse täitmise valmidusastmele. Teenuse täitmise valmidusastet hinnatakse lähtudes teenusele seni tehtud kulutuste osast võrreldes projekti kogukuludega.



28-06-2002

Lisa 1 Maksud

	31.12.2001 Maksuvõlg	31.12.2000 Maksuvõlg
Maksuliik		
Käibemaks	85 679	34 712
Sotsiaalmaks	106 742	27 776
Üksikisiku tulumaks	28 447	10 551
Tulumaks	223	136
Kokku:	220 091	73 175

Käibemaksu võlg sisaldab seisuga 31.12.2001 viivist summas 159 krooni, sotsiaalmaks 466 krooni ja üksikisiku tulumaks 15 krooni.


Lisa 2 Varud

Laos olevad ventilatsioonisüsteemide detailid on arvele võetud soetusmaksumuses - 83 921 krooni. Lõpetamata ehituslepingutel, mille puhul kumulatiivselt arvutatud tegelikud väljaminekud pluss brutokasum miinus brutokahjum ületavad tellijale esitatud nõudeid, näidatakse tekkinud vahe bilansikirjel Ehitustööde tellijatelt saada.

Lõpetamata ehitustööd	300 000
Brutokasum (-kahjum)	-30 285
- esitatud nõuded	- 212 372
Ehitustööde tellijatelt saada	57 343

Lisa 3 Materiaalne põhivara

	Masinad ja seadmed	Muu inventar	Ettemaksed materiaalse põhivara eest	KOKKU
Soetusmaksumus 31.12.2000	65 525	54 248	5 000	124 773
Aasta kestel soetatud põhivara	266 102	196 831	-5 000	457 933
Müük ja mahakandmine		-5 866		-5 866
Soetusmaksumus 31.12.2001	331 627	245 213	0	576 840
Akumuleeritud kulum 31.12.2000	-8 191	-26 015	0	-34 206
Mahakantud põhivara kulum		5 866		5 866
Arvestatud kulum	-25 501	-32 183	0	-57 684
Akumuleeritud kulum 31.12.2001	-33 692	-52 332	0	-86 024
Jääkväärtus 31.12.2000	57 334	28 233	5 000	90 567
Jääkväärtus 31.12.2001	297 935	192 881	0	490 816



TARTU MAAKOHUS
REGISTRIOSAKOND
SISSE TULNUD

28-06-2002

Lisa 4 Kapitalirent

OÜ Tevent rendib kapitalirendi tingimustel kaubabussi Volkswagen Transporter.

Masinad ja seadmed

Soetusmaksumus 31.12.2001	126 271
Aruandeperioodi kulum	12 627
Jääkmaksumus 31.12.2001	113 644

	31.12.2001	31.12.2000
Kapitalirendi võlgnevus	76 127	24 450
s.h. maksetähtajaga kuni 1 aasta	35 859	24 450
1 - 5 aastat	40 268	0

	2001.a.	2000.a.
Keskmine intressimäär	4,8%	13%
Aruandeperioodi maksed	74 594	29 122
Aruandeperioodi intressikulu	10 721	5 270


Lisa 5 Eraldised

Lühiajalise eraldisena on bilansis kajastatud need lõpetamata ehituslepingud, mille kumulatiivselt arvatud tellijatele esitatud nõuded ületavad lepingu tegelikud väljaminekud pluss brutokasum miinus brutokahjum. Tekkinud vahe näidatakse bilansikirjel Ehitustööde tellijatelt saada.

Lõpetamata ehitustööd	3 512 110
Brutokasum (- kahjum)	- 2 999 182
- Esitatud nõuded	- 377 074
Ehitustööde tellijatel saada	135 854

Lisa 6 Osakapital

Osakapital üldsummas 120 000 krooni koosneb kahest osast – üks väärtuses 40 000 krooni ja teine 80 000 krooni.



TARTU MAAKOHUS
REGISTRIOSAKOND
SISSE TULNUD

28-06-2002

Lisa 7 Realiseerimise netokäive

a) OÜ Tevent realiseerimise netokäive jaguneb geograafiliste piirkondade lõikes: teenused on osutatud ja kaubad realiseeritud Eesti Vabariigis.

b) ning tegevusalade lõikes alljärgnevalt:

	2001. a.	2000. a.
• ventilatsioonistseemide ehitus	6 684 663	3 096 458
• kütte- ja san. tehnilistesüsteemide ehitus	1 034 777	0
• ventilatsioonimaterjalide müük	194 416	39 086
• ventilatsiooniseadmete hooldus	48 357	12 563
KOKKU	7 962 213	3 148 107

Lisa 8 Laenude tagatised

Kapitalirendilepingu tingimustel soetatud kaubabuss Volkswagen Transporter on kapitalirendilepingust tulenevate kohustuste tagatiseks.

Lisa 9 Potentsiaalsed kohustused

OÜ Tevent annab oma töödele 2-aastase garantii. Seadmetele annab tootja tehase garantii. Ettevõtte juhtkonna hinnangul ja eelnevate aastate kogemusi arvestades ei ole ettevõtte jaoks tegemist olulise kuluga ja seetõttu ei ole seda potentsiaalset kohustust bilansis kajastatud.

Lisa 10 Tehingud seotud osapooltega

OÜ Tevent on osutanud teenuseid ja ostnud teenuseid emaettevõtjalt AS-lt Tartu Ehitus alljärgnevalt:

	Ostud	Müügid
AS Tartu Ehitus	246 141	3 146 017

Saldod emaettevõtjaga :

	31.12.2001	31.12.2000
Lühiajalised nõuded	135 521	374 307




TARTU MAAKOHUS
REGISTRIOSAKOND
SISSE TULNUD

28-06-2002


MAJANDUSAASTA KASUMI JAOTAMISE ETTEPANEK

OÜ Tevent juhatus teeb osanike üldkoosolekule ettepaneku jaotada 2001. aasta puhaskasum alljärgnevalt:

1) Eelmiste perioodide jaotamata kasum	98 565 krooni
2) 2001.a. kasum	349 319 krooni
2.1) Dividendid	33 514 krooni
sh. dividendi tulumaks	3 514 krooni
3) Jaotamata kasumi jääk kokku	414 370 krooni



Juhatuse esimees
Jaak Keerberg



Juhatuse liige
Urmas Lillemaa



Juhatuse liige
Aado Kivi

Tartus 31. jaanuaril 2001

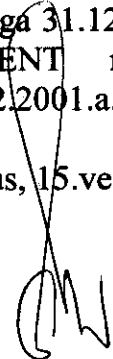
28-06-2002



**AUDIITORI JÄRELDUSOTSUS OÜ TEVENT
OSANIKELE**

1. Oleme kontrollinud OÜ TEVENT 31.12.2001 lõppenud majandusaasta kohta koostatud raamatupidamise aastaaruannet. Raamatupidamise aastaaruande koostamine on ettevõtte juhtkonna kohustus. Meie ülesanne on anda auditi tulemustele tuginedes omapoolne hinnang raamatupidamise aastaaruande kohta.
2. Sooritasime auditi kooskõlas Eesti auditeerimiseeskirjaga. Nimetatud eeskiri nõuab, et audit planeeritakse ja sooritatakse viisil, mis võimaldaks piisava kindlustundega otsustada, et raamatupidamise aastaaruanne ei sisalda olulisi vigu ja ebatäpsusi. Auditi käigus oleme väljavõtteliselt kontrollinud tõendusmaterjale, millel põhinevad raamatupidamise aastaaruandes esitatud näitajad. Meie audit hõlmas ka raamatupidamise aastaaruande koostamisel kasutatud arvestuspõhimõtete ja juhtkonnapoolsete hinnangute kriitilist analüüsi ning seisukohavõttu raamatupidamise aastaaruande esituslaadi suhtes tervikuna. Arvame, et meie audit annab piisava aluse arvamuse avaldamiseks raamatupidamise aastaaruande kohta.
3. Oleme seisukohal, et Eesti Vabariigi Raamatupidamise seadusest lähtuvalt koostatud raamatupidamise aastaaruanne, mis näitab 2001.aasta finantstulemuseks 349,319 krooni kasumit ja bilansimahuks seisuga 31.12.2001.a. 1,607,928 krooni, kajastab õigesti ja õiglaselt OÜ TEVENT majandusaasta kasumit ja finantsseisundit seisuga 31.12.2001.a.

Tartus, 15.veebbruaril 2002


Ellen Tohvri
juhtivaudiitor


Kaire Metsoja
täitevaudiitor

TARTU MAAKOHUS
REGISTRIOSAKOND
SISSE TULNUD

28-06-2002

.....

Osanike nimekiri

Jrk.nr.	Nimi	Reg.kood või isikukood	Aadress	Osaku suurus (EEK)
1.	AS Tartu Ehitus	10243382	Kalevi 108a Tartu 50104	80 000
2.	Urmas Lillemaa	36204052745	Väike-Kaar 38-2 Tartu 50404	40 000

