

TARTU MAJANDUS-
REGISTRI OSAKONN
KODI 70101

08.08.2006

15 h .58456

El.

2005.A MAJANDUSAASTA ARUANNE

Majandusaasta algus: **01.jaanuar 2005.a**
Majandusaasta lõpp: **31.detsember 2005.a**

Ärinimi: **OÜ MIRIDON**
Äriregistri kood: **10288255**
Address: **Ringtee 37a
50105 Tartu**
Telefon/faks: **7 362 633**
Elektronposti aadress: **miridon@miridon.ee**
Põhitegevusala: **Veetöötlusseadmete müük, paigaldus, hooldus**
Omandivorm: **Eraomand**
Dokumentide loetelu: **Kasumi jaotamise ettepanek
Osanike nimekiri**

SISUKORDTARTU MAJANDUS
ASJALDUSTE KAMER
SISORÜHM

06.06.2006

	lk.
Tegevusaruanne.....	3
Raamatupidamise aastaaruanne.....	4
Juhatuse deklaratsioon.....	4
Bilanss.....	5
Kasumiaruanne.....	6
Rahavoogude aruanne.....	7
Omakapitali muutuste aruanne.....	8
Raamatupidamise aastaaruande lisad.....	9
Lisa 1. Raamatupidamise aastaaruande koostamise alused...	9
Lisa 2. Ettemaksed.....	9
Lisa 3. Maksunõuded ja -kohustused.....	9
Lisa 4. Varud.....	10
Lisa 5. Materiaalne põhivara.....	10
Lisa 6. Kasutusrent.....	11
Lisa 7. Viitvõlad.....	11
Lisa 8. Laenukohustus ja panditud varad.....	11
Lisa 9. Osakapital.....	12
Lisa 10. Müügitulu tegevusalade lõikes.....	12
Lisa 11. Muud äritulud.....	12
Lisa 12. Tehingud seotud osapooltega.....	13
Lisa 13. Potentsiaalne tulumaks dividendidelt.....	13
Majandusaasta aruande allkirjad.....	14
Kasumi jaotamise ettepanek	
Osanike nimekiri	



Mihkel Klaassen
juhatuse liige

TARTU LÄÄKELIIGAKOOL
REGISTRIKESKUS
SISSEVÕTMINE

08.06.2006

TEGEVUSARUANNE

2005.a kujunes OÜ-le Miridon edukaks. Töötati välja ja ehitati mitmeid veepuhastusjaamu, millest suurim ja töömahukaim oli AS-ile Tallinna Vesi müüdud kolm raua- ja mangaani-eraldusseadmete komplekti koos vajalike lisaseadmetega koos paigalduse ja seadistamisega. Lisaks astuti samme turuosa suurendamiseks veetöötlusseadmete müügi, paigalduse ja hoolduse valdkonnas suunitlusega väiketarbijale.

2005. aastal moodustas OÜ Miridon müügitulu 8,4 mln krooni, millest müük Eestis oli 99,5% ja müük Euroopa Liidus oli 0,5%.

Aruandeaastal otsustas ettevõtte juhtkond müüa kaks väiksemat kinnistut Tartu linnas, eesmärgiga soetada järgmisel majandusaastal suurem kinnistu ja alustada kontorihoone ja lao ehitust.

Aruandeaasta puhaskasumiks kujunes 2 505 610 krooni.

OÜ Miridon keskmine töötajate arv majandusaastal oli kaheksa töötajat. 2005 aastal moodustasid ettevõtte tööjõukulud 1 116 277 krooni, millest tegevjuhi töötasu oli 156 132 krooni.

Juhatus tasu ei saanud.



TARTU MAJANDUSLIK
REKLAAMIKOOL
KÕRVALDUSKOLLEGIUM

08.11.2004

**RAAMATUPIDAMISE AASTAARUANNE
JUHATUSE DEKLARATSIOON**

OÜ Miridon juhatus deklareerib oma vastutust raamatupidamise aastaaruande koostamise eest ja kinnitab, et:

- raamatupidamise aastaaruande koostamisel rakendatud arvestusmeetodid on vastavuses Eesti hea raamatupidamistavaga;
- raamatupidamise aastaaruanne kajastab õigesti ja õiglaselt OÜ Miridon finantsseisundit, majandustulemust ja rahavoogusid;
- kõik teadaolevad olulised asjaolud, mis on selgunud aruande valmimise kuupäevani, on raamatupidamise aastaaruandes nõuetekohaselt arvesse võetud ja esitatud; koostamise kuupäeva vahemikul.
- OÜ Miridon on jätkuvalt tegutsev.



Mihkel Klaassen
juhatuse liige

31.05.06

Kuupäev



Riina Roosalu
juhatuse liige

31.05.06

Kuupäev



Don F. Ibbs
juhatuse liige

01-06-06.

Kuupäev

TARNU KÜLA KALAJÄRVE
KALAVIRKUSE OÜ
KESKVALDE KÜLA, 57002


BILANSS			
Eesti kroonides	31.12.2005	31.12.2004	lisa 08. 08. 2006
VARAD			
Käibevara			
Raha ja pangakontod	3 265 363	971 339	1
Nõuded ostjate vastu	315 368	714 856	
Mitmesugused nõuded	20 363	35 114	
Ettemaksed	150 750	10 220	2
Varud	2 120 926	2 149 330	4
Käibevara kokku	5 872 770	3 880 859	
Põhivara	174 239	3 746 273	5
AKTIVA KOKKU	6 047 009	7 627 132	
Lühiajalised kohustused			
Võlakohustused	2 094 613	2 311 156	13
Ostjate ettemaksed kaupade ja teenuste eest	0	8 000	
Võlad hankijatele	168 463	473 634	
Maksuvõlad	134 151	128 539	3
Viitvõlad	101 349	336 878	7
Lühiajalised eraldised	0	145 716	
Lühiajalised kohustused kokku	2 498 576	3 403 923	
Pikaajalised kohustused	0	1 680 386	8
Kohustused kokku	2 498 576	5 084 309	
Omakapital			
Osakapital nimiväärtuses	40 000	40 000	9
Kohustuslik reservkapital	4 000	4 000	
Eelmiste perioodide jaotamata kasum	998 823	379 684	
Aruandeaasta kasum	2 505 610	2 119 139	
Omakapital kokku	3 548 433	2 542 823	
PASSIVA KOKKU	6 047 009	7 627 132	



TARNU KRAVITSE
 KASUMIARUANNE
 06.06.2006

KASUMIARUANNE

Eesti kroonides	2005.a.	2004.a.	lisa
Realiseerimise netokäive	8 404 331	7 388 360	10
Muud äritulud	2 444 645	112 673	11
Kaubad, toore, materjal ja teenused	-4 164 047	-2 427 152	
Mitmesugused tegevuskulud	-2 108 746	-1 974 507	
Tööjõu kulud			
a. Palgakulu	-824 909	-515 925	
b. Sotsiaalmaksud	-291 368	-194 224	
Kulum	-241 725	-174 366	5
Muud ärikuulud	-43 747	-14 436	
ÄRIKASUM	3 174 434	2 200 423	
Finantstulud ja -kulud			
Intressikulud	-81 290	-80 795	
Kasum (-kahjum) valuutakursi muutusest	5 276	-1 154	
Muud finantstulud ja -kulud	11 842	665	
Finantstulud ja -kulud kokku	-64 172	-81 284	
Ettevõtte tulumaks	-604 652	0	
KASUM MAJANDUSTEGEVUSEST	2 505 610	2 119 139	



RAHAVOOGUDE ARUANNE

Eesti kroonides

2005.a**2004.a lisa****A Rahavood aruandeaasta äritegevusest**

Ärikasum	3 174 434	2 200 423	
Korrigeerimised:			
Põhivara kulum ja väärtuse langus	241 725	174 366	5
Kasum (kahjum) põhivara müügist	-2 066 170	-29 661	11
Kasum (kahjum) valuutakursi muutusest	-5 276	1 154	
Äritegevusega seotud nõuete ja ettemaksete muutus	273 709	280 685	
Varude muutus	28 404	-369 984	4
Äritegevusega seotud kohustuste ja ettemaksete muutus	-390 833	309 073	
Makstud intressid	-81 290	-80 795	
Makstud ettevõtte tulumaks	-604 652	0	

KOKKU RAHAVOOD ÄRITEGEVUSEST	570 051	2 485 261	
-------------------------------------	----------------	------------------	--

B Rahavood investeerimistegevusest

Materiaalse põhivara soetus	-125 382	-2 807 446	5
Materiaalse põhivara müük	3 707 952	29 661	
Saadud intressid	11 842	665	

KOKKU RAHAVOOD INVESTEERIMISTEGEVUSEST	3 594 412	-2 777 120	
---	------------------	-------------------	--

C Rahavood finantseerimistegevusest

Saadud laen	320 724	2 672 984	
Laenu tagasimaksed aruandeperioodil	-276 432	-1 901 921	
Makstud dividendid	-1 914 731	0	

KOKKU RAHAVOOD FINANTSEERIMISTEGEVUSEST	-1 870 439	771 063	
--	-------------------	----------------	--

ETTEVÕTTE RAHAVOOD KOKKU	2 294 024	479 204	
---------------------------------	------------------	----------------	--

Ettevõtte rahajäagi muutus:

1. Kassa ja pangakontode jääk aasta algul	971 339	492 135	
2. Kassa ja pangakontode jääk aasta lõpul	3 265 363	971 339	

KOKKU RAHAJÄÄGI MUUTUS	2 294 024	479 204	
-------------------------------	------------------	----------------	--



RAHVAARHIIV
 RAHVASTAARHIIV
 06.08.2006

OMAKAPITALI MUUTUSTE ARUANNE

Eesti kroonides

	Osakapital	Kohustuslik reservkapital	Eelmiste per. jaotamata kasum	Aruandeaasta kasum	Kokku
Saldo seisuga 31.12.2003	40 000	4 000	-62 176	441 860	423 684
2004 a. kasum			441 860	-441 860 2 119 139	2 119 139
Saldo seisuga 31.12.2004	40 000	4 000	379 684	2 119 139	2 542 823
2005 a. kasum			2 119 139	-2 119 139 2 505 610	2 505 610
Makstud dividendid			-1 500 000		
Saldo seisuga 31.12.2005	40 000	4 000	998 823	2 505 610	3 548 433



Mihkel Klaassen
juhatuse liige

RAAMATUPIDAMISE AASTAARUANDE LISAD
06.06.2006

RAAMATUPIDAMISE AASTAARUANDE LISAD

Lisa 1. Raamatupidamise aastaaruande koostamisel kasutatud arvestusmeetodid

OÜ Miridon 2005.aasta raamatupidamise aastaaruanne on koostatud kooskõlas Eesti Vabariigi hea raamatupidamistavaga, mis tugineb rahvusvaheliselt tunnustatud arvestuse ja aruandluse põhimõtetele. Hea raamatupidamistava põhinõuded on kehtestatud Eesti Vabariigi Raamatupidamise seadusega ning seda täiendavad Raamatupidamise Toimkonna poolt väljaantavad juhendid.

OÜ Miridon kasumiaruanne on koostatud Raamatupidamise seaduse lisa 2 toodud kasumiaruande skeemi nr 1 alusel.

Raha ja raha ekvivalendid

Raha ja selle ekvivalentidena kajastatakse bilansis raha kirjel ja rahavoogude aruandes kassas olevat sularaha, arvelduskontode jääke ja kuni 3-kuulisi tähtajalisi deposiite. Rahavoogude aruandes kajastatakse rahavoogusid äritegevusest kaudsel meetodil. Investeeringis- ja finantseerimistegevusest tulenevaid rahavoogusid kajastatakse otsemeetodil.

	31.12.2005	31.12.2004
Sularaha kassas	32 381	239 936
Pangakontod	72 982	731 403
Tähtajalised hoiused	3 160 000	0
Raha kokku	3 265 363	971 339

Lisa 2. Ettemaksud

Ettemaksud koosnevad ettemakstud tulevaste perioodide kuludest 2005 aastal ning 2006 a kasutusrendile võetavate sõiduautode ettemakstest.

Lisa 3. Maksunõuded ja -kohustused

Maksuvõlad koosnevad:

Maksuliik	31.12.2005		31.12.2004	
	Kohustus	sh. Intress	Kohustus	sh. Intress
käibemaks	42 352	775	63 875	775
ettevõtte tulumaks	630	-2	2 808	-2
sotsiaalmaks	56 049	10	37 561	10
kinnipeetud üksikisiku tulumaks	30 048	5	20 637	5
töötuskindlustus	1 931		1 569	
pensionikindlustus	3 141		2 089	
Kokku	134 151	788	128 539	788



Mihkel Klaassen
juhatuse liige

Lisa 4. Varud

Varude arvel on bilansis tegelik kauba jääk soetusmaksumuses 2 087 224 krooni ning ettemaks hankijaile kauba eest 33 702 krooni. Kaubavarude arvestust peetakse FIFO meetodil.


Trükkimiseks
 08.03.2006

Lisa 5. Materiaalne põhivara

Põhivaraks loetakse varad kasutusajaga üle ühe aasta ja maksumusega alates 5 000 kroonist. Masinaid, seadmeid ja muud põhivara amortiseeritakse 40 % aastast lineaarse meetodi alusel. Hooneid ja rajatisi 5 % lineaarse meetodi alusel. Väheväärtuslikeks varadeks loetakse varad summas kuni 5 000 krooni. Aruandeaastal kanti kuludesse väheväärtuslikke varasid summas 108 301 krooni.

Põhivara liikumine aruandeaastal kajastub alljärgnevas tabelis:

	Hooned ja rajatised	Masinad ja seadmed	Lõpetamata ehitus	Muu materiaalne põhivara	Kokku
Soetusmaksumus					
Soetusmaksumus seisuga 31.12.2004	3 655 197	177 500	74 576	148 719	4 055 992
Soetused ja parendused	0	61 865	0	63 518	125 383
Põhivara müük	-3 655 197	-52 755	-74 576	0	-3 782 528
Soetusmaksumus seisuga 31.12.2005	0	186 610	0	212 237	398 847
Akumuleeritud kulum ja allahindlused					
Akumuleeritud kulum seisuga 31.12.2004	172 855	11 454	0	125 410	309 719
Aruandeperioodi amortisatsioonikulu	141 675	56 176	0	43 874	241 725
Põhivara müük	-314 530	-12 306	0	0	-326 836
Akumuleeritud kulum seisuga 31.12.2005	0	55 324	0	169 284	224 608
Jääkväärtus					
Jääkväärtus seisuga 31.12.2005	0	131 286	0	42 953	174 239



Mihkel Klaassen
juhatuse liige

Lisa 6. Kasutusrent

Aruandeaastal rentis ettevõtte kasutusrendi tingimustel ühte sõiduautot ja ühte kaubikut.
Aruandeaastal kajastati kuludes kasutusrendimakseid summas 74 551 krooni.

Järgmistel perioodidel tasumisele kuuluvad kasutusrendimaksud jagunevad ajaliselt:.....

		Masinad	Kokku
Maksetähtajaga	kuni 1 aasta	74 551	74 551
	1 - 5 aastat	43 595	43 595

Lisa 7. Viitvõlad

	31.12.2005	31.12.2004
Võlad töövõtjatele	69 564	67 863
Dividendivõlad	0	269 015
Lühiajalised eraldised	0	145 716
Muud viitvõlad	31 785	0
Kokku	101 349	482 594

Lisa 8. Laenukohustus ja panditud vara

Aruandeaastal müüs OÜ Miridon kinnistu asukohaga Teguri 37a Tartus, mille ostuks võttis ettevõtte pikaajalist laenu Hansapangast. Laen tasuti ja laenuleping lõpetati 2005 a.

Laenuleping seisuga 31.12.2005	04-332656-JI
	0
sh. 2006 a. jooksul	0
sh. 1-5 aasta jooksul	0
Aruandeperioodil makstud põhiosamaksud	1 941 220
Aruandeperioodil makstud intressid	76 679
Alusvaluuta	EUR
Maksetähtajad	iga kuu
Keskmine intressimäär	6 kuu EURIBOR + 3,4%


Mihkel Klaassen
juhatuse liige

Lisa 9. Osakapital

	31.12.2005	31.12.2004
Osakapitali suurus	40 000	40 000
Osade arv	3	3
Maksimaalne osakapital (põhikiri)	160 000	160 000

Lisa 10. Müügitulu tegevusalade ja geograafiliste piirkondade lõikes

Tegevusala	2005	2004
Veepuhastusseadmete müük ja hooldus	8 404 331	7 388 360
Kokku	8 404 331	7 388 360
Piirkond	2 005	2 004
Eesti	8 361 431	5 862 825
Realisatsioon Venemaal	0	1 500 000
Realisatsioon Euroopa Liidus	42 900	25 535
Kokku	8 404 331	7 388 360

Lisa 11. Muud äritulud

	2005
Kasum põhivara müügist	2 066 170
Lootusetu nõude laekumine	369 038



Lisa 12. Tehingud seotud osapooltega

REKLAAMI- JA
 PUBLITSUS- JA
 SEISUKAS- JA
 KIRJUTUS- JA
 KIRJUTUS- JA
 KIRJUTUS- JA

08.08.2006

OÜ Miridon on aruandeaastal seotud osapooltega sõlminud teenuse ostu- ja müügitehinguid alljärgnevas mahus:

Osapoole nimi	Osapoole kirjeldus	Müük	Ost
OÜ Water Systems	juhatuse liikmetega seotud ettevõtte	41 300	16 992

Ettevõtte juhtkonna hinnangul ei ole tehingutes eelpoolnimetatud osapoollega kasutatud turuhinnast oluliselt erinevaid hindasid.

Bilansipäeva seisuga olid ettevõtte nõuete ja kohustuste saldod seotud osapooltega järgmised:

Osapoole nimi	Osapoole kirjeldus	Lühiajaline osa	Kokku
Kohustused			
OÜ Water Systems	juhatuse liikmetega seotud ettevõtte	2 094 613	2 094 613

Lisa 13. Potentsiaalne tulumaks dividendidelt

Aruandes ei kajastu tulumaksukohustus puhaskasumi jaotuse korral dividendideks. Seisuga 31.12.2005.a. moodustas jaotamata kasum summas 3 504 433 krooni. Potentsiaalne tulumaks moodustab 23/77 jaotamata kasumist 1 046 777 krooni.



MAJANDUS- JA
KIRJUTUS- JA
KIRJUTUS- JA

08.06.2006

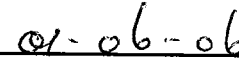
MAJANDUSAASTA ARUANDE ALLKIRJAD

JUHATUSE LIIKMED

Don F. Ibbs



/alkiri/




/kuupäev/

Mihkel Klaassen



/alkiri/




/kuupäev/

Riina Roosalu



/alkiri/



/kuupäev/

TA J. 2005. a. aruandeaasta
aruandeaasta kasumit
jaotamise ettepanek

06.03.2006

2005.a KASUMI JAOTAMISE ETTEPANEK

kroonides

Juhatus otsustas kasumit mitte jaotada.

Eelmiste perioodide jaotamata kasumi jääk	998 823
2005 aruandeaasta kasum	2 505 610

Jaotamata kasumi jääk	3 504 433
-----------------------	-----------

OÜ MIRIDON

osanike nimekiri seisuga 30.04.2006.a.

1. Don F.Ibbs
eluk. WV82HV
Staffs,Oaken
Suurbritannia
osa nimiväärtusega 16 000 EEK
2. Riina Roosalu
is.kood 46501022719
Mõisavahe 15-56
Tartu
osa nimiväärtusega 12 000 EEK
3. Mihkel Klaassen
is.kood 37602132719
Kuuse 10
Tartu
osa nimiväärtusega 12 000 EEK