

29. Uu. 2007

16 lu 73498  
.....  
8

## 2006.A MAJANDUSAASTA ARUANNE

Majandusaasta algus: **01.jaanuar 2006.a**  
Majandusaasta lõpp: **31.detsember 2006.a**

Ärinimi: **OÜ MIRIDON**  
Äriregistri kood: **10288255**  
Aadress: **Ringtee 37a**  
**50105 Tartu**  
Telefon/faks: **7 362 633**  
Elektronposti aadress: **miridon@miridon.ee**  
Põhitegevusala: **Veetöötlusseadmete müük, paigaldus, hooldus**  
Omandivorm: **Eraomand**  
Dokumentide loetelu: **Kasumi jaotamise ettepanek**  
**Osanike nimekiri**

**SISUKORD**

	lk.
Tegevusaruanne.....	3
Raamatupidamise aastaaruanne.....	4
Juhatuse deklaratsioon.....	4
Bilanss.....	5
Kasumiaruanne.....	6
Rahavoogude aruanne.....	7
Omakapitali muutuste aruanne.....	8
Raamatupidamise aastaaruande lisad.....	9
Lisa 1. Raamatupidamise aastaaruande koostamise alused...	9
Lisa 2. Ettemaksud.....	9
Lisa 3. Maksunõuded ja -kohustused.....	9
Lisa 4. Varud.....	10
Lisa 5. Materiaalne põhivara.....	10
Lisa 6. Kasutusrent.....	11
Lisa 7. Viitvõlad.....	11
Lisa 8. Osakapital.....	11
Lisa 9. Müügitulu tegevusalade lõikes.....	12
Lisa 10. Tehingud seotud osapooltega.....	13
Lisa 11. Potentsiaalne tulumaks dividendidelt.....	13
Majandusaasta aruande allkirjad.....	14
Kasumi jaotamise ettepanek	
Osanike nimekiri	



## TEGEVUSARUANNE

2006.a oli OÜ-le Miridon edukas. Töötati välja ja ehitati mitmeid veepuhastusjaamu, millest suurimad olid Hiiumaal Kärdla Veevärgi pumplate veetötlusseadmed koos paigalduse ja seadistamisega, Viinamärdi pumpla veetötlusseade ja paljud muud. Sõlmiti edasisi koostöölepinguid, mis ulatuvad tööplaanis 2007 aastasse ning keskenduti jätkuvalt veetötlusseadmete müügile väiketarbijatele.

2006. aastal moodustas OÜ Miridon müügitulu 9,19 mln krooni ning kogu käive oli Eestis.

Aruandeaastal otsustas ettevõtte juhtkond osta krundi Tartumaal, Ülenurme vallas, Soinaste külas ning alustada ladu-büroohoone ehitust. Novembris sõlmiti leping ehitajaga. Ehitustegevust alustatakse 2007 aasta kevadel.

OÜ Miridon aruandeaasta puhaskasumiks kujunes 1 329 606 krooni.

OÜ Miridon keskmine töötajate arv majandusaastal oli kaheksa töötajat. 2006 aastal moodustasid ettevõtte tööjõukulud 1 277 598 krooni, millest tegevjuhi töötasu oli 140 988 krooni.

Juhatus tasu ei saanud.

**RAAMATUPIDAMISE AASTAARUANNE  
JUHATUSE DEKLARATSIOON**

OÜ Miridon juhatus deklareerib oma vastutust raamatupidamise aastaaruande koostamise eest ja kinnitab, et:

- raamatupidamise aastaaruande koostamisel rakendatud arvestusmeetodid on vastavuses Eesti hea raamatupidamistavaga;
- raamatupidamise aastaaruanne kajastab õigesti ja õiglaselt OÜ Miridon finantsseisundit, majandustulemust ja rahavoogusid;
- kõik teadaolevad olulised asjaolud, mis on selgunud aruande valmimise kuupäevani, on raamatupidamise aastaaruandes nõuetekohaselt arvesse võetud ja esitatud; koostamise kuupäeva vahemikul.
- OÜ Miridon on jätkuvalt tegutsev.



Mihkel Klaassen  
juhatuse liige

07.05.2007

Kuupäev



Riina Roosalu  
juhatuse liige

07.05.2007

Kuupäev



Don F. Ibbs  
juhatuse liige

7 MAI 2007

Kuupäev

<b>BILANSS</b>			
Eesti kroonides	<b>31.12.2006</b>	<b>31.12.2005</b>	<b>lisa</b>
<b>VARAD</b>			
<b>Käibevara</b>			
Raha ja pangakontod	1 755 001	3 265 363	1
Aksiad ja muud väärtpaberid	83 052	0	
Nõuded ostjate vastu	802 255	315 368	
Mitmesugused nõuded	20 000	20 363	
Ettemaksed	0	150 750	2
Varud	2 524 042	2 120 926	4
<b>Käibevara kokku</b>	<b>5 184 350</b>	<b>5 872 770</b>	
<b>Põhivara</b>	<b>2 193 349</b>	<b>174 239</b>	<b>5</b>
<b>AKTIVA KOKKU</b>	<b>7 377 699</b>	<b>6 047 009</b>	
<b>Lühiajalised kohustused</b>			
Võlakohustused	1 703 081	2 094 613	10
Ostjate ettemaksed kaupade ja teenuste eest	1 062	0	
Võlad hankijatele	608 655	168 463	
Maksuvõlad	115 474	134 151	3
Viitvõlad	71 388	101 349	7
Lühiajalised eraldised	0	0	
<b>Lühiajalised kohustused kokku</b>	<b>2 499 660</b>	<b>2 498 576</b>	
<b>Pikaajalised kohustused</b>	<b>0</b>	<b>0</b>	
<b>Kohustused kokku</b>	<b>2 499 660</b>	<b>2 498 576</b>	
<b>Omakapital</b>			
Osakapital nimiväärtuses	40 000	40 000	8
Kohustuslik reservkapital	4 000	4 000	
Eelmiste perioodide jaotamata kasum	3 504 433	998 823	
Aruandeaasta kasum	1 329 606	2 505 610	
<b>Omakapital kokku</b>	<b>4 878 039</b>	<b>3 548 433</b>	
<b>PASSIVA KOKKU</b>	<b>7 377 699</b>	<b>6 047 009</b>	

**KASUMIARUANNE**

Eesti kroonides	2006.a.	2005.a.	Lisa
Realiseerimise netokäive	9 188 823	8 404 331	9
Muud äritulud	63 118	2 444 645	
Kaubad, toore, materjal ja teenused	-4 519 917	-4 164 047	
Mitmesugused tegevuskulud	-2 080 949	-2 108 746	
Tööjõu kulud			
a. Palgakulu	-958 948	-824 909	
b. Sotsiaalmaksud	-339 758	-291 368	
Kulum	-83 349	-241 725	5
Muud ärikulud	-14 156	-43 747	
<b>ÄRIKASUM</b>	<b>1 254 864</b>	<b>3 174 434</b>	
Finantstulud ja -kulud			
Intressikulud	0	-81 290	
Kasum (-kahjum) valuutakursi muutusest	4 826	5 276	
Muud finantstulud ja -kulud	69 916	11 842	
<b>Finantstulud ja -kulud kokku</b>	<b>74 742</b>	<b>-64 172</b>	
Ettevõtte tulumaks	0	-604 652	
<b>KASUM MAJANDUSTEGEVUSEST</b>	<b>1 329 606</b>	<b>2 505 610</b>	

**RAHAVOOGUDE ARUANNE**

Eesti kroonides

**2006.a****2005.a lisa****A Rahavood aruandeaasta äritegevusest**

Ärikasum	1 254 864	3 174 434	
Korrigeerimised:			
Põhivara kulum ja väärtuse langus	83 349	241 725	5
Kasum (kahjum) põhivara müügist	-256	-2 066 170	
Kasum (kahjum) valuutakursi muutusest	-4 826	-5 276	
Äritegevusega seotud nõuete ja ettemaksete muutus	-518 307	273 709	
Varude muutus	-252 367	28 404	4
Äritegevusega seotud kohustuste ja ettemaksete muutus	423 307	-390 833	
Makstud intressid	0	-81 290	
Makstud ettevõtte tulumaks	0	-604 652	

---

<b>KOKKU RAHAVOOD ÄRITEGEVUSEST</b>	<b>985 764</b>	<b>570 051</b>	
-------------------------------------	----------------	----------------	--

---

**B Rahavood investeerimistegevusest**

Materiaalse põhivara soetus	-2 126 204	-125 382	5
Materiaalse põhivara müük	34 746	3 707 952	
Muude finantsinvesteeringute soetus	-135 742	0	
Muude finantsinvesteeringute müük	52 690	0	
Saadud intressid	69 916	11 842	

---

<b>KOKKU RAHAVOOD INVESTEERIMISTEGEVUSEST</b>	<b>-2 104 594</b>	<b>3 594 412</b>	
---	-------------------	------------------	--

---

**C Rahavood finantseerimistegevusest**

Saadud laen	0	320 724	
Laenu tagasimaksed aruandeperioodil	-391 532	-276 432	
Makstud dividendid	0	-1 914 731	

---

<b>KOKKU RAHAVOOD FINANTSEERIMISTEGEVUSEST</b>	<b>-391 532</b>	<b>-1 870 439</b>	
--	-----------------	-------------------	--

---

<b>ETTEVÕTTE RAHAVOOD KOKKU</b>	<b>-1 510 362</b>	<b>2 294 024</b>	
---------------------------------	-------------------	------------------	--

Ettevõtte rahajäägi muutus:


1. Kassa ja pangakontode jääk aasta algul	3 265 363	971 339	
2. Kassa ja pangakontode jääk aasta lõpul	1 755 001	3 265 363	

<b>KOKKU RAHAJÄÄGI MUUTUS</b>	<b>-1 510 362</b>	<b>2 294 024</b>	
-------------------------------	-------------------	------------------	--

**OMAKAPITALI MUUTUSTE ARUANNE**

Eesti kroonides

	Osakapital	Kohustuslik reservkapital	Eelmiste per. jaotamata kasum	Aruandeaasta kasum	Kokku
<b>Saldo seisuga 31.12.2004</b>	40 000	4 000	379 684	2 119 139	<b>2 542 823</b>
				-2 119 139	
2005 a. kasum			2 119 139	2 505 610	<b>2 505 610</b>
Makstud dividendid			-1 500 000		
<b>Saldo seisuga 31.12.2005</b>	40 000	4 000	998 823	2 505 610	<b>3 548 433</b>
				-2 505 610	
2006 a. kasum			2 505 610	1 329 606	<b>1 329 606</b>
<b>Saldo seisuga 31.12.2006</b>	40 000	4 000	3 504 433	1 329 606	<b>4 878 039</b>





**RAAMATUPIDAMISE AASTAARUANDE LISAD****Lisa 1. Raamatupidamise aastaaruande koostamisel kasutatud arvestusmeetodid**

OÜ Miridon 2006.aasta raamatupidamise aastaaruanne on koostatud kooskõlas Eesti Vabariigi hea raamatupidamistavaga, mis tugineb rahvusvaheliselt tunnustatud arvestuse ja aruandluse põhimõtetele. Hea raamatupidamistava põhinõuded on kehtestatud Eesti Vabariigi Raamatupidamise seadusega ning seda täiendavad Raamatupidamise Toimkonna poolt väljaantavad juhendid.

OÜ Miridon kasumiaruanne on koostatud Raamatupidamise seaduse lisa 2 toodud kasumiaruande skeemi nr 1 alusel.

**Raha ja raha ekvivalendid**

Raha ja selle ekvivalentidena kajastatakse bilansis raha kirjel ja rahavoogude aruandes kassas olevat sularaha, arvelduskontode jääke ja kuni 3-kuulisi tähtajalisi deposiite. Rahavoogude aruandes kajastatakse rahavoogusid äritegevusest kaudselt meetodil. Investeeringis- ja finantseerimistegevusest tulenevaid rahavoogusid kajastatakse otsemeetodil.

	31.12.2006	31.12.2005
Sularaha kassas	122 982	32 381
Pangakontod	1 632 019	72 982
Tähtajalised hoiused	0	3 160 000
<b>Raha kokku</b>	<b>1 755 001</b>	<b>3 265 363</b>

**Lisa 2. Ettemaksud**

2006 aastal tulevaste perioodide ettemakseid ei olnud.

**Lisa 3. Maksunõuded ja -kohustused**

Maksuvõlad koosnevad:

	31.12.2006		31.12.2005	
Maksuliik	Kohustus	sh. Intress	Kohustus	sh. Intress
käibemaks	22 634	0	42 352	775
ettevõtte tulumaks	597	-2	630	-2
sotsiaalmaks	57 908	0	56 049	10
kinnipeetud üksikisiku tulumaks	29 923	0	30 048	5
töötuskindlustus	1 026		1 931	
pensionikindlustus	3 386		3 141	
<b>Kokku</b>	<b>115 474</b>	<b>-2</b>	<b>134 151</b>	<b>788</b>

**Lisa 4. Varud**

Varude arvel on bilansis tegelik kauba jääk soetusmaksumuses 2 512 046 krooni ning ettemaks hankijaile kauba eest 11 996 krooni. Kaubavarude arvestust peetakse FIFO meetodil.

**Lisa 5. Materiaalne põhivara**

Põhivaraks loetakse varad kasutusajaga üle ühe aasta ja maksumusega alates 5 000 kroonist. Masinaid, seadmeid ja muud põhivara amortiseeritakse 40 % aastas lineaarse meetodi alusel. Hooneid ja rajatiseid 5 % lineaarse meetodi alusel. Maad ei amortiseerita.

Väheväärtuslikeks varadeks loetakse varad summas kuni 5 000 krooni. Aruandeaastal kanti kuludesse väheväärtuslike varasid summas 105 154 krooni.

Põhivara liikumine aruandeaastal kajastub alljärgnevas tabelis:

	Maa	Masinaid ja seadmed	Lõpetamata ehitus	Muu materiaalne põhivara	Kokku
<b>Soetusmaksumus</b>					
Soetusmaksumus seisuga 31.12.2005	0	186 610	0	212 237	<b>398 847</b>
Soetused ja parendused	1 637 631	0	478 268	10 305	<b>2 126 204</b>
Põhivara müük	0	-34 746	0	0	<b>-34 746</b>
Soetusmaksumus seisuga 31.12.2006	1 637 631	151 864	478 268	222 542	<b>2 490 305</b>
<b>Akumuleeritud kulum ja allahindlused</b>					
Akumuleeritud kulum seisuga 31.12.2005	0	55 324	0	169 284	<b>224 608</b>
Aruandeperioodi amortisatsioonikulu	0	51 906	0	31 443	<b>83 349</b>
Põhivara müük	0	-11 001	0	0	<b>-11 001</b>
Akumuleeritud kulum seisuga 31.12.2006	0	96 229	0	200 727	<b>296 956</b>
<b>Jääkväärtus</b>					
Jääkväärtus seisuga 31.12.2006	1 637 631	55 635	478 268	21 815	<b>2 193 349</b>

**Lisa 6. Kasutusrent**

Aruandeaastal rentis ettevõtte kasutusrendi tingimustel nelja sõiduauto ja ühte kaubikut. Aruandeaastal kajastati kuludes kasutusrendimakseid summas 368 755 krooni.

Järgmistel perioodidel tasumisele kuuluvad kasutusrendimaksud jagunevad ajaliselt:

		Masinad	Kokku
Maksetähtajaga	kuni 1 aasta	164 398	164 398
	1 - 5 aastat	396 670	396 670

**Lisa 7. Viitvõlad**

	31.12.2006	31.12.2005
Võlad töövõtjatele	71 388	69 564
Dividendivõlad	0	0
Lühiajalised eraldised	0	0
Muud viitvõlad	0	31 785
<b>Kokku</b>	<b>71 388</b>	<b>101 349</b>

**Lisa 8. Osakapital**

	31.12.2006	31.12.2005
Osakapitali suurus	40 000	40 000
Osade arv	3	3
Maksimaalne osakapital (põhikiri)	160 000	160 000

**Lisa 9. Müügitulu tegevusalade ja geograafiliste piirkondade lõikes**

<b>Tegevusala</b>	<b>2006</b>	<b>2005</b>
Veepuhastusseadmete müük ja hooldus	9 188 823	8 404 331
<b>Kokku</b>	<b>9 188 823</b>	<b>8 404 331</b>
<b>Piirkond</b>	<b>2 006</b>	<b>2 005</b>
Eesti	9 188 823	8 361 431
Realisatsioon Euroopa Liidus	0	42 900
<b>Kokku</b>	<b>9 188 823</b>	<b>8 404 331</b>

**Lisa 10. Tehingud seotud osapooltega**

OÜ Miridon on aruandeaastal seotud osapooltega sõlminud teenuse ostu- ja müügitehinguid alljärgnevas mahus:

Osapoole nimi	Osapoole kirjeldus	Müük	Ost
OÜ Water Systems	juhatuse liikmetega seotud ettevõtte	30 000	30 000

Ettevõtte juhtkonna hinnangul ei ole tehingutes eelpoolnimetatud osapooltega kasutatud turuhinnast oluliselt erinevaid hindasid.

Bilansipäeva seisuga olid ettevõtte nõuete ja kohustuste saldod seotud osapooltega järgmised:


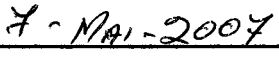

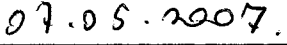


Osapoole nimi	Osapoole kirjeldus	Lühiajaline osa	Kokku
<b>Kohustused</b>			
OÜ Water Systems	juhatuse liikmetega seotud ettevõtte	1 703 081	1 703 081

**Lisa 11. Potentsiaalne tulumaks dividendidelt**

Aruandes ei kajastu tulumaksukohustus puhaskasumi jaotuse korral dividendideks. Seisuga 31.12.2006.a. moodustas jaotamata kasum summas 4 834 039 krooni. Potentsiaalne tulumaks moodustab 22/78 jaotamata kasumist 1 363 447 krooni.

**MAJANDUSAASTA ARUANDE ALLKIRJAD**

**JUHATUSE LIIKMED**

Don F. Ibbs	 _____ /allkiri/	 _____ /kuupäev/
Mihkel Klaassen	 _____ /allkiri/	 _____ /kuupäev/
Riina Roosalu	 _____ /allkiri/	 _____ /kuupäev/

**2006.a KASUMI JAOTAMISE ETTEPANEK**

kroonides

Juhatus otsustas kasumit mitte jaotada.

Eelmiste perioodide jaotamata kasumi jääk	3 504 433
2006 aruandeaasta kasum	1 329 606

Jaotamata kasumi jääk	4 834 039
-----------------------	-----------



**OÜ MIRIDON**

osanike nimekiri seisuga 07.05.2007.a.

- |  |                               |
|--|-------------------------------|
| <b>1. Don F.Ibbs</b><br>is.kood 32809260016<br>eluk. WV82HV<br>Staffs,Oaken<br>Suurbritannia | osa nimiväärtusega 16 000 EEK |
| <b>2. Riina Roosalu</b><br>is.kood 46501022719<br>Mõisavahe 15-56<br>Tartu                   | osa nimiväärtusega 12 000 EEK |
| <b>3. Mihkel Klaassen</b><br>is.kood 37602132719<br>Lehe 6<br>Tartu                          | osa nimiväärtusega 12 000 EEK |

