

08. 08. 2006

166465453

OÜ Indikaator MEF

2005.a. majandusaasta aruanne




## 2005 majandusaasta aruanne

Majandusaasta algus: 01.01.2005

Majandusaasta lõpp: 31.12.2005

|                      |  |
|----------------------|--|
| Ärinimi:             | OÜ Indikaator MEF                              |
| Äriregistri kood:    | 10288350                                       |
| Juriidiline aadress: | Riia 136, Tartu 50411<br>Eesti Vabariik        |
| Telefon:             | 07 390 194                                     |
| Põhitegevusala:      | Elektri- ja automaatika<br>häälestustööd       |
| Juhatus:             | Enn Magnus                                     |
| Lisad:               | Kasumi jaotamise ettepanek<br>Omanike nimekiri |



08.08.2006

OÜ Indikaator MEF

2005.a. majandusaasta aruanne

**Sisukord**

|  |       |
|--|-------|
| 2005.aasta tegevusaruanne                                | lk. 3 |
| Raamatupidamise aastaaruanne                             | lk. 4 |
| Tegevjuhtkonna deklaratsioon                             | lk. 4 |
| Bilanss  | lk. 5 |
| Kasumiaruanne  | lk. 6 |
| Rahavoogude aruanne                                      | lk. 7 |
| Omakapitali muutuste aruanne                             | lk. 8 |
| Raamatupidamise aastaaruande lisad                       | lk.10 |
| Lisa 1 Rakendatud arvestusmeetodid ja hindamisalused     | lk.10 |
| Lisa 2 Raha ja pangakontod                               | lk.11 |
| Lisa 3 Aktsiad ja muud väärtpaberid                      | lk.11 |
| Lisa 4 Nõuded ostjate vastu                              | lk.11 |
| Lisa 5 Maksunõuded ja -kohustused                        | lk.11 |
| Lisa 6 Materiaalne põhivara                              | lk.12 |
| Lisa 7 Viitvõlad   | lk.12 |
| Lisa 8 Müügitulu   | lk.12 |
| Lisa 9 Muud ärikulud                                     | lk.13 |
| Lisa 10 Kaubad, toore, materjal ja teenused              | lk.13 |
| Tegevjuhtkonna allkirjad 2005.a. majandusaasta aruandele | lk.14 |
| Kasumi jaotamise ettepanek                               | lk.15 |
| Omanike nimekiri   | lk.16 |



08. 08. 2006

OÜ Indikaator MEF

2005. a. majandusaasta aruanne

## 2005.aasta tegevusaruanne

OÜ Indikaator MEF põhitegevus on elektri- ja automaatikahäällestustööd Eesti Vabariigi piires.

2005. aastal jätkus OÜ Indikaator MEF äritegevuse mahtude stabiilne kasv ja oma turuosa kindlustamine.


2005.aastal oli ettevõtte müügitulu 1767 tuhat krooni ehk 52% suurem kui 2004.aastal. Müügitulust moodustas 100% teenuste müük Eestisse.

OÜ Indikaator MEF aruandeaasta brutokasumiks kujunes 283,6 tuh. krooni, mis on peaaegu 30 korda suurenenud eelmise aastaga võrreldes. Brutokasumi kasv tugines müügi kasvul, uute hankijate lisandumisel. 2005.aastal suurenesid kulutused kaupadele ja materjalidele ja teenustele 23% võrra, mitmesugustele tegevuskuludele – 86% võrra. 2005.aasta põhivarade kulum moodustas 17,8 tuhat krooni ehk 8% vähem kui eelmisel aastal

2005.aastal moodustasid ettevõtte tööjõukulud 142,5 tuh. krooni, kasvades aastaga 8%. Tööjõukulude kasvu tingis mõõdukas palgakulude kasv.

Ettevõttes töötas 2005.aastal keskmiselt 3 põhikohaga töötajat ning kogu 2005.aasta palgakulu oli 106,7 tuhat krooni. Ettevõtte juhatus koosneb 1 liikmest, kes on ka ettevõtte ainuosanik. Juhataja brutotöötasu 2005. aastal oli 39 tuhat krooni, ülejäänud töötajate töötasude kogusumma oli 67 tuhat krooni.

OÜ Indikaator MEF põhieesmärk järnevaks aastaks on saavutatud turuosa kindlustamine ning teenindustaseme jätkuv parandamine.



08. 08. 2006

OÜ Indikaator MEF

2005.a. majandusaasta aruanne

## Raamatupidamise aastaaruanne

### Tegevjuhtkonna deklaratsioon

O Indikaator MEF juhatus kinnitab raamatupidamise aastaaruande koostamise õigsust ja täielikkust.

OÜ Indikaator MEF raamatupidamise aastaaruande koostamisel on kinni peetud kehtivatest seadustest ja hea raamatupidamise nõuetest.


Raamatupidamise aastaaruanne kajastab OÜ Indikaator MEF varasid, kohustusi, omakapitali, majandustegevuse tulemust ja finantsseisundit õigesti ja õiglaselt bilansi kuupäeva 31. detsember 2005 seisuga.

Raamatupidamise aastaaruandes kajastuvad olulised vara ja kohustuste hindamist mõjutavad asjaolud, mis ilmsid bilansi kuupäeva 31.12.2005.a. ja aruande koostamispäeva 26.07.2005.a. vahemikul.

Juhatus hinnangul on OÜ Indikaator MEF jätkuvalt tegutsev.

#### Juhatus:

Enn Magnus juhatus liige



26.07.2005a.

08.08.2006

OÜ Indikaator MEF

2005.a. majandusaasta aruanne

**Bilanss seisuga 31.12.2005.a.**

kroonides

|  | 2005.a         | 2004.a.        |
|--|----------------|----------------|
| <b>VARAD</b>                                     |                |                |
| <b>Käibevara</b>                                 |                |                |
| 1. Raha ja pangakontod (lisa 2)                  | 422 547        | 86 916         |
| 2. Aktsiad ja muud väärtpaberid (lisa 3)         | 27 707         |                |
| 3. Nõuded ja ettemaksud                          |                |                |
| 3.1. Nõuded ostjate vastu (lisa 4)               | 225 614        | 258 088        |
| 3.2. Maksude ettemaksud ja tagasinõuded (lisa 5) | 6 645          | 8 668          |
| 3.3. Muud ettemakstud tulevaste perioodide kulud | 1 968          | 969            |
| 3.4. Ettemaksud teenuste eest                    | 460            |                |
| 3.5. Viitlaekumised                              | 161            | 29             |
| Kokku 3. Rühm                                    | 234 848        | 267 754        |
| <b>Käibevara kokku</b>                           | <b>685 102</b> | <b>354 670</b> |
| <b>Põhivara</b>                                  |                |                |
| 4. Materiaalne põhivara (lisa 6)                 |                |                |
| 4.1. Masinad ja seadmed (jääkmaksumuses)         | 18 881         | 28 143         |
| 4.2. Muu inventar (jääkmaksumuses)               | 3 615          | 12 209         |
| Kokku 4. rühm                                    | 22 496         | 40 352         |
| <b>VARAD KOKKU</b>                               | <b>707 598</b> | <b>395 022</b> |
| <b>KOHUSTUSED JA OMAKAPITAL</b>                  |                |                |
| <b>Kohustused</b>                                |                |                |
| <b>Lühiajalised kohustused</b>                   |                |                |
| 5. Võlad ja ettemaksud                           |                |                |
| 5.1. Võlad tarnijatele                           | 24 658         | 30 640         |
| 5.2. Võlad töövõtjatele (lisa 7)                 | 8 468          | 10 428         |
| 5.3. Maksuvõlad (lisa 5)                         | 76 826         | 38 214         |
| Kokku 5. rühm                                    | 109 952        | 79 282         |
| <b>Lühiajalised kohustused kokku</b>             | <b>109 952</b> | <b>79 282</b>  |
| <b>Kohustused kokku</b>                          | <b>109 952</b> | <b>79 282</b>  |
| <b>Omakapital osäühingus</b>                     |                |                |
| 6. Osakapital                                    | 40 000         | 40 000         |
| 7. Kohustuslik reservkapital                     | 21 001         | 21 001         |
| 8. Eelmiste perioodide jaotamata kasum           | 254 739        | 245 099        |
| 9. Aruandeaasta kasum                            | 281 906        | 9 640          |
| <b>Omakapital osäühingus kokku</b>               | <b>597 646</b> | <b>315 740</b> |
| <b>KOHUSTUSED JA OMAKAPITAL KOKKU</b>            | <b>707 598</b> | <b>395 022</b> |



08.08.2006

OÜ Indikaator MEF


2005.a. majandusaasta aruanne

**Kasumiaruanne 01.01.2005 – 31.12.2005.a.**

Skeem 1

kroonides

|  | 2005.a.          | 2004.a.          |
|--|------------------|------------------|
| <b>Äritulud</b>                              |                  |                  |
| 1. Müügitulu (lisa 8)                        | 1 767 048        | 1 160 568        |
| 2. Muud äritulud                             |                  | 7 880            |
| <b>Äritulud kokku</b>                        | <b>1 767 048</b> | <b>1 168 448</b> |
| <b>Ärikulud</b>                              |                  |                  |
| 3. Kaubad, toore, materjal, teenus (lisa 10) | 1 078 041        | 877 788          |
| 4. Mitmesugused tegevuskulud                 | 235 006          | 125 978          |
| 5. Tööjõu kulud:                             |                  |                  |
| 5.a. Palgakulu                               | 106 755          | 98 670           |
| 5.b. Sotsiaalmaksud                          | 35 229           | 32 560           |
| 5.c. Töötuskindlustus                        | 524              | 494              |
| Kokku 5.osa                                  | 142 508          | 131 724          |
| 6. Kulum                                     |                  |                  |
| 6.a. Põhivara kulum ja väärtuse langus       | 17 857           | 19 276           |
| Kokku 6.osa                                  | 17 857           | 19 276           |
| 7. Muud ärikulud (lisa 9)                    | 10 145           | 4 071            |
| <b>Ärikulud kokku</b>                        | <b>1 483 557</b> | <b>1 158 837</b> |
| <b>ÄRIKASUM (-KAHJUM)</b>                    | <b>283 491</b>   | <b>9 611</b>     |
| 8. Finantstulud ja -kulud                    |                  |                  |
| 8.a. muud intressi- ja finantstulud          | 161              | 29               |
| 8.b. muud finantskulud                       | 1746             |                  |
| Kokku 8.osa                                  | -1 585           | 29               |
| <b>Aruandeaasta puhaskasum (-kahjum)</b>     | <b>281 906</b>   | <b>9 640</b>     |



08. 08. 2006

OÜ Indikaator MEF

2005.a. majandusaasta aruanne

**Rahavoogude aruanne**

kroonides

|   | 2005.a.               | 2004.a.               |
|---|-----------------------|-----------------------|
| <b>Rahavood äritegevusest</b>                         |                       |                       |
| <b>Ärikasumi mõju rahavoogudele</b>                   |                       |                       |
| Ärikasum  | 281 906               | 9 640                 |
| Põhivara kulum ja väärtuse langus (lisa 6)            | 17 857                | 19 276                |
| <b>Muutus ärikasumist kokku</b>                       | <b>299 763</b>        | <b>28 916</b>         |
| <b>Käibevara (v.a. raha) jääkide muutus</b>           |                       |                       |
| Aktsiad ja muud väärpaberid (lisa 3)                  | -27 707               |                       |
| Äritegevusega seotud nõuete ja ettemaksete muutus     | 32 905                | -61 085               |
| <b>Muutus käibevaras kokku</b>                        | <b>5 198</b>          | <b>-61 085</b>        |
| <b>Lühiajaliste kohustuste jääkide muutus</b>         |                       |                       |
| Äritegevusega seotud kohustuste ja ettemaksete muutus | 30 670                | 6 210                 |
| <b>Muutus lühiajalistes kohustustes</b>               | <b>30 670</b>         | <b>6 210</b>          |
| <b>Kokku rahavood äritegevusest</b>                   | <b>335 631</b>        | <b>-25 959</b>        |
| <b>KOKKU ETTEVÖTTE RAHAVOOD</b>                       | <b><u>335 631</u></b> | <b><u>-25 959</u></b> |
| <b>Raha ja raha ekvivalendid perioodi alguses</b>     | <b><u>86 916</u></b>  | <b><u>112 875</u></b> |
| <b>Raha ja raha ekvivalentide muutus</b>              | <b><u>335 631</u></b> | <b><u>-25 959</u></b> |
| <b>Raha ja raha ekvivalendid perioodi lõpuks</b>      | <b><u>422 547</u></b> | <b><u>86 916</u></b>  |




08. 08. 2006

OÜ Indikaator MEF

2005.a. majandusaasta aruanne

**Omakapitali liikumise aruanne**

|                            | Osa-<br>kapital | Reserv-<br>kapital | Eelmiste<br>per.<br>jaot.kasum<br>(-kahjum) | Aruande<br>aasta<br>kasum<br>(-kahjum) | Kokku          |
|----------------------------|-----------------|--------------------|---|--|----------------|
| <b>Seisuga 01.01.2004</b>  | <b>40 000</b>   | <b>21 001</b>      | <b>298 488</b>                              | <b>-53 389</b>                         | <b>306 100</b> |
| Eelm. per. kasum (-kahjum) |                 |                    | -53 389                                     | 53 389                                 |                |
| 2004.a.kasum (-kahjum)     |                 |                    |   | 9 640                                  |                |
| <b>Seisuga 31.12.2004</b>  | <b>40 000</b>   | <b>21 001</b>      | <b>245 099</b>                              | <b>9 640</b>                           | <b>315 740</b> |
|                            |                 |                    |   |  |                |
| <b>Seisuga 01.01.2005</b>  | <b>40 000</b>   | <b>21 001</b>      | <b>245 099</b>                              | <b>9 640</b>                           | <b>315 740</b> |
| Eelm.per. kasum (-kahjum)  |                 |                    | 9 640                                       | -9 640                                 |                |
| 2005.a. kasum (-kahjum)    |                 |                    |   | 281 906                                |                |
| <b>Seisuga 31.12.2005</b>  | <b>40 000</b>   | <b>21 001</b>      | <b>254 739</b>                              | <b>281 906</b>                         | <b>597 646</b> |





08.08.2006

OÜ Indikaator MEF

2005.a. majandusaasta aruanne

## **Raamatupidamise aastaaruande lisad**

### **Lisa 1 Rakendatud arvestusmeetodid ja hindamisalused**

#### **Arvestuse alused**

OÜ Indikaator MEF 2005.aasta raamatupidamise aastaaruanne on koostatud kooskõlas Eesti Vabariigi hea raamatupidamistavaga. Hea raamatupidamistava põhinõuded on kehtestatud Eesti Vabariigi Raamatupidamise seadusega ning seda täiendavad Raamatupidamise Toimkonna poolt väljaantavad juhendid

Majandustehinguid kirjendatakse soetusmaksumuse printsiibi kohaselt nende tekkimise momendil tegeliku väärtuses. Raamatupidamise aruanded koostatakse tekkepõhise arvestusprintsiibi järgi.

Raamatupidamise aastaaruanne on koostatud Eesti kroonides. OÜ Indikaator MEF kasutab kasumiaruande koostamisel kasumiaruande skeemi nr.1.

Aruandeaastal muudeti seose RTJ 2 *Nõuded informatsiooni esitusviisile raamatupidamise aastaaruandes* muutmisega aastaaruande kasutatavat bilansiskeemi. Võrreldavuse tagamiseks on korrigeeritud eelmise perioodi vastavaid andmeid.

#### **Finantsvara ja-kohustused**


Finantsvaraks loetakse raha, lühiajalisi finantsinvesteeringuid, nõudeid ostjate vastu ja muid lühi- ja pikaajalisi nõudeid. Finantskohustusteks loetakse tarnijatele tasumata arveid, viitvõlgasid ja muid lühi- ja pikaajalisi võlakohustusi.

#### **Tulude arvestus**

Teenuse osutamisest saadavad tulud ja kasum kajastatakse proportsionaalselt samades perioodides nagu teenuse osutamisega kaasnevad kulutused. Intressitulu kajastatakse tekkepõhiselt finantstuluna.

#### **Nõuded ostjate vastu**

Nõuded on bilansis hinnatud lähtuvalt tõenäoliselt laekuvatest summadest. Nõuete hindamisel on vaadatud iga kliendi laekumata arveid eraldi, arvestades teadaolevat informatsiooni kliendi maksevõime kohta. Lootusetud nõuded on bilansist välja kantud.



08.08.2006

OÜ Indikaator MEF

.....  
2005.a. majandusaasta aruanne

### **Materiaalne põhivara**

Materiaalse põhivara kajastamisel bilansis on selle soetusmaksumusest maha arvatud akumuleeritud kulum.

Põhivaraks loetakse varasid maksumusega alates 10 000 krooni ja kasutuseaga üle ühe aasta.


Amortisatsiooni arvestamisel kasutatakse lineaarset meetodit. Amortisatsiooninorm määratakse igale põhivara objektile eraldi sõltuvalt selle kasulikust tööeast: masinate ja seadmete amortisatsiooninorm on 10-30%, muu inventari amortisatsiooninorm on 20-30, autode amortisatsiooninorm 2-20%.

### **Raha ja raha ekvivalendid, rahavood.**

Raha ning raha ekvivalentidena kajastatakse raha kassas ja pangas. Rahavoogude aruanne on koostatud kaudsel meetodil

### **Puhkusetasu reservi arvestus**

Väljateenitud puhkusetasu on kasumiaruandes kajastatud kuludes



08.08.2006

OÜ Indikaator MEF

2005.a. majandusaasta aruanne

**Lisa 2 Raha ja pangakontod**

|                                  | 31.12.2005     | 31.12.2004    |
|----------------------------------|----------------|---------------|
| Sularaha kassas                  | 9 735          | 26 965        |
| Pangakontod                      | 412 812        | 59 951        |
| <b>Raha ja pangakontod kokku</b> | <b>422 547</b> | <b>86 916</b> |

**Lisa 3 Aktsiad ja muud väärtpaberid**


|                             | AS Tallink Grupp aktsiad |              |
|-----------------------------|--------------------------|--------------|
|                             | Kogus                    | Väärtus      |
| <b>Algsaldo 31.12.2004</b>  | <b>0</b>                 | <b>0</b>     |
| Soetamine aruandeaastal     | 357                      | 29453        |
| Ümberhindlus                |                          | -1746        |
| <b>Lõppsaldo 31.12.2005</b> | <b>357</b>               | <b>27707</b> |

**Lisa 4 Nõuded ostjate vastu**

|                                | 31.12.2005     | 31.12.2004     |
|--------------------------------|----------------|----------------|
| Ostjatelt laekumata arved      | 327 127        | 258 088        |
| Ebatõenäoliselt laekuvad arved | -101 513       | 0              |
| <b>Kokku</b>                   | <b>225 614</b> | <b>258 088</b> |

**Lisa 5 Maksunõuded ja -kohustused**

| Maksuliik            | 31.12.2005   |               | 31.12.2004   |               |
|----------------------|--------------|---------------|--------------|---------------|
|                      | Nõue         | Kohustus      | Nõue         | Kohustus      |
| Käibemaks            | 0            | 68 701        | 0            | 24 501        |
| Üksikisiku tulumaks  | 0            | 1 598         | 0            | 3 038         |
| Sotsiaalmaks         | 0            | 5276          | 0            | 9 657         |
| Töötuskindlustusmaks | 0            | 202           | 0            | 440           |
| Ettevõtte tulumaks   | 0            | 1 049         | 0            | 578           |
| Maksuintressid       | 6 555        | 0             | 8 668        | 0             |
| <b>Kokku</b>         | <b>6 555</b> | <b>76 826</b> | <b>8 668</b> | <b>38 214</b> |



08.08.2006

OÜ Indikaator MEF

2005.a. majandusaasta aruanne

**Lisa 6 Materiaalne põhivara**

| Põhivara rühm              | Masinad ja seadmed | Autod ja muud transpordivah. | Muu Inventar | Kokku   |
|----------------------------|--------------------|------------------------------|--------------|---------|
| <b>Soetusmaksumus</b>      |                    |                              |              |         |
| 31.12.04                   | 15 230             | 310 800                      | 50 068       | 376 098 |
| 31.12.05                   | 15 230             | 310 800                      | 21 695       | 376 098 |
| <b>Akumuleeritud kulum</b> |                    |                              |              |         |
| 31.12.04                   | 10 915             | 286 972                      | 37 859       | 335 746 |
| Arvestatud kulum           | 3 046              | 6 216                        | 8 594        | 17 856  |
| Mahakandmine               |                    |                              | -28 373      |         |
| 31.12.05                   | 13 961             | 293 188                      | 18 080       | 325 229 |
| <b>Jääkväärtus</b>         |                    |                              |              |         |
| 31.12.04                   | 4 315              | 23 828                       | 12 209       | 40 352  |
| 31.12.05                   | 1 269              | 17 612                       | 3 615        | 22 496  |

**Lisa 7 Viitvõlad**

|                      | 2005.a.      | 2004.a.       |
|----------------------|--------------|---------------|
| Palgavõlg            | 5 742        | 7 393         |
| Puhkusetasude reserv | 2 726        | 3 035         |
| <b>Kokku</b>         | <b>8 468</b> | <b>10 428</b> |

**Lisa 8 Müügitulu**

Müügitulu 2004.aastal oli 1 767 049 krooni, millest 100% moodustas teenuste müük Eesti Vabariigi piires.

08. 08. 2006

OÜ Indikaator MEF


2005.a. majandusaasta aruanne

**Lisa 9 Muud ärikulud**

|                                 | <b>2005</b>   | <b>2004</b>  |
|---------------------------------|---------------|--------------|
| Maksuintressid                  | 4 476         | 1 151        |
| Ettevõtte tulumaksu kulu        | 1 049         |              |
| Ettevõtlusega mitteseotud kulud | 960           | 480          |
| Erisoodustuse käibemaks         | 3 660         | 2 440        |
| Muud äritulud                   |               |              |
| <b>Kokku</b>                    | <b>10 145</b> | <b>4 071</b> |

**Lisa 10 Kaubad, toore, materjal ja teenused**

|                      | <b>2005</b>     | <b>2004</b>    |
|----------------------|-----------------|----------------|
| Kaubad ja materjalid | 863 254         | 809 789        |
| Teenused             | 214 787         | 67 999         |
| <b>Kokku</b>         | <b>1078 041</b> | <b>877 788</b> |



08. 08. 2006

.....

## **OÜ Indikaator MEF tegevjuhtkonna allkirjad 2005.a. majandusaasta aruandele**


OÜ Indikaator MEF 2005.aasta majandusaasta aruanne, mis koosneb tegevusaruandest ja raamatupidamise aastaaruandest, on kinnitatud osanike üldkoosoleku poolt 28.juuli 2006.a. otsusega, allkirjastamine 31.juulil 2006.a.

Juhatuseliige: Enn Magnus

Kuupäev

31. juuli 06

Allkiri


.....  


08. 08. 2006

.....

## 2005.aasta kasumi jaotamise ettepanek

|  |         |
|--|---------|
| Eelmiste perioodide jaotamata kasumi jääk 2004.a lõpus                                       | 254 739 |
| 2005.a aruandeaasta kasum  | 281 906 |
| Eelmiste perioodide jaotamata kasumi jääk pärast 2005a.<br>majandusaasta aruande kinnitamist | 536 645 |



08. 08. 2006

.....

**OÜ Indikaator MEF omanikud 2005.a. majandusaasta  
aruande kinnitamisel:**

**Enn Magnus** Näituse 22-16, Tartu  
isikukood 35110162726

1 osa nimiväärtusega 40 000 krooni

