

Tallinna Linnavalitsus
KALITSUSKAMER
SISSETEKSTID

07-06-2001

P. W. Laan

AS TALLINNA SEKTO

Majandusaasta aruanne 2000

AS TALLINNA SEKTO

Ärinimi	AS Tallinna Sekto
Äriregistri kood	10277820
Aadress	Vana Narva mnt.26, 74114 Maardu
Telefon	6379474
Faks	6379474
Põhitegevusala	Jaatmekäitlus
Tegevjuht	Ain Lindre
Juhatus	Ain Lindre (esimees) Igor Benbik
Nõukogu	Gaius Gyllenbögel (esimees) Ülo Sarv Hermann Holstein Illar Rihkrand
Audiitor	Margus Tinitis







07-06-2001

MAJANDUSAASTA ARUANDE EESSÕNA JA ALLKIRJAD

AS Tallinna Sekto juhatus on koostanud 2000 aasta tegevusaruande, raamatupidamise aastaaruande ja kasumi jaotamise ettepaneku. Seltsi nõukogu on juhatusel poolt koostatud majandusaasta aruande läbi vaadanud.

AS Tallinna Sekto kinnitatud majandusaasta aruanne koosneb tegevusaruandest, raamatupidamise aastaaruandest, auditori järeldusotsusest ja kasumi jaotamise ettepanekust.

2000 a majandusaasta aruande kinnitas AS Tallinna Sekto omanike üldkoosolek 31 mail 2001 a.

	Nimi	Kuupaev	Allkiri
<u>Juhatus</u>			
Juhatusel esimees	Ain Lindre	31.05.01	
Juhatusel liige	Igor Benbik	31.05.01	
<u>Nõukogu</u>			
Nõukogu esimees	Garus Gyllenbogel	31.05.01	
Nõukogu liige	Ulo Sarv	31.05.01	
Nõukogu liige	Hermann Holstein	31.05.01	
Nõukogu liige	Illar Rihkrand	31.05.01	

AS TALLINNA SEKTO

TEGEVUSARUANNE 2000

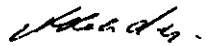

AS Tallinna Sekto põhitegevus on vanapaberi ja plastmassjaatmete varumine, tootlemine ja selle realiseerimine Eestis ning välismaal 2000 aastal moodustas eksport netokaibest 74% (1999 a 69%) Uute turgudena lisandusid Läti ja Rootsi. Jatkuvalt eksporditakse toodangut Leetu, Soome ja Ukrainasse

Aruandeaastal soetati materiaalse põhivara objekte 857626 krooni eest

Planeeritud investeeringud

konteinerpargi suurendamine	200000 krooni
Tallinna ettevõtte privatiseerimine kogusummas	7000000 krooni
Tartu filiaali privatiseerimine kogusummas	1500000 krooni
Sekto Parnu peahoone katuse remont	200000 krooni

Juhatus koosneb 2 liikmest. Tegevdirektorile ja juhatuse esimehele maksti 2000 aastal 578812 krooni. Keskmise tootajate arv 2000 aastal oli 37, ning nende palkade ja lisatasude kogusumma oli 2266948 krooni (s h tegevdirektor ja juhatuse esimees)

		Kuupaev	Allkiri
Juhatusesimees	Ain Lindre	31.05.01	
Juhatusliige	Igor Benbik	31.05.01	

AS TALLINNA SEKTO
BILANSS

VARA	31.12.00	31.12.99
------	----------	----------

KÄIBEVARA		
1 Raha ja pangakontod	3070235	1721502
2 Nõuded ostjate vastu		
Ostajatelt laekumata arved	1667403	1622236
Ebatõenäoliselt laekuvad arved (miinus)	-100943	0
Kokku	1566460	1622236
3 Mitmesugused nõuded		
Nõuded tutarettevõtete vastu	371737	306864
Nõuded sidusettevõtete vastu	275289	379638
Muud lühiajalised nõuded	50698	33901
Kokku	697724	720403
4 Viitlaekumised (aruandeperioodi laekumata tulud)		
Intressid	5176	6305
Kokku	5176	6305
5 Ettemakstud tulevaste perioodide kulud		
Maksude ettemaksed ja tagasinõuded	46706	85519
Muud ettemakstud tulevaste perioodide kulud	83375	49936
Kokku	130081	135455
6 Varud		
Tooraine ja materjal	78611	95473
Valmistoodang	653458	354963
Ostetud kaubad müügiks	20467	67703
Ettemaksed hankijatele	11783	9232
Kokku	764319	527371
KÄIBEVARA KOKKU	6233995	4733272
PÕHIVARA		
7 Pikaajalised finantsinvesteeringud		
Tutarettevõtete aktsiad või osakud	363111	304676
Sidusettevõtete aktsiad või osakud	356384	69673
Muud aktsiad, osakud ja võlakirjad	9670	9670
Kokku	729165	384019
8 Materiaalne põhivara		
Maa ja ehitised (soetamismaksumuses)	1541317	1407171
Masinad ja seadmed (soetamismaksumuses)	841858	312600
Muu inventar, tööriistad, sisseseade ja muud	724545	729660
Akumuleeritud põhivara kulum	-948802	-564653
Lõpetamata ehitus	0	106970
Kokku	2158918	1991748
PÕHIVARA KOKKU	2888083	2375767

AKTIIVA(VARA) KOKKU	9122078	7109039
----------------------------	----------------	----------------

PASSIIVA(KOHUSTUSED)JA OMAKAPITAL		31.12.00	31.12.99
KOHUSTUSED			
LÜHIAJALISED KOHUSTUSED			
9	Tagatiseta võlakohustused		
	Lühiajalised laenud krediidiasutuselt	8931	15839
	Pikaajaliste tagasimaksed järgmisel perioodil	116536	138951
	Kokku	125467	154790
10	Võlad hankijatele	384320	639238
11	Mitmesugused võlad		
	Võlad sidusettevõtetele	208494	249919
	Kokku	208494	249919
12	Maksuvõlad	37903	148599
13	Viitvõlad (aruandeperoodi maksmata kulud)		
	Võlad töövõtjatele	159340	174438
	Muud viitvõlad	97050	640
	Kokku	256390	175078
LÜHIAJALISED KOHUSTUSED KOKKU		1012574	1367624
PIKAAJALISED KOHUSTUSED			
14	Pikaajalised võlakohustused		
	Mittekonverteerivad võlakohustused	138119	50194
	Kokku	138119	50194
PIKAAJALISED KOHUSTUSED KOKKU		138119	50194
KOHUSTUSED KOKKU		1150693	1417818
OMAKAPITAL			
15	Aktsiakapital nimiväärtuses	445000	445000
16	Aazio	650	650
17	Kohustuslik reservkapital	44500	44500
18	Eelmiste perioodide jaotamata kasum	5201071	4191768
19	Aruandeaasta kasum	2280164	1009303
OMAKAPITAL/AKTSAISELTISIS KOKKU		7971385	5691221
PASSIIVA KOKKU		9122078	7109039

AS TALLINNA SEKTO
KASUMIARUANNE

	2000	1999
ÄRITULUD		
1 Realiseerimise netokäive	12680575	12563738
2 Valmistoodangu varude jääkide muutus	298495	-472467
3 Muud äritulud	421913	162982
KOKKU ÄRITULUD	13400983	12254253
ÄRIKULUD		
4 Kaubad, toore, materjal ja teenused	1581387	2561140
5 Mitmesugused tegevuskulud	5759857	5950299
6 Tööjõu kulud	3045340	2038016
-palgakulu	2270788	1532091
-sotsialmaksud	774552	505925
7 Kulum	403417	262481
8 Muud ärikulud	749102	273285
ÄRIKULUD KOKKU	11539103	11085581
ÄRIKASUM	1861880	1168672
9 FINANTSTULUD		
finantstulud tutaretevõtete aktsiatelt	143647	46218
finantstulud sidusettevõtete aktsiatelt	244105	
muud intressi- ja finantstulud	70983	184973
KOKKU FINANTSTULUD	458735	231191
10 FINANTSKULUD		
finantskulud sidusettevõtete aktsiatelt	22606	99248
intressi- ja muud finantskulud	17845	15949
KOKKU FINANTSKULUD	40451	115197
KASUMI MAJANDUSTEGEVUUSEST	2280164	1284666
11 Tulumaks	0	275363
ARUANDEAASIA PÜHASKASUM	2280164	1009303

LISAD

Lisa 1. Aastaruande koostamisel kasutatud arvestusmeetodid ja hindamisalused.

Juhatusdeklaratsioon

AS Tallinna Sekto juhatus on ariseadustikust lahtuvalt koostanud raamatupidamise aastaaruande, mis õiglaselt kajastab aktsiaseltsi vara, kohustusi ja omakapitali ning majandustegevuse tulemust. Raamatupidamise aastaaruande koostamisel on järgitud raamatupidamise seaduse ja hea raamatupidamistava nõudeid.

Vara ja kohustusi on hinnatud kaalutletud ja konservatiivsetel alustel.

Juhatus hinnangu on AS Tallinna Sekto jätkuvalt tegutses majandusüksus.

Üldpõhimõtted

AS Tallinna Sekto raamatupidamise aastaaruanne on koostatud lahtudes Eesti Vabariigi Raamatupidamise seadusest ning rahvusvaheliselt tunnustatud arvestuse ja aruandluse põhimõtetele tuginevast heast raamatupidamistavast. Valdkondades, kus raamatupidamise seadus kitsendab rahvusvahelisi tavasid, on valitud raamatupidamise seadusega sätetatud arvestuspõhimõtted. Valdkondades, mida raamatupidamise seadus ei reglementeeru piisavalt, on tuginetud Rahvusvaheliste Raamatupidamise Standarditele (International Accounting Standards).

Majandusaasta algas 1. jaanuar 2000 ja lõppes 31. detsember 2000. Raamatupidamise aastaaruande arvnutajad on esitatud Eesti kroonides.

Välisvaluutapõhised tehingud ja kirjed

Välisvaluutas toimunud tehingud on raamatupidamises kajastamisel ümber hinnatud tehingupaeval kehtinud Eesti Panga valuutakursi järgi. Välisvaluutas fikseeritud monetaarsed varad ja kohustused on aastaaruandes esitatud bilansi kuupaeval kehtinud Eesti Panga valuutakursi järgi. Ümberhindlustest tekkinud tulud ja kulud on kajastatud kasumiaruandes.

Ostjatelt laekumata arvete hindamine

Ostjatelt laekumata arved on bilansis hinnatud lahtudes tõenäoliselt laekuvatest summadest. Ostjatelt laekumata arved, mille laekumine on ebatõenäoline, on kantud aruandeperioodi kulusse ning näidatud bilansis miinusmargiga.

Ostjatelt laekumata arved, mille sissenõudmiseks ei ole võimalik, või majanduslikult kasulik meetmeid rakendada, on hinnatud lootusetuks ning kantud bilansist välja.

Varud

Varud on bilansis hinnatud lahtudes sellest, kumb on madalam, kas soetusmaksumus või neto realiseerimismaksumus

Materiaalsete varude hindamisel on rakendatud kaalutud keskmise soetushinna meetodit

Finantsinvesteeringud

Investeeringud tutar- ja sidusettevõtetesse on aastaruande koostamisel ümber hinnatud laendatud kapitaliosaluse meetodil

Muud lühiajalised finantsinvesteeringud on bilansis esitatud soetusmaksumuses või neto realiseerimismaksumuses, lahtudes sellest, kumb on madalam

Põhivara

Materiaalse põhivarana on arvele võetud olulise soetusmaksumusega ja üle aastase eeldatava kasuliku kasutusega varad. Kulumit arvestatakse soetusmaksumuselt lineaarsel meetodil, lahtudes eeldatavast majanduslikult kasulikust tootest

Kohustused

Kohustused, millede maksetahtajad on bilansi kuupaevast üle ühe aasta, on bilansis esitatud pikaajaliste kohustustena, ülejäänud lühiajaliste kohustustena

Tulud ja kulud

Tulud ja kulud on kirjendatud tekkpõhise arvestusprintsipi alusel. Tulud kirjendatakse raamatupidamises siis, kui muudud toote või teenuse omandiõigus on üle läinud ostjale ja AS-l Tallinna Sekto on tekkinud summale nõudeõigus

Lisa 2. Rahavoogude aruanne

	2000	1999
Rahavood aritegevusest		
Puhaskasum (-kahjum)	2280164	1009303
Korrigeerimised		
Materiaalse põhivara amortisatsioon	+403417	+262841
Kahjum põhivara mahakandmisest	+106970	
Kapitalosaluse meetodil arvestatud kahjum		+53030
Kapitalosaluse meetodil arvestatud kasum	-365146	
Käibekapitali muutus		
Muutus kaibevaras	-151989	- 832671
Muutus lühiajalistes kohustustes	-355051	-10978
s h põhivaraga seotud	28628	-54642
Rahavood äritegevusest	+1918365	+426883
Rahavood investeerimisest		
Põhivara eest tasutud	-618260	-829129
Pikaajalised finantsinvesteeringud	+20000	- 60000
Rahavood investeerimisest	-598260	-889129
Rahajäägi muutus	<u>+1348733</u>	<u>-462246</u>

Raha ja pangakontod 01 01 2000 1721502

Raha ja pangakontod 31 12 2000 3070235

Lisa 3. Maksud

M	Maksu ettemaksed	Maksu Võlad	Sealhulgas Maksuvõlvid (intressid)	Maksutrahvid
Kaibemaks	46671			
Sotsiaalmaks		3611	8	
Uksikisiku tulumaks		606	12	
Erisoodustuste tulumaks		5161	14	
Ettevõtte tulumaks		28525	3255	
Maamaks	35			
Kokku	46706	37903	3289	

Lisa 4 Pikaajalised finantsinvesteeringud

A) Muud aktsiad (v a sidus- ja tutarettevõtete osadesse)

ATV Transpordi AS aktsiate jaak summas 9670 krooni (4 aktsiat) on kirjel "muud aktsiad ja osad"

B) Pikaajalised finantsinvesteeringud sidus- ja tutarettevõtete osadesse

Investeeringu objekt	01 01 2000 summa	Aruandeaastal muudud osak	Investeeringu juurdekasv kapitaliosaluse meetodil	31 12 2000 summa
Sidusettevõtte OU Sekto-Parnu (osalus 50 %)	77304		1767	79071
Sidusettevõtte Infokartsesustemide OU	-7631		163612	155981
Tutarettevõtte OU Walsekto (osalus 90 %)	219464		143647	363111
Tutarettevõtte OU Sekto ja Partnerid (osalus 50%)	85212	-42606	78726	121332
Sidus- ja tutarettevõtted kokku	374349	-42606	387752	719495

AS Tallinna Sekto poolt aruandeaastale eelnevatel aastatel tehtud pikaajaline finantsinvesteering OU Sekto-Parnusse on seisuga 01 01 2000 hinnatud laendatud (taieliku) kapitaliosaluse meetodil OU Sekto-Parnu kasum 2000 a oli 3635 krooni. Pikaajaline finantsinvesteering OU Sekto-Parnusse seisuga 31 12 00 on hinnatud kapitaliosaluse meetodil. Investeeringu suurendamine on 1767 krooni. AS Tallinna Sekto poolt tehtud pikaajaline finantsinvesteering AS-i Walsekto on seisuga 01 01 00 219464 krooni (on hinnatud laendatud kapitaliosaluse meetodil). AS Walsekto puhaskasum 2000 a on 239411 krooni. Investeeringu juurdekasv on 143647 krooni (vastavalt põhikirjale kuulub 60% jaotavast puhaskasumist AS Tallinna Sektole).

Infokaitesesusteemide OU kasum 2000 a oli 327225 krooni Investeeringu juurdekasv on 163612 krooni

1999 aastal asutati OU Sekto ja Partnerid osakapitaliga 40000 krooni (osalus 100%) Pikaajaline finantsinvesteering seisuga 01 01 2000 oli 85212 krooni 2000 aastal muudi eraisikule (hr Anti Tammeoks is kood 37503290223) 50% osalust, investeeringu vahendamine on 42606 krooni OU-l Sekto ja Partenerid 2000 a puhaskasum oli 157452 krooni Investeeringu juurdekasv on 78726 krooni

Lisa 6. Põhivara

	Hooned ja rajatised	Renditud ruumid, ehitised	Masinad ja seadmed	Muu inventar	Akumuleeritud kulum	Lõpeta-mata ehitus
Aasta alguses 01 01 2000	407267	999904	312600	729660	-564653	106970
Sissetulek soetamine	134146		529258	14153		
Valjaminekud (mahakandmine)				-19268	+19268	-106970
Majandusaasta kulum	-25573	-78591	-111028	-188225	-403417	
Jaak 31 12 2000	541413	999904	841858	724545	-948802	0
Sama jaak-maksumuses	481007	794062	637179	246669		0

Põhivara on bilansis kajastatud pikaajalise kasutusajaga (üle 1 aasta) varad, mille soetusmaksumus ületab 3000 krooni

Esemed soetusmaksumusega alla 3000 krooni kantakse kuludesse ostumomendil või laovarvestuse kaudu

Hooned amortiseeritakse lineaarselt ja amortisatsiooni maar on 3%-8% aastas Akumuleeritud kulum aasta algul oli 34833 krooni

Masinad ja seadmed amortiseeritakse lineaarselt ja aastamaarad on 10-40 % Akumuleeritud kulum aasta algul oli 93651 krooni

Muu inventar amortiseeritakse lineaarselt ja amortisatsioonimaar on 20%-35% aastas
Akumuleeritud kulum aasta algul oli 289651 krooni

Renditud objektide rekonstrueerimisvaljamiseks amortiseeritakse lineaarselt aastamaaraga 8% Amortisatsiooni arvestatakse ainult nendelt objektide parendustelt, mis kuuluvad vastavalt rendilepingu p 7 l 6 kompenseerimisele Rendileping on tahtajatu (Rendiseaduse par 17 lg 3) Akumuleeritud kulum aasta algul oli 127251 krooni

Lisa 7. Kapitalirent

- 1) Sõiduauto Ford Mondeo, soetusmaksumusega 297661 krooni, aruandeperioodi maksed 64048 krooni.2001 a makse summas 6170 krooni
- 2) Prugikomprimaator soetusmaksumusega 197500 krooni,aruandeperioodi maksed 68689 krooni, tagasimaksed jargmisel aruandeaastal 44024 krooni (intressita)
- 3) Düslitõstuk BOSS CD 16c soetusmaksumusega 310070 krooni
Aruandeperioodi maksed 122784 krooni, jargmiste perioodide tagasimaksed 204417 krooni (intressita),s h tagasimaksed jargmisel aruandeaastal 66298 krooni, pikaajaline kohustus 138119 krooni

Lisa 8. Omakapital aktsiaseltsis

	Aktsiakapital nimivaartu- ses	Aazio	Kohustus- lik reserv- kapital	Eelm per- de jaotamata kasum	Aruande aasta kasum	Kokku
Seisuga 01 01 2000	445000	650	44500	4191768	1009303	5691221
Eelmise per kasum				1009303	-1009303	
2000 a kasum					2280164	
Seisuga 31 12 2000	445000	650	44500	5201071	2280164	7971385

Aktsiate arv on 445 nimivaartusega 1000 krooni
2000 aastal uusi aktsiaid ei emiteeritud

Lisa 9. Neto realiseerimiskäive

	2000	1999
Realiseerimise netokaive	12680575	12563738
s h vanapaberijaatmete muuk	10190703	8699967
	371681	131071
kaupade muuk	56926	1769206
renditulud	1472864	1614394
muud tulud	588401	349100

Realisatsioon riikide lõikes

Riik	2000	1999
Soome	3602407	3666044
Leedu	3508586	501363
Ukraina	928523	3464426
Rootsi	627610	0
Lati	520837	69641
Eesti	3193140	2178836
Venemaa	0	946105
Muuk tollilaos	299472	1737323

Lisa 10. Bilansivälised kohustused

Bilansiväliseid kohustusi ei ole

Lisa 11. Bilansivälised varad soetusmaksumuses

Seisuga 31.12.2000

Renditud hooned - 1115385 krooni

Aktsiaselts TALLINNA SEKTO

2000. a. raamatupidamisaruande
auditeerimise tulemused

MARGUS TINITS

*Eesti Vabariigi vannutatud auditor,
tunnistus nr 355*

*Teaduse 1, Saku, Harjumaa
Tel 6 728 422*

AUDIITORI JARELDUSOTSUS

Aksiaselts Tallinna Sekto

aktsionäridele


31.12.2000 lõppenud majandusaasta raamatupidamise aruande kohta

Olen kontrollinud AS Tallinna Sekto 31.12.2000 lõppenud majandusaasta kohta koostatud raamatupidamise aastaaruannet. Raamatupidamise aastaaruande koostamine on ettevõtte juhtkonna kohustus. Minu ulesanne on anda auditi tulemusele tuginedes omapoolne hinnang raamatupidamise aastaaruande kohta.

Sooritasin auditi vastavuses hea auditeerimise tavaga lahtudes Eesti Vabariigi auditeerimiseeskirjast. Olen planeerinud ja sooritanud auditi viisil, mis annab kullaldase aluse otsustada, kas raamatupidamise aruanded sisaldavad olulisi vigu ja ebatapsusi või mitte. Auditi käigus olen väljavõtteliselt kontrollinud tõendusmaterjale, millel põhinevad raamatupidamise aastaaruandes esitatud näitajad. Audit hõlmas ka aruande koostamisel kasutatud arvestuspõhimõtete ja juhtkonnapoolsete raamatupidamisläike hinnangute kriitilist analüüsi ning seisukohavõttu raamatupidamise aastaaruande esituslaadi kohta tervikuna.

Olen seisukohal, et raamatupidamise aastaaruanne (varade kogusumma 9122078 krooni, kohustuste kogusumma 1150693 ja 2000 aasta kasum 2280164 krooni) kajastab oluliselt õigesti ja õiglaselt AS Tallinna Sekto finantsseisundit seisuga 31.12.2000 ja 31.12.2000 lõppenud majandusaasta kasumit ning on koostatud Eesti Vabariigi Raamatupidamise seadusest lahtuvalt.

18 mail 2001 a



Vannutatud auditor
* Margus Tinitš *
tunnistus nr 355

MARGUS TINITS

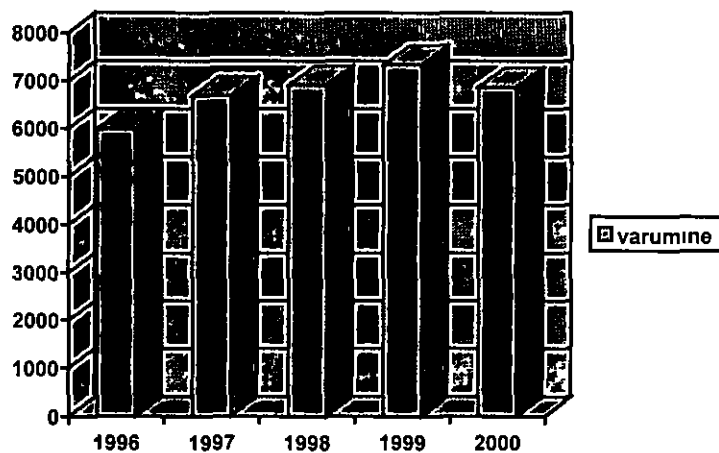
*Eesti Vabariigi vannutatud auditor,
tunnistus nr 355*

*Teaduse 1, Saku, Harjumaa
Tel 6 728 422*

AS TALLINNA SEKTO

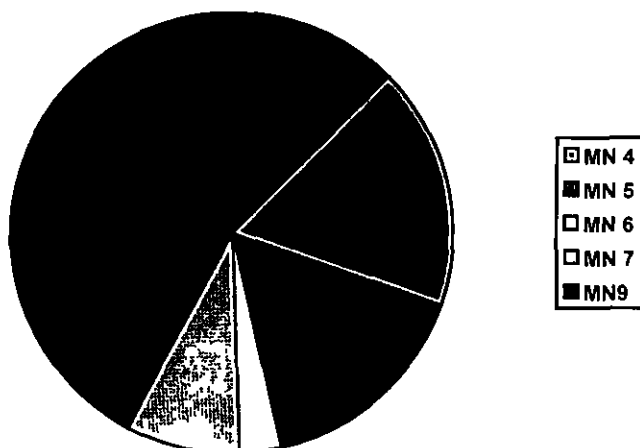
KASUMI JAOTAMISE ETTEPANEK

Eelmiste perioodide jaotamata kasum	5201071
2000 aasta puhaskasum	2280164
Kokku jaotamiseks	7481235
Eelmiste perioodide jaotamata kasumi jaak parast 2000 a majandusaasta aruande kinnitamist	7481235



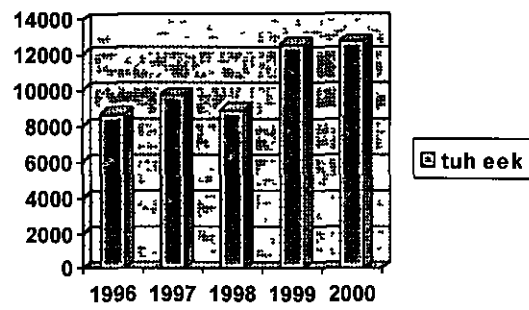
AS Tallinna Sekto varumine 1996-2000.a

1996	1997	1998	1999	2000
5983 tn.	6686 tn.	6904 tn.	7339 tn.	6868 tn.



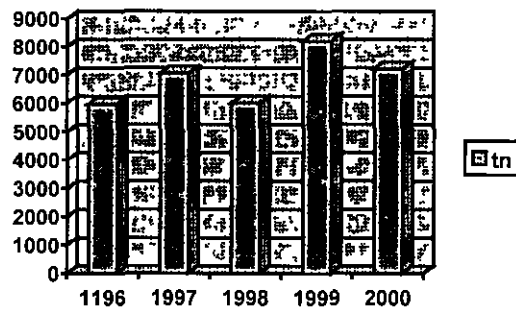
AS Tallinna Sekto varumise struktuur 2000 a.

Lainepapp (MN 4)	18 %
Ajakirjad, raamatud (MN 5)	16 %
Kartong (MN 6)	3 %
Ajalehed (MN 7)	8 %
Sega paber (MN 9)	55 %



AS TALLINNA SEKTO REALISATSIOON TUH.EEK

1996	8669
1997	9757
1998	8887
1999	12564, s h transit 1737
2000	12680



AS TALLINNA SEKTO REALISATSIOON TONNIDES

1996	5968
1997	7049
1998	6016
1999	8202
2000	7214