

22-12-2005

L-20

Madli Juhani

**AS TALLINNA SEKTO
MAJANDUSAASTA ARUANNE**

Majandusaasta algus 01.juuli 2004
Majandusaasta lõpp 30.juuni 2005

Ärinimi AS Tallinna Sekto
Äriregistri kood 10277820
Aadress Vana Narva mnt.26,
74114 Maardu
Telefon 6379474
Fax 6379474
E-mail sekto@sekto.ee
Põhitegevusala jäätmekäitlus

Majandusaasta aruandele
lisatud dokumendid Audiitori järeldusotsus
Kasumi jaotamise ettepanek

22-12-2005

Sisukord

Tegevusaruanne	3
Raamatupidamise aastaaruanne	4
-juhatuse deklaratsioon	4
-bilanss	5
-kasumiaruanne	7
-rahavoogude aruanne	8
-omakapitali muutuste aruanne	9
Raamatupidamise aastaaruande lisad	10
Lisa 1. Raamatupidamise aastaaruande koostamisel kasutatud olulised arvestuspõhimõtted	10
Lisa 2. Maksud	13
Lisa 3. Tütar- ja sidusettevõtjad	14
Lisa 4. Muud aktsiad	14
Lisa 5. Kinnisvarainvesteeringud	15
Lisa 6. Materiaalne põhivara	15
Lisa 7. Kapitalirendid aastaaruandes	15
Lisa 8. Kasutusrendid aastaaruandes	16
Lisa 9. Pikaajalised kohustused	16
Lisa 10. Müügitulu	16
Lisa 11. Tehingud seotud osapooltega	17
Juhatuse ja nõukogu allkirjad majandusaasta aruandele	18

Majandusaasta aruandele lisatud dokumendid

Audiitori järeldusotsus
Kasumi jaotamise ettepanek

Tegevusaruanne 2005

AS Tallinna Sekto põhitegevus on vanapaberi ja plastmassjätmete varumine, töötlemine ja selle realiseerimine Eestis ning välismaal. 2005. aasta majandusaastal moodustas teistesse riikidesse müük netokäibest 73%.

Sellel majandusaastal lõpetasime koostööleppe Cleanaway AS-ga ja vahetasime ettevõtte ärinime tagasi AS Tallinna Sektoks.

Varutud vanapaberi maht 2005. aasta majandusaastal kasvas võrreldes eelmise majandusaastaga 16,2 %. Seoses Eesti turu madalseisuga on suurenenud märgatavalt Soome osakaal realisatsioonil. Hinnad maailmaturul püsisid stabiilsetena. Väga tugevalt mõjutas ettevõtte äritegevust seitsme nädalane tööseisak Soome paberitööstuses, mille tõttu kasvasid laovarud.

Sõlmitud on pikaajalised lepingud Paperinkeräys OY ja Petroboard Tradinguga.

Planeerime 2006. aasta majandusaastal suurendada konteinerite parki vanapaberi ja kile varumiseks, mille arvel suurendada vanapaberi varumise mahtu 8 – 10 %. Seoses uue jäätmeseaduse ja pakendiseaduse vastuvõtmisega oleme mõlema taaskasutusorganisatsiooni koostööpartnerid vanapaberi osas (MTÜ ETO ja MTÜ Eesti Pakendiringlus).

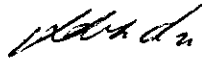
Aruandeaastal soetati materiaalse põhivara objekte 2 203 032 krooni eest.

Planeeritud investeeringud

Tartu tsehi rekonstrueerimise lõpetamine	50 000
Uue tsehi ehituse lõpetamine	
Vana Narva mnt.26	500 000
Vana tsehi rekonstrueerimine Vana Narva mnt.26	600 000
Konteinerpargi suurendamine	300 000
Uue töstuki soetamine	300 000


Juhatus koosneb 2 liikmest. Keskmine töötajate arv oli 38 ning nende palkade ja lisatasude kogusumma oli 3 525 003 krooni (s.h. juhatuse liikmed - A.Lindre ja I.Benbik – 768 257 krooni).

Juhatus liige



Ain Lindre

Juhatus liige



Igor Benbik

22-12-2005

Raamatupidamise aastaaruanne

Juhatusdeklaratsioon


Käesolevaga deklareerime oma vastutust raamatupidamise aastaaruande koostamise eest ja kinnitame, et:

- 1) AS Tallinna Sekto raamatupidamise aastaaruande koostamisel rakendatud arvestusmeetodid on vastavuses Eesti hea raamatupidamistavaga;
- 2) Aruanne kajastab aktsiaseltsi finantsseisundit, majandustulemusi ja rahavoogusid õigesti ja õiglaselt;
- 3) AS Tallinna Sekto on jätkuvalt tegutsev.

07 september 2005. a.

Juhatus:

Juhatuseliige  Ain Lindre

Juhatuseliige  Igor Bēnbik


22-12-2005

AS Tallinna Sekto

bilanss

Aktiva (varad)	Lisa	30.06.2005	30.06.2004
Raha ja pangakontod		1 157 839	2 178 718
Nõuded ostjate vastu			
Ostjate tasumata summad		1 549 586	1 406 534
Kokku		1 549 586	1 406 534
Muud nõuded			
Nõuded konsolideerimisgrupi ettevõtjate vastu	11	0	590
Nõuded tütarettevõtja vastu	11	0	396 752
Nõuded sidusettevõtjate vastu	11	163 823	414 095
Muud lühiajalised nõuded		113 431	129 097
Kokku		277 254	940 534
Viitlaekumised			
Intressid		15 817	9 026
Muud viitlaekumised		40 000	33 955
Käibemaks ettemaksudelt		3 860	12 266
Kokku		59 677	55 247
Ettemaksud			
Maksude ettemaksud ja tagasinõuded	2	219 464	387 974
Tulevaste perioodide kulud		114 883	81 864
Kokku		334 347	469 838
Varud			
Tooraine ja materjal		62 133	124 355
Valmistoodang		1 345 515	481 438
Müügiks ostetud kaubad		454 270	475 020
Ettemaksud tarnijatele		10 436	9 930
Kokku		1 872 354	1 090 743
Käibevara kokku		5 251 057	6 141 614
Põhivara			
Pikaajalised finantsinvesteeringud			
Tütarettevõtjate osad	3	0	375 079
Sidusettevõtjate osad	3	641 912	434 061
Muud aktsiad	4	9 670	9 670
Kokku		651 582	818 810
Kinnisvarainvesteeringud	5	1 030 698	990 000
Akumuleeritud kulum		-99 000	-49 500
Kokku		931 698	940 500
Materiaalne põhivara	6		
Maa ja ehitised		7 407 095	6 972 098
Masinad ja seadmed		3 318 822	2 669 623
Muu materiaalne põhivara		449 047	449 047
Põhivara akumulatsioonid		-2 943 383	-2 248 394

5

Allkirjastatud ainult identifitseerimiseks
Kuupäev 07.09.2005
Allkiri Auu


22-12-2005

Lõpetamata ehitised ja ettemaksud materiaalse põhivara eest	1 252 743	370 807
Kokku	9 484 324	8 213 181
Põhivara kokku	11 067 604	9 972 491
Aktiva (varad) kokku	16 318 661	16 114 105

Passiva (kohustused ja omakapital)	Lisa	30.06.2005	30.06.2004
Kohustused			
Lühiajalised kohustused			
Lühiajalised laenud		13 190	10 274
Pikaajaliste võlakohustuste tagasimaksud järgmisel perioodil	7	264 073	218 463
Kokku		277 263	228 737
Ostjate ettemaksud kaupade ja teenuste eest		180	180
Võlad tarnijatele		625 790	760 401
Muud lühiajalised võlad			
Võlad konsolideerimisgrupi ettevõtjatele	11	868 849	958 786
Võlad sidusettevõtjatele	11	48 615	357 134
Kokku		917 464	1 315 920
Maksuvõlad	2	111 299	195 174
Viitvõlad			
Võlad töövõtjatele		436 169	377 737
Muud viitvõlad		142 737	112 660
Kokku		578 906	490 397
Lühiajalised kohustused kokku		2 510 902	2 990 809
Pikaajalised võlakohustused			
Pikaajalised võlakohustused			
Võlad konsolideerimisgrupi ettevõtjatele	9,11	0	800 417
Kapitalirendi kohustused	7	601 094	336 848
Kokku		601 094	1 137 265
Kohustused kokku		3 111 996	4 128 074
Omakapital			
Aktiivkapital nimiväärtuses		445 000	445 000
Aazio		650	650
Kohustuslik reservkapital		44 500	44 500
Eelmiste perioodide jaotamata kasum		11 495 882	8 811 656
Aruandeaasta puhaskasum		1 220 633	2 684 225
Omakapital kokku		13 206 665	11 986 031
Passiva (kohustused ja omakapital) kokku		16 318 661	16 114 105

22-12-2005

AS Tallinna Sekto Kasumiaruanne (skeem 1)	Lisa	2005	2004
Müügitulu	10	18 191 919	15 081 116
Muud äritulud		109 384	1 986 575
Valmistoodangu jääkide muutus		-864 077	-221 231
Kaubad, toore, materjal ja teenused		10 756 986	7 887 283
Muud tegevuskulud		1 616 712	1 646 773
Tööjõukulud		4 740 767	4 123 333
-palgakulu		3 525 003	3 049 143
-sotsiaalmaksud		1 215 764	1 074 190
Põhivara kulum	5,6	945 636	768 101
Muud ärikulud		90 969	33 044
Ärikasum		1 014 310	2 830 388
Finantstulud ja -kulud			
Finantstulud ja -kulud tütarettevõtjate osadelt	3	24 921	3 912
Finantstulud ja -kulud sidusettevõtjate osadelt	3	207 852	-20 133
Finantstulu ja -kulud muudelt pikaalistelt finantsinvesteeringutelt	4	64 000	0
Intressikulud		- 85 600	-96 855
Kasum (-kahjum) valuutakursi muutustest		-38 082	-64 310
Muud finantstulud ja -kulud		33 232	31 223
Kokku finantstulud ja - kulud		206 323	-146 163
Kasum majandustegevusest		1 220 633	2 684 225

Allkirjastatud ainult identifitseerimiseks
 Kuupäev 07.09.2005
 Allkiri Aum

Aum

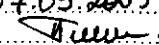
22-12-2005


AS Tallinna Sekto	2005	2004
Rahavoogude aruanne		
Rahavood äritegevusest		
Puhaskasum	1 220 633	2 684 225
Korrigeerimised:		
Materiaalse põhivara kulum	945 636	768 101
Kasum põhivara müügist	-58 415	0
Kasum osadelt	-207 852	16 222
Kasum tütarettevõtte müügist	-24 921	0
Käibekapitali muutus		
Muutus käibevaras	-130 321	3 811 625
Muutus lühiajalistes kohustustes	-479 908	-5 341 231
Rahavood äritegevusest	1 264 852	1 938 942
Rahavood investeerimistegevusest		
Materiaalse põhivara soetamine	-1 650 898	-751 275
Materiaalse põhivara müük	65 000	0
Tütarettevõtte müük	400 000	0
Laekunud dividendid	64 000	18 500
Rahavood investeerimistegevusest	-1 121 898	-732 775
Rahavood inantseerimistegevusest		
Laenu tagasimaksed	-835 490	-802 783
Kapitalirendi põhiosa tagasimaksed	-328 343	-186 805
Rahavood finantseerimistegevusest	-1 163 833	-989 588
Rahavood kokku	-1 020 879	216 579
Raha ja raha ekvivalendid perioodi alguses	2 178 718	1 962 139
Raha ja raha ekvivalentide muutus	- 1 020 879	216 579
Raha ja raha ekvivalendid perioodi lõpus	1 157 839	2 178 718

22-12-2005

Omakapitali muutuste aruanne

	Aktiivkapital nimiväärtuses	Aazio	Kohustus- lik reserv- kapital	Eelmiste perioodide jaotamata kasum	Aruande- aasta kasum	Kokku
Saldo seisuga 30.06.2003	445 000	650	44 500	8 213 039	598 617	9 301 806
Eelmise perioodi kasum				598 617	-598 617	
Aruandeperioodi puhaskasum					2 684 225	2 684 225
Saldo seisuga 30.06.2004	445 000	650	44 500	8 811 656	2 684 225	11 986 031
Eelmise perioodi kasum				2 684 225	-2 684 225	
Aruandeperioodi puhaskasum					1 220 633	
Saldo seisuga 30.06.2005	445 000	650	44 500	11 495 882	1 220 633	13 206 665

Allkirjastatud ainult identifitseerimiseks
 Kuupäev 07.09.2005
 Allkiri 



22-12-2005

Raamatupidamise aastaaruande lisad**Lisa 1. Raamatupidamise aastaaruande koostamisel kasutatud olulised arvestuspõhimõtted**

AS Tallinna Sekto raamatupidamise aastaaruanne on koostatud kooskõlas Eesti hea raamatupidamistavaga. Eesti hea raamatupidamistava tugineb rahvusvaheliselt tunnustatud arvestuse ja aruandluse põhimõtetele ning selle põhinõuded on kehtestatud raamatupidamise seaduses, mida täiendavad Raamatupidamise Toimkonna juhendid.

Kasumiaruande koostamisel on aktsiaselts kasutanud raamatupidamise seaduse lisas 2 esitatud skeemi 1.

Kõik andmed raamatupidamise aastaaruandes on esitatud eesti kroonides

Nõuded ostjate vastu

Nõuded ostjate vastu on bilansis kajastatud korrigeeritud soetusmaksumuse meetodil. Ostjate tasumata summad on hinnatud lähtuvalt tõenäoliselt laekuvatest summadest. Summad, mille sissenõudmiseks ei ole võimalik või majanduslikult kasulik meetmeid rakendada, on hinnatud lootusetuks ning bilansist välja kantud.

Muud nõuded

Kõiki muid nõudeid kajastatakse korrigeeritud soetusmaksumuses. Muude nõuete korrigeeritud soetusmaksumus on üldjuhul võrdne nende nominaalväärtusega (miinus võimalikud allahindlused), seega kajastatakse neid bilansis tõenäoliselt laekavas summas.

Varud

Varud võetakse algselt arvele nende soetusmaksumuses, mis koosneb ostukulutustest, tootmiskulutustest ja muudest kulutustest, mis on vajalikud varude viimiseks nende olemasolevasse asukohta ja seisundisse. Varude ostukulutused sisaldavad toorme maksumust. Varude tootmiskulutused sisaldavad otseseid toodetega seotud kulutusi ning proportsionaalset osa tootmise üldkuludest.

Varude soetusmaksumuse kindlaksmääramisel kasutatakse kaalutud keskmise soetusmaksumuse meetodit. Varusid kajastatakse bilansis nende soetusmaksumuses.

Tütarettevõtjad

Tütarettevõtjaks loetakse ettevõtjat, milles AS-l Tallinna Sekto on otseselt 50%-100% hääleõigusest, või mille üle aktsiaseltsil on kontroll. Investeering tütar-ettevõtjasse on bilansis kajastatud laiendatud kapitaliosaluse meetodil.

Sidusettevõtjad

Sidusettevõtjaks loetakse ettevõtjat, milles AS-l Tallinna Sekto on kaudselt 20%-50% hääleõigusest, või mille üle aktsiaseltsil on oluline mõjuvõim, kuid ei ole kontrolli. Investeering sidusettevõtjasse on bilansis kajastatud laiendatud kapitaliosaluse meetodil.

22-12-2005

Muud pikaajalised finantsinvesteeringud

Muud pikaajalised finantsinvesteeringud on kajastatud soetusmaksumuses.

Kinnisvarainvesteeringud

AS Tallinna Sekto loeb kinnisvarainvesteeringuks seda osa hoonest, mis on kasutusrendi tingimustel välja renditud või hetkel kasutuseta, kuna rentnike pole leitud.

Kinnisvarainvesteering on kajastatud soetusmaksumuses, millest on maha arvatud akumulieeritud kulum. Hoone amortiseerimisel kasutatakse lineaarset meetodit. Amortisatsioonimäär aastas on 5 %. Amortisatsioonikulu on kajastatud analoogiliselt materiaalse põhivara amortisatsioonikuluga.

Materiaalne põhivara

AS Tallinna Sekto loeb materiaalseks põhivaraks materiaalselt vara kasuliku tööeaga üle ühe aasta ja maksumusega alates 5500 krooni. Materiaalne põhivara võetakse algselt arvele tema soetusmaksumuses, mis koosneb ostuhinnast, mittetagastatavatest maksudest ja otseselt soetamisega seotud kulutustest, mis on vajalikud vara viimiseks tema tööseisundisse ja -asukohta.

Hilisemate parendustega seotud kulutused on materiaalse põhivara soetusmaksumusele lisatud ainult juhul, kui need tõstavad vara tootlustaset kõrgemale algselt tootlustasemest. Kulutused, mis taastavad objekti algselt tootlustaset (remont, hooldus) on kajastatud perioodikuludes.

Bilansis kajastatakse materiaalselt põhivara tema soetusmaksumuses, millest on maha arvatud akumulieeritud kulum. Materiaalse põhivara amortiseerimisel kasutatakse lineaarset meetodit. Amortisatsiooninorm määratakse igale põhivara objektile eraldi vastavalt nende kasulikule tööeale.

Amortisatsioonimäärade vahemikud aastas on põhivara gruppidele järgmised:

Ehitised	3 – 8 %
Tootmismasinad ja -seadmed	10 – 40 %
Muu põhivara	20 – 35 %

Maad ei amortiseerita.

Kapitali- ja kasutusrendid

Kapitalirendina käsitletakse rente, mille puhul kõik olulised vara omandiõigusega seotud riskid ja hüved kanduvad üle rentnikule. Omandiõigus võib, kuid ei pruugi, lõppkokkuvõttes rentnikule üle minna. Muud rendid on kajastatud kasutusrendina.

Aktsiaselts kui rentnik

Aktsiaselts kajastab kapitalirendi selle jõustumisel oma bilansis vara ja kohustusena renditud vara õiglase väärtuse summas. Rendimaksud jaotatakse intressikuluks ja kohustuse jääkväärtuse vähendamiseks. Intressikulu kajastatakse kasumiaruandes finantskuluna.

Kapitalirendi tingimustel renditud varasid amortiseeritakse lineaarsel meetodil sarnaselt ettevõtja muude põhivaradega lähtudes põhivara kasulikust tööeast.

Kasutusrendi maksed kajastatakse rendiperioodi jooksul lineaarselt kuluna.

22-12-2005

Aktsiaselts kui rendileandja

Kasutusrendi tingimustel väljarenditud vara on bilansis kajastatud tavakorras, analoogiliselt muule ettevõtja bilansis kajastuvale varale. Kasutusrendi maksed kajastatakse rendiperioodi jooksul lineaarselt tuluna.

Finantskohustused

Finantskohustused (laenuid, võlad tarnijatele ja muud kohustused) võetakse algselt arvele nende soetusmaksumuses. Edasine kajastamine toimub korrigeeritud soetusmaksumuse meetodil.

Kohustuslik reservkapital

Vastavalt äriseadustikule on aktsiaselts moodustanud reservkapitali, mis moodustab 10% aktsiakapitalist.

Tulude kajastamine

Tulu kajastatakse saadud või saadaoleva tasu õiglases väärtuses.

Tulu toodangu ja kaupade müügist kajastatakse siis, kui olulised omandiga seonduvad riskid ja hüved on ostjale üle läinud ning tulu müügitehingust ja tehinguga seotud kulutusi on võimalik usaldusväärselt määrata.

Tulu teenuste müügist kajastatakse teenuse osutamisel.

Intressitulu kajastatakse tekkepõhiselt.

Valuutaarveldused

Kõik aktsiaseltsi majandustehingud on kajastatud eesti kroonides. Aruandeperioodil on valuutatehingud kajastatud eesti kroonides vastavalt tehingu sooritamise päeval kehtinud Eesti Panga kursile. Välisvaluutas fikseeritud nõuded ja kohustused on ümber hinnatud vastavalt bilansipäeval kehtinud Eesti Panga ametlikule valuutakursile.

Rahavoogude aruanne

Äritegevuse rahavood on leitud kaudmeetodil. Puhaskasumit on korrigeeritud mitterahaliste majandustehingute mõjuga, äritegevusega seotud varade ja kohustuste saldode muutusega ning investeerimis- ja finantseerimistegevusega seotud tulude ja kuludega.


Investeerimis- ja finantseerimistegevusest tulenevad rahavood on kajastatud otsemeetodil ning aruandeperioodi brutolaekumiste ja -väljamaksetena.

Raha ja raha ekvivalentidena on rahavoogude aruandes kajastatud kassas olevat sularaha ja pangakontode jääke

Ettevõtte tulumaks

Vastavalt Eesti tulumaksuseadusele ei maksustata teenitud kasumit vaid makstud dividende ning muid kasumi iseloomuga väljamakseid. Maksumäär on 24/76 netodividendina väljamakstud summalt. Dividendide tulumaks kajastatakse dividendide väljakuulutamise hetkel kasumiaruandes kuluna.

12

Allkirjastatud ainult identifitseerimiseks
Kuupäev 07.09.2005
Allkiri Juum


22-12-2005

Bilansipäevajärgsed sündmused

Raamatupidamise aastaaruandes kajastuvad olulised vara ja kohustuste hindamist mõjutanud asjaolud, mis ilmsid bilansikuupäeva ja aruande koostamise päeva vahelisel perioodil, kuid on seotud aruandeperioodil või varasematel perioodidel toimunud tehingutega.

Seotud osapooled

AS Tallinna Sekto seotud osapoolteks on:

- olulise osalusega füüsilistest isikutest omanikud
- tütar- ja sidusettevõtjad
- Cleanaway konsolideerimisgruppi kuuluvad ettevõtjad
- juhatuse ja nõukogu liikmed
- juhatuse ja nõukogu liikmete lähisugulased ja nendega seotud ettevõtjad.

Lisa 2. Maksud

Maksuliigid	Maksude ettemaksed 30.06.2005	Maksude ettemaksed 30.06.2004	Maksuvõlad 30.06.2005	Maksuvõlad 30.06.2004	Intressivõlad 30.06.2005	Intressivõlad 30.06.2004
Käibemaks	218 745	387 955	0	0	0	0
Ettevõtte tulumaks	19	19	0	0	0	0
Maamaks	0	0	0	0	0	36
Tollimaks	700	0	0	0	0	0
Kinnipeetud tulumaks	0	0	64 642	70 004	0	0
Sotsiaalmaks	0	0	36 054	112 276	0	0
Töötuskindlustus maksed	0	0	4 553	4 399	0	0
Kohustusliku kogumispensioni makse	0	0	1 800	2 980	0	0
Tulumaks erisoodustustelt	0	0	4 250	5 479	0	0
Kokku	219 464	387 974	111 299	195 138	0	36

22-12-2005

Lisa 3. Tütar- ja sidusettevõtjad

Investeeringu objekt	01.07.2004 summa	Investeeringu juurdekasv või vähenemine kapitaliosaluse meetodil	Osaluse mütik	Aruande-perioodi dividendid	30.06.2005 summa
Sidusettevõtja OÜ Sekto-Pärnu (osalus 50 %)	34384	9621			44 005
Sidusettevõtja Infokaitseüsteemide OÜ (osalus 25%)	232 183	205 107		-19 000	418 290
Tütarettevõtja OÜ Walsekto (osalus 90 %)	375 079		-375 079		0
Sidusettevõtja OÜ Sekto ja Partnerid (osalus 50%)	167 494	12 123			179 617
Sidus- ja tütar-ettevõtjad kokku	809 140	226 851	-375 079	-19 000	641912

AS-l Tallinna Sekto ja tema tütar- ja sidusettevõtjatel on erinev majandusaasta. Pikaajalised finantsinvesteeringud on kajastatud nende 31.12.2004 lõppenud majandusaasta andmetest lähtuvalt. Pikaajalised finantsinvesteeringud on hinnatud laiendatud kapitaliosaluse meetodil.

Sekto-Pärnu OÜ 2004. aasta kasum oli 19 243 krooni ja investeeringu juurdekasv on 9621.50 krooni. Infokaitseüsteemide OÜ 2004. aasta kasum oli 820 427 krooni, sellest AS Tallinna Sektole kuuluv osa seisuga 31.12.2004 oli 205107 krooni. Investeeringut on vähendatud aruandeaastal määratud dividendide summaga 19 000 krooni.

Sekto ja Partnerid OÜ 2004. aasta kasum oli 24 247 krooni ja investeeringu suurenemine on 12123 krooni.

AS-i Tallinna Sekto osalus (90%)Walsekto OÜ-s müüdi Juri Hermanile hinnaga 400 000 krooni.

Lisa 4. Muud aktsiad

AS-l Tallinna Sekto on 32 ATV Transpordi AS aktsiat summas 9670 krooni. Laekunud dividendid olid 64 000 krooni.

Allkirjastatud ainult identifitseerimiseks
 Kuupäev 07.09.2005
 Allkiri *J. Herm*

J. Herm

22-12-2005

Lisa 5. Kinnisvarainvesteeringud

2005. aasta majandusaastal toimunud muutused kinnisvarainvesteeringus

Saldo 30.06.2004	
Algmaksumus	990 000
Jääkmaksumus	940 500
Tehtud parendused	40 698
Aruandeaasta kulum	-49 500
Saldo 30.06.2005	
Algmaksumus	1 030 698
Akumuleeritud kulum	-99 000
Jääkmaksumus	931 698

Majandusaastal teeniti kinnisvarainvesteeringu rentimisest 128927 krooni.

Lisa 6. Materiaalne põhivara

	Maa ja ehitised	Masinad ja seadmed	Muu inventar	Lõpetamata ehitus ja ettemaksud	Kokku
Saldo seisuga 30.06.2004					
Soetusmaksumus	6 972 098	2 669 623	449 047	370 807	10 461 575
Akumuleeritud kulum	-884 741	-997 997	-365 656	0	-2 248 394
Jääkmaksumus	6 087 357	1 671 626	83 391	370 807	8 213 181
Muutused aruandeaastal					
Põhivara müük	-8 000				-8 000
Ostud ja parendused	442 997	878 099	0	881 936	2 203 032
Väljaminekud		-228 900			-228 900
Kulumi korrigeerimised	2600	198 547			201147
Majandusaasta kulum	-386 882	-473 912	-35 342	0	-896 136
Saldo seisuga 30.06.2005					
Soetusmaksumus	7 407 095	3 318 822	449 047	1 252 743	12 427 707
Akumuleeritud kulum	-1 269 023	-1 273 362	-400 998	0	-2 943 383
Jääkmaksumus	6 138 072	2 045 460	48 049	1 252 743	9 484 324

Materiaalse põhivarana on bilansis kajastatud pikaajalise kasutusajaga (üle 1 aasta) varad, mille soetusmaksumus ületab 5500 krooni. Esemad soetusmaksumusega alla 5500 krooni kantakse kuludesse ostumomendil või laoarvestuse kaudu.

Lisa 7. Kapitalirendid aastaaruandes

2002. aastal soetati Ühisliisingu AS-It diisliõstuk Jungeinrich soetusmaksumusega 310 070 krooni, intressimäär 8 %. Aruandeperioodi maksed olid 74 422 krooni, järgmise majandusaasta vara väljaostumaksud on 39 495 krooni. Amortisatsiooni norm on 20 % aastas.

15

Allkirjastatud ainult identifitseerimiseks
 Kuupäev 07.09.2005
 Allkiri *[Signature]*

[Signature]

22-12-2005

Tõstuki akumulereitud kulumi summa on 160 103 krooni, jääkmaksumus 149 967 krooni.
 Alusvaluuta on eesti kroon.

2004. aastal soetati Ühisliisingu AS-lt laadur Weidemann soetusmaksumusega 532 650 krooni, intressimääraga EURIBOR + 2,90 %. Aruandeperioodi maksed olid 104 546 krooni, järgmise majandusaasta vara väljaostumaksud on 109 954 krooni ja pikaajaline kohustus on 226 894 krooni. Amortisatsiooni norm on 15 % aastas. Laaduri akumulereitud kulumi summa on 6 658 krooni, jääkmaksumus 525 992 krooni. Alusvaluuta on eesti kroon.

2004/2005 majandusaastal soetati Ühisliisingu AS-lt:

- diislitõstuki Balkankar Rekord soetusmaksumusega 307 000 krooni, intressimääraga 2,4+2,156%.Aruandeperioodi maksed olid 97 995 krooni, järgmise majandusaasta vara väljaostumaksud on 62 780 krooni ja pikaajaline kohustus on 146 225 krooni. Amortisatsiooni norm on 15%. Alusvaluuta on eesti kroon.

- jäätme pressi 28m3 soetusmaksumusega 331 199.00 , intressimääraga EURIBOR+1,6%, amortisatsiooni norm on 20% aastas. Aruandeperioodi maksed olid 51 380 krooni, järgmise majandusaasta väljaostumaksud on 51 844 krooni ja pikaajaline kohustus on 227 975 krooni. Alusvaluuta on eesti kroon.

Lisa 8. Kasutusrendid aastaaruandes

Ühisliisingu AS-lt on kasutusrendile võetud neli sõiduatod :

Ford Mondeo 2.0 , Volkswagen Passat , Ford Focus 1.6 alates 2004 aastast ja Chrysler 300M alates aastast 2002. Kasutusrenti maksti aruandeperioodil 204 973 krooni.

Renditulud hoonete ja rajatiste rendist olid 2005 aastal 1 566 985 krooni, haldamiskulud olid 954 917 krooni. Rendilepingud on tähtajatud ja järgmiste perioodide oodatav renditulud kasutusrendilepingutest on 1 499 815 krooni.

Lisa 9. Pikaajalised kohustused

Vana Narva mnt.26 ehitiste ostmiseks (erastamiseks) oli 08.05.2003 sõlmitud laenuleping Cleanaway AS-ga. Laenusumma on 2 500 000 eesti krooni.Laenu periood on kolm aastat ja intressimäär on 4% laenujäägilt aastas.

Aruandeperioodil maksed kokku 835 490 krooni (intressita).Intresse maksti aruandeaastal 50 229 krooni. Järgmise majandusaasta tagasimaksud on 800 416 krooni .

Lisa 10. Müügitulu

Müügitulu põhitegevusalade lõikes

Tegevusala	01.07.2004-30.06.2005	01.07.2003-30.06.2004
Realiseerimise netokäive	18 191 919	15 081 116
s.h.vanapaberijäätmete müük	14 357 864	11 603 699
plastmassjäätmete müük	200 557	298 697
renditulud	1 896 988	1 768 670
muud tulud	1 736 510	1 410 050

16

Allkirjastatud ainult identifitseerimiseks

Kuupäev 07.03.2005
 Allkiri *Tuun*

Kuud

22-12-2005

Müügitulu geograafiliste piirkondade lõikes

Riik	01.07.2004-30.06.2005	01.07.2003-30.06.2004
Soome	9 122 691	4 849 038
Leedu	4 155 985	5 302 636
Rootsi	0	567 159
Läti	62 047	203 947
Besti	4 851 196	4 158 336

Lisa 11. Tehingud seotud osapooltega

	Ostud	Müügid
Konsolideerimisgrupi ettevõtja		
Cleanaway AS	1 080 367	12 969
Tütär- ja sidusettevõtjad		
Sekto ja Partnerite OÜ	0	120
Infokaitseüsteemide OÜ	263 504	287 856
Sekto-Pärnu OÜ	183 683	0

Lühiajalised nõuded

	30.06.2005	30.06.2004
Konsolideerimisgrupi ettevõtja		
Cleanaway AS	0	590
Tütarettevõtja Walsekto OÜ	0	396 752
Sidusettevõtjad		
Sekto -Pärnu OÜ	107 914	364 389
Infokaitseüsteemide OÜ	55 909	49 706
Sidusettevõtjad kokku	163 823	414 095

Lühiajalised kohustused

	30.06.2005	30.06.2004
Konsolideerimisgrupi ettevõtja		
Cleanaway AS	868 849	958 786
Sidusettevõtjad		
Sekto ja Partnerid OÜ	28 188	160 295
Infokaitseüsteemide OÜ	20 427	27 286
Sekto Pärnu OÜ	0	169 553
Sidusettevõtjad kokku	48 615	357 134

Allkirjastatud ainult identifitseerimiseks
 Kuupäev 07.09.2005
 Allkiri *[Signature]*

[Signature]

22-12-2005

Juhatus ja nõukogu allkirjad majandusaasta aruandele

AS Tallinna Sekto juhatus on koostanud 2005.a. majandusaasta tegevusaruande ja raamatupidamise aastaaruande.

Juhatus

Juhatuseliige  Ain Lindre

Juhatuseliige  Igor Benbik

Nõukogu on juhatusel koostatud majandusaasta aruande, mis koosneb tegevusaruandest ja raamatupidamise aastaaruandest, läbi vaadanud ja aktsionäride koosolekule esitamiseks heaks kiitnud
2005.a.

Nõukogu

Nõukogu esimees Gaius Gyllenbögel 

Nõukogu liige Argo Luude 

Nõukogu liige Illar Rihkrand 

Nõukogu liige Ülo Sarv 

22-12-2005

Rödl & Partner Audit OÜ

Audit. Maksukonsultatsioonid.

F. R. Kreutzwaldi 12
10124 Tallinn
Telefon +372 / 6 805 620
+372 / 6 805 622
Telefaks +372 / 6 805 621
e-mail tallinn@roedl.ee
http:// www.roedl.ee

AUDIITORI JÄRELDUSOTSUS


AS Tallinna Sekto aktsionäridele

Auditeerisime AS Tallinna Sekto 30.06.2005 lõppenud majandusaasta raamatupidamise aastaaruannet, mis koosneb bilansist, kasumiaruandest, rahavoogude aruandest, omakapitali muutuste aruandest ja lisadest. Raamatupidamise aastaaruande koostamine on aktsiaseltsi juhtkonna kohustus. Meie ülesanne on auditi tulemustele tuginedes nimetatud aruandele hinnangu andmine.

Raamatupidamise aastaaruande auditeerimisel lähtusime Eesti auditeerimiseeskirjast, mis nõuab, et me planeerime ja sooritame auditi omandamiseks piisavat kindlustunnet selles osas, et raamatupidamise aastaaruanne ei sisalda olulisi vigu ja ebatäpsusi. Auditi käigus analüüsisime kasutatud arvestuspõhimõtteid ja juhtkonna raamatupidamishinnanguid ning kontrollisime väljavõtteliselt tõendusmaterjale, millel põhinevad raamatupidamise aastaaruandes esitatud näitajad. Meie audit hõlmas ka seisukohavõttu raamatupidamise aastaaruande esituslaadi suhtes tervikuna. Usume, et sooritatud audit annab põhjendatud aluse meie arvamusele.

Meie arvates on raamatupidamise aastaaruanne (bilansimaht 16 318 661 krooni, puhaskasum 1 220 633 krooni) koostatud kooskõlas Eesti raamatupidamise seadusega ning kajastab AS Tallinna Sekto finantsseisundit seisuga 30.06.2005 ja 2005. aasta majandustegevuse tulemust ning rahavoogusid olulises osas õigesti ja õiglaselt.

07. september 2005, Tallinn



Erika Tikenberg
Vannutatud audiitor

Kasumi jaotamise ettepanek

22-12-2005

Eelmiste perioodide jaotamata kasum	11 495 882
2005.a. majandusaasta puhaskasum	1 220 633
Kokku jaotamiseks	12 716 515
Eelmiste perioodide jaotamata kasumi jääk pärast 2005.a. majandusaasta kinnitamist	12 716 515

Juhatuse liige



Ain Lindre

Juhatuse liige



Igor Benbik