

231297

Harju Maakohus
Registriesakond
SISSE TULNUD
19 -06- 2008

*****KRISTEL LEN*****

AS TALLINNA SEKTO

MAJANDUSAASTA ARUANNE

Majandusaasta algus	01.01.2007
Majandusaasta lõpp	31.12.2007
Juriidiline aadress:	Vana Narva mnt.26 74114 Maardu Eesti Vabariik 10277820
Äriregistri nr.	10277820
Telefon:	372 6 379 471
Faks:	372 6 379 474
E-mail:	sekto@sekto.ee
Interneti koduleht:	www.sekto.ee
Põhitegevusala:	Jäätmekäitlus
Audiitor:	Rödl & Partner Audit OÜ

Lisatud dokumendid	1. Sõltumatu audiitori aruanne 2. Kasumi jaotamise ettepanek
--------------------	---

Sisukord

TEGEVUSARUANNE.....	3
RAAMATUPIDAMISE AASTAARUANNE	4
Juhatuse kinnitus raamatupidamise aastaaruandele	4
Bilanss	5
Kasumiaruanne	6
Rahavoogude aruanne	7
Omakapitali muutuste aruanne	8
Raamatupidamise aastaaruande lisad	9
Lisa 1 Raamatupidamise aastaaruande koostamisel kasutatud arvestuspõhimõtted	9
Lisa 2 Raha	13
Lisa 3 Nõuded ja ettemaksed	13
Lisa 4 Maksud	13
Lisa 5 Varud	13
Lisa 6 Pikaajalised finantsinvesteeringud	14
Lisa 7 Sidusettevõtete osad	14
Lisa 8 Muud aktsiad ja osad	14
Lisa 9 Kinnisvarainvesteeringud	14
Lisa 10 Materiaalne põhivara	15
Lisa 11 Kapitalirent	15
Lisa 12 Kasutusrent	16
Lisa 13 Laenukohustused	16
Lisa 14 Omakapital	17
Lisa 15 Müügitulu	17
Lisa 16 Muud äritulud	17
Lisa 17 Kaubad, toore, materjal ja teenused	18
Lisa 18 Muud ärikulud	18
Lisa 19 Tehingud seotud osapooltega	18
Lisa 20 Kasumiaruanne võrreldevate andmetega	19
Juhatuse ja nõukogu allkirjad 2007. a majandusaasta aruandele	20
Sõltumatu audiitori aruanne	21
Kasumi jaotamise ettepanek	23

TEGEVUSARUANNE

AS TALLINNA SEKTO aruandeperioodi puhaskasum kasvas aastatagusega võrreldes 2,8 korda ning ulatus 8,2 miljoni kroonini, aruandeperioodi puhasrentaabluseks saavutati 21,3%. Müügitulud kasvasid 30% ja ulatusid 38,3 miljoni kroonini. Ärikasum oli 6,7 miljonit krooni, kasvades eelmise perioodiga võrreldes 2,4 korda.

Paberjätmete varumine kasvas 10 %, paberjätmete müük kasvas 27,9 miljoni kroonini (eelmisel perioodil 21,2 miljonit krooni). Paberjätmete müük suurenes seoses ostetud kaupade mahu märkimisväärse suurenemisega (2006 a. 1 242 tonnilt , 2007 a. 2 653 tonnini).

Suurimaks turuks jäi ka aruandeperioodil Soome. Müük Ukrainasse vähenes 10%, Leedusse suurenes 87% . Pakendiseaduse rakendumisel suurenes ka plastikjätmete müük 45 % võrra.

Peamised finantssuhtarvud:

	2007	2006
Müügitulu (mlj.kr.)	38,2	29,4
Puhaskasum (tuh.kr.)	8,2	4,7
Kasumi kasv (%)	73,5%	169,5 %
Puhasrentaablus (%)	21,3%	16,0%
Lühiajaliste kohustuste kattekoradaja	3,2	3,9
ROA (%)	22,2%	12,7 %
ROE (%)	32,8%	15,2 %

Suhtarvutamisel kasutatud valemid:

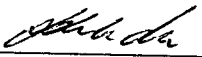
Kasumi kasv(%) = (puhaskasum2006-puhaskasum2005)/puhaskasum2005*100
 Puhasrentaablus(%) = Puhaskasum/müügitulu*100
 Lühiajaliste kohustuste kattekoradaja (kordades) = käibevara/lühiajalised kohustused
 ROA (%) = puhaskasum/varad kokku*100
 ROE (%) = puhaskasum/omakapital kokku*100


Aruandeperioodil investeeriti materiaalsesse põhivarasse kokku 12 952 tuhat krooni, s.h. uute presside soetamiseks 9 439 tuhat krooni, selle tehinguga suurenes pressitud materjali maht 2,1 korda.

AS TALLINNA SEKTO keskmine töötajate arv majandusaastal oli 39 töötajat. Ettevõtte tööjõukulud olid 7,9 miljonit krooni, eelmisel võrreldaval aruandeperioodil 6,5 miljonit krooni.

Ettevõtte juhatuse töötasud koos listatasudega moodustasid aruandeperioodil 1,2 miljonit krooni, eelmisel võrreldaval aruandeperioodil 0,9 miljonit krooni.

Põhieesmärgiks järgmisel majandusaastal on teenuste ringi laiendamise kaudu (uute presside rentimine klientidele) firma turupositsiooni säilitamine ja suurendamine. Uute potentsiaalsete turgudena oma toodangule näeme Hiina Rahvavabariiki.


 Juhatuses liige


 Juhatuses liige


RAAMATUPIDAMISE AASTAARUANNE

Juhatus kinnitus raamatupidamise aastaaruandele


Juhatus kinnitab lehekülgedel 4 kuni 19 toodud AS-i TALLINNA SEKTO 2007. a raamatupidamise aastaaruande koostamise õigsust ja täielikkust.

Juhatus kinnitab, et:

1. raamatupidamise aastaaruande koostamisel rakendatud arvestuspõhimõtted on vastavuses Eesti hea raamatupidamistavaga;
2. raamatupidamise aastaaruanne kajastab õigesti ja õiglaselt ettevõtte finantsseisundit, majandustulemust ja rahavoogusid;
3. AS TALLINNA SEKTO on jätkuvalt tegutsev ettevõtte.



Juhatus liige
Ain Lindre



Juhatus liige
Igor Benbik

Maardu,18. jaanuar.....2008.a.

Bilanss

kroonides

	Lisa nr	31.12.2007	31.12.2006
VARAD			
Käibevara			
Raha	2	8 180 898	6 084 710
Nõuded ja ettemaksed	3		
Nõuded ostjate vastu		5 267 500	3 961 321
Maksude ettemaksed ja tagasinõuded	4	208 734	1 400
Muud lühiajalised nõuded		100 914	69 136
Ettemakse teenuste eest		78 104	74 862
Kokku		5 655 252	4 106 719
Varud	5	961 263	1 812 820
Käibevara kokku		14 797 413	12 004 249
Põhivara			
Pikaajalised finantsinvesteeringud	6,7,8	1 197 998	764 481
Kinnisvarainvesteeringud	9	1 180 069	1 080 891
Materiaalne põhivara	10	19 511 940	8 981 432
Põhivara kokku		21 890 007	10 826 804
VARAD KOKKU		36 687 420	22 831 053
KOHUSTUSED JA OMAKAPITAL			
Lühiajalised kohustused			
Laenukohustused			
Lühiajalised laenud	13	10 663	45 822
Pikaajaliste võlakohustuste tagasimaksed järgmisel perioodil	13	1 400 438	368 812
Kokku		1 411 101	414 634
Võlad ja ettemaksed			
Võlad tarnijatele		1 373 176	1 455 066
Võlad töövõtjatele		537 284	430 426
Maksuvõlad	4	607 505	399 245
Muud võlad		671 950	312 657
Saadud ettemaksed		446	0
Kokku		3 190 361	2 597 394
Lühiajalised kohustused kokku		4 601 462	3 012 028
Pikaajalised kohustused			
Kapitalirendikohustused	13	7 166 805	823 201
Pikaajalised kohustused kokku		7 166 805	823 201
KOHUSTUSED KOKKU		11 768 267	3 835 229
Omakapital	14		
Aktsiakapital		445 000	445 000
Ülekurss		650	650
Kohustuslik reservkapital		44 500	44 500
Eelmiste perioodide jaotamata kasum		16 247 744	15 611 199
Aruandeaasta kasum		8 181 259	2 894 475
OMAKAPITAL KOKKU		24 919 153	18 995 824
KOHUSTUSED JA OMAKAPITAL KOKKU		36 687 420	22 831 053

Kasumiaruanne

(skeem 1)

kroonides

	Lisa nr	01.01.2007-31.12.2007	01.07.2006-31.12.2006
Müügitulu	15	38 323 742	15 754 667
Muud äritulud	16	290 402	210 981
Valmis- ja lõpetamata toodangu varude jääkide muutus		-927 985	206 969
Kaubad, toore, materjal ja teenused	17	-18 196 148	-8 124 174
Mitmesugused tegevuskulud		-2 281 539	-1 150 107
Töjõu kulud			
Palgakulu		-5 953 805	-2 514 039
Sotsiaalmaks		-1 999 481	-883 656
Töjõu kulud kokku		-7 953 286	-3 397 695
Põhivara kulum	10	-2 232 452	-612 344
Muud ärikulud	18	-238 040	-119 245
Ärikasum		6 784 693	2 769 052
Finantstulud ja -kulud			
Finantstulud ja -kulud investeringutelt tütarettevõtjatesse		522 021	32 545
Finantstulud ja -kulud investeringutelt sidusettevõtjatesse		-78 834	84 620
Finantstulud ja -kulud muudelt pikaajalistelt finantsinvesteringutelt		1 800 949	0
Intressikulud		-350 557	-31 576
Kasum (-kahjum) valuutakursi muutustest		-101 909	-23 297
Muud finantstulud ja -kulud		241 722	63 131
Finantstulud ja -kulud kokku		2 033 418	125 423
Tulumaks		-636 852	0
Aruandeaasta puhaskasum		8 181 259	2 894 475

Allkirjastatud ainult identiteetseks

Kuupäev: 18.01.2008

Allkirj: *Mestlay**Mestlay*

Rahavoogude aruanne

kroonides

	Lisa nr	01.01.2007-31.12.2007		01.06.2006-31.12.2006	
Rahavood äritegevusest					
Ärikasum			6 784 693		2 769 052
<u>Korrigeerimised:</u>					
Põhivara kulum ja väärtuse langus	10		2 232 452		612 344
Kasum/kahjum (-/+ põhivara müügist ja mahakandmisest			44 547		-15 646
Äritegevusega seotud nõuete ja ettemaksete muutus			-1 545 123		-351 721
Varude muutus			851 557		-193 748
Äritegevusega seotud kohustuste ja ettemaksete muutus			-60 179		-197 930
Makstud intressid			-350 557		-31 576
Makstud tulumaks			-500 895		
Kokku rahavood äritegevusest			7456 495		2 590 775
Rahavood investeerimistegevusest					
Materiaalse põhivara soetus			-3 348 326		-132 718
Kinnisvarainvesteeringute soetus			-164 381		-94 439
Materiaalse põhivara müük			41 912		187 759
Osakute müük			955 900		0
Saadud dividendid			854 719		0
Saadud intressid			241 748		63 131
Kokku rahavood investeerimistegevusest			-1 418 428		23 733
Rahavood finantseerimistegevusest					
Kapitalirendi põhimaksete tagasimaksed			-2 064 070		-305 987
Makstud dividendid			-1 775 900		0
Kokku rahavood finantseerimistegevusest			-3 839 970		-305 987
Rahavood kokku			2 198 097		2 308 521
Raha ja raha ekvivalendid perioodi alguses	2		6 084 710		3 791 753
Raha ja raha ekvivalentide muutus			2 198 097		2 308 521
Valuutakursside muutuste mõju			-101 909		-15 564
Raha ja raha ekvivalendid perioodi lõpus	2		8 180 898		6 084 710

Alikirjastatud ainult identifiitseerimiseks

Kuupäev 18.01.2008

Alikiri

Omakapitali muutuste aruanne

kroonides

	Aktsiakapital nimiväär- tuses	Ülekurss	Kohus- tuslik reserv- kapital	Eelmiste perioodide jaotamata kasum	Aruande- aasta kasum	Kokku
Saldo seisuga 30.06.2006	445 000	650	44 500	12 716 515	2 894 684	16 101 349
Eelmiste perioodide kasum	0	0	0	2 894 684	- 2 894 684	0
Aruandeperioodi puhaskasum	0	0	0	0	2 894 475	2 894 475
Saldo seisuga 31.12.2006	445 000	650	44 500	15 611 199	2 894 475	18 995 824
Eelmiste perioodide kasum	0	0	0	2 894 475	-2 894 475	0
Dividendid	0	0	0	- 2 257 930	0	-2 257 930
Aruandeperioodi puhaskasum	0	0	0	0	8 181 259	8 181 259
Saldo seisuga 31.12.2007	445 000	650	44 500	16 247 744	8 181 259	24 919 153

Lisainformatsioon aktsiakapitali kohta on toodud lisas 14.

Raamatupidamise aastaaruande lisad

Lisa 1 Raamatupidamise aastaaruande koostamisel kasutatud arvestuspõhimõtted

AS TALLINNA SEKTO 2007. aasta raamatupidamise aastaaruanne on koostatud kooskõlas Eesti Vabariigi hea raamatupidamistavaga. Hea raamatupidamistava põhinõuded on kehtestatud Eesti Vabariigi raamatupidamise seaduses, mida täiendavad Raamatupidamise Toimkonna poolt välja antud juhendid.

Kuna Sekto Pärnu OÜ bilansimaht ja müügitulu ei ületa 5% AS TALLINNA SEKTO bilansimahust ja müügitulust, ei koosta AS Tallinna Sekto konsolideeritud aruannet ja kajastab OÜ Sekto Pärnu kapitaliosaluse meetodil.

Raamatupidamise aastaaruande koostamisel on lähtutud soetusmaksumuse printsiibist, välja arvatud juhtudel, mida on kirjeldatud alljärgnevates arvestuspõhimõtetes.

Raamatupidamise aastaaruanne on koostatud Eesti kroonides.

A. Majandusaasta muutmine

AS TALLINNA SEKTO majandusaasta muutus, seetõttu esitatud tulemused kasumiaruandes ei ole võrreldavad eelneva perioodiga. Võrreldavad andmed on esitatud lisades.

B. Raha ja raha ekvivalendid

Raha ning raha ekvivalentidena kajastatakse raha kassas ja pangas, nõudmiseni hoiuseid. Rahavoogude aruandes kajastatakse rahavoogusid äritegevusest kaudsel meetodil.

C. Pikaajalised finantsinvesteeringud

Tütarettevõtjateks loetakse ettevõtet, mille üle emaettevõtjal on kontroll. Tütarettevõtjat loetakse emaettevõtja kontrolli all olevaks, kui emaettevõtja omab kas otseselt või kaudselt üle 50% tütar-ettevõtja hääleõiguslikest osadest või on muul moel võimeline kontrollima tütar-ettevõtja tegevus- ja finantspoliitikat.

Sidusettevõtja on ettevõtte, mille üle aktsiaseltsil on oluline mõju, kuid mida ta ei kontrolli. Üldjuhul eeldatakse olulise mõju olemasolu juhul, kui ettevõtte omab sidusettevõtjas 20% kuni 50% hääleõiguslikest osadest.

Investeeringud tütar- ja sidusettevõtetesse on bilansis kajastatud kapitaliosaluse meetodil.

Kapitaliosaluse meetodi kohaselt võetakse investeering algselt arvele tema soetusmaksumuses, mida korrigeeritakse järgmistel perioodidel ettevõtte osalusega muutustes investeeringuobjekti omakapitalis (nii muutused investeeringuobjekti kasumis/kahjumis kui muudel omakapitali kirjetel), omandamisel tekkinud firmaväärtuse võimalike allahindlustega ning omandamisel tekkinud negatiivse firmaväärtuse tuluna kajastamisega. Juhul kui ettevõtte osalus kapitaliosaluse meetodil kajastatava investeeringuobjekti kahjumis on võrdne või ületab investeeringuobjekti bilansilist väärtust, vähendatakse investeeringu bilansilist väärtust nullini ning edasisi kahjumeid kajastatakse bilansiväliselt.

Muud pikaajalised finantsinvesteeringud on kajastatud soetusmaksumuses.

D. Nõuded ostjate vastu

Nõuetena ostjate vastu kajastatakse ettevõtte tavapärase äritegevuse käigus tekkinud lühiajalisi nõudeid. Nõudeid ostjate vastu kajastatakse korrigeeritud soetusmaksumuses (s.o nominaalväärtus miinus vajadusel tehtavad allahindlused).

Individaalselt oluliste nõuete väärtuse langust (st. vajadust allahindluseks) hinnatakse iga ostja kohta eraldi, lähtudes eeldatavasti tulevikus laekuvate summade nüüdsväärtusest. Summad, mille sissenõudmiseks ei ole võimalik või majanduslikult kasulik meetmeid rakendada, on hinnatud lootusetuks ning bilansist välja kantud.

E. Muud nõuded

Kõiki muid nõudeid (viitlaekumised, antud laenud ning muud lühiajalised nõuded), kajastatakse korrigeeritud soetusmaksumuses.

Lühiajaliste nõuete korrigeeritud soetusmaksumus on üldjuhul võrdne nende nominaalväärtusega (miinus võimalikud allahindlused), mistõttu lühiajalisi nõudeid kajastatakse bilansis tõenäoliselt laekavas summas.

F. Varud

Varud võetakse algselt arvele nende soetusmaksumuses, mis koosneb ostukulutustest, tootmiskulutustest ja muudest kulutustest, mis on vajalikud varude viimiseks nende olemasolevasse asukohta ja seisundisse. Varude ostukulutused sisaldavad lisaks ostuhinnale varude ostuga kaasnevat tollimaksu, muid mittetagastatavaid makse ja varude soetamisega otseselt seotud transpordikulutusi, millest on maha arvatud hinnaalandid ja dotatsioonid. Varude tootmiskulutused sisaldavad otseseid toodetega seotud kulutusi ning proportsionaalset osa tootmise üldkuludest (tootmishoonete ja -seadmete amortisatsioon, remondikulu, tootmisega seotud juhtkonna palgad).

Varude soetusmaksumuse arvestamisel kasutatakse kaalutud keskmise soetusmaksumuse meetodit.

G. Kinnisvarainvesteeringud

AS TALLINNA SEKTO loeb kinnisvarainvesteeringuks seda osa hoonest ja krundist mis on kasutusrendi tingimustel välja renditud või hetkel kasutuseta, kuna rentnike pole leitud.

Kinnisvarainvesteering on kajastatud soetusmaksumuses, millest on maha arvatud akumulieeritud kulum. Hoone amortiseerimisel kasutatakse lineaarset meetodit. Amortisatsioonimäär aastas on 3-5 %. Amortisatsioonikulu on kajastatud analoogiliselt materiaalse põhivara amortisatsioonikuluga.

H. Materiaalne põhivara

Materiaalseks põhivaraks loetakse ettevõtte enda majandustegevuses kasutatavaid varasid kasuliku tööeaga üle ühe aasta ja maksumusega alates 5 500 krooni. Varad, mille kasulik tööiga on üle 1 aasta, kuid mille soetusmaksumus on alla 5 500 krooni, kajastatakse kuni kasutusele võtmiseni väheväärtusliku inventarina ja vara kasutuselevõtmise hetkel kantakse kulusse.

Materiaalne põhivara võetakse algselt arvele tema soetusmaksumuses, mis koosneb ostuhinnast, mittetagastatavatest maksudest ja otseselt soetamisega seotud kulutustest, mis on vajalikud vara viimiseks tema tööseisundisse ja -asukohta. Hilisemate parendustega seotud kulutused on materiaalse põhivara soetusmaksumusele lisatud ainult juhul, kui need tõstavad vara tootlustaset kõrgemale algselt tootlustasemest. Kulutused, mis taastavad objekti algset tootlustaset (remont, hooldus) on kajastatud perioodikuludes.

Bilansis kajastatakse materiaalse põhivara tema soetusmaksumuses, millest on maha arvatud akumulieeritud kulum. Materiaalse põhivara amortiseerimisel kasutatakse lineaarset meetodit. Amortisatsiooninorm määratakse igale põhivara objektile eraldi vastavalt nende kasulikule tööeale.

Juhul kui materiaalse põhivara objekt koosneb tüksteisest eristatavatest komponentidest, millel on erinevad kasulikud eluead, võetakse need komponendid raamatupidamises arvele eraldi varaobjektidena ning määratakse ka vastavalt nende kasulikule elueale eraldi amortisatsiooninormid.

Amortisatsioonimäärade vahemikud on materiaalse põhivara gruppidele järgmised:

• Hooned ja rajatised	3-5%
• Tootmismasinad ja seadmed	10-30%
• Muud masinad ja seadmed	10-40%
• Muu inventar ja IT seadmed	20-30%

Maad ei amortiseerita.

I. Kapitali- ja kasutusrendid

Kapitalirendina käsitletakse rendilepingut, mille puhul kõik olulised vara omandiga seonduvad riskid ja hüved kanduvad üle rentnikule. Muud rendilepingud kajastatakse kasutusrendina.

Ettevõtte kui rentnik

Aktsiaselts kajastab kapitalirendi selle jõustumisel oma bilansis vara ja kohustusena renditud vara õiglase väärtuse summas. Rendimaksud jaotatakse intressikuluks ja kohustuse jääkväärtuse vähendamiseks. Intressikulu kajastatakse kasumiaruandes finantskuluna. Kapitalirendi tingimustel renditud varasid amortiseeritakse lineaarsel meetodil sarnaselt ettevõtja muude põhivaradega lähtudes põhivara kasulikust tööeast.

Kasutusrendimaksud kajastatakse rendiperioodi jooksul lineaarselt kuluna.

Ettevõtte kui rendileandja

Kasutusrendi tingimustel väljarenditud vara kajastatakse bilansis tavakorras, analoogselt muule ettevõtte bilansis kajastatavale varale. Väljarenditavat vara amortiseeritakse lähtudes ettevõttes sama tüüpi varade osas rakendatavatest amortiseerimispõhimõtetest. Kasutusrendimaksud kajastatakse rendiperioodi jooksul lineaarselt tuluna.

J. Finantskohustused

Kõik finantskohustused (võlad hankijatele, võetud laenud, viitvõlad, ning muud lühi- ja pikaajalised võlakohustused) võetakse algselt arvele nende soetusmaksumus, mis sisaldab ka kõiki soetamisega otseselt kaasnevaid kulutusi. Edasine kajastamine toimub korrigeeritud soetusmaksumuse meetodil.

Lühiajaliste finantskohustuste korrigeeritud soetusmaksumus on üldjuhul võrdne nende nominaalväärtusega, mistõttu lühiajalisi finantskohustusi kajastatakse bilansis maksmisele kuulavas summas. Finantskohustus liigitatakse lühiajaliseks, kui selle tasumise tähtaeg on kaheteist kuu jooksul alates bilansikuupäevast; või ettevõttel pole tingimusteta õigust kohustise tasumist edasi lükata rohkem kui 12 kuud pärast bilansikuupäeva. Laenukohustusi, mille tagasimakse tähtaeg on 12 kuu jooksul bilansipäevast, kuid mis refinantseeritakse pikaajaliseks pärast bilansipäeva, kuid enne aastaaruande

kinnitamist, kajastatakse lühiajalistena. Samuti kajastatakse lühiajalistena laenukohustusi, mida laenuandjal oli õigus bilansipäeval tagasi kutsuda laenulepingus sätestatud tingimuste rikkumise tõttu.

K. Valuutaarveldused

Kõik aktsiaseltsi majandustehingud on kajastatud eesti kroonides. Aruandeperioodil on valuutatehingud kajastatud eesti kroonides vastavalt tehingu sooritamise päeval kehtinud Eesti Panga kursile. Välisvaluutas fikseeritud nõuded ja kohustused on ümber hinnatud vastavalt bilansipäeval kehtinud Eesti Panga ametlikule valuutakursile. Välisvaluutatehingutest saadud kasumid ja kahjumid kajastatakse kasumiaruandes perioodi tulu ja kuluna.

L. Tulude arvestus

Tulu kaupade müügist kajastatakse saadud või saadaoleva tasu õiglases väärtuses, võttes arvesse kõiki tehtud allahindlusi ja soodustusi. Tulu kaupade müügist kajastatakse siis, kui kõik olulised omandiga seotud riskid on läinud üle müüjalt ostjale, müügitulu ja tehinguga seotud kulu on usaldusväärset määratav ning tehingust saadava tasu lackumine on tõenäoline. Tulu teenuse müügist kajastatakse teenuse osutamise järel, või juhul kui teenus osutatakse pikema ajaperioodi jooksul, siis lähtudes valmidusastme meetodist.

M. Kohustuslik reservkapital

Vastavalt äriseadustikule on moodustatud kohustuslik reservkapital, mis moodustab 10% aktsiakapitalist.

N. Ettevõtte tulumaks

Vastavalt kehtivale seadusandlusele Eestis ettevõtete kasumit ei maksustata. Kasumi asemel maksustakse Eestis jaotamata kasumist väljamakstavaid dividende kehtiva maksumääraga netodividendina väljamakstud summalt. Dividendide väljamaksmisega kaasnevat ettevõtte tulumaksu kajastatakse kasumiaruandes tulumkasukuluna samal perioodil kui dividendid välja kuulutatakse, sõltumata sellest, millise perioodi eest need on välja kuulutatud või millal need tegelikult välja makstakse.

Lisa 2 Raha

	31.12.2007	31.12.2006
Sularaha kassas	32 693	10 838
Pangakontod	8 148 205	6 073 872
Raha kokku	8 180 898	6 084 710

Lisa 3 Nõuded ja ettemaksed

	31.12.2007	31.12.2006
Nõuded ostjate vastu	5 267 500	3 961 321
Maksude ettemaksed ja tagasinõuded (lisa 4)	208 734	1 400
Muud lühiajalised nõuded	100 914	69 136
Nõuded sidusettevõtjate vastu (lisa 19)	29 861	32 418
Intressid	1 243	4 653
Muud nõuded	69 810	32 065
Ettemaksed teenuste eest	78 104	74 862
Nõuded ja ettemaksed kokku	5 655 252	4 106 719

Lisa 4 Maksud

Maksuliik	31.12.2007		31.12.2006	
	Ettemaks	Maksuvõlg	Ettemaks	Maksuvõlg
Ettevõtte tulumaks		144 891	0	11 990
Käibemaks	206 634	0	0	51 987
Üksikisiku tulumaks		148 371	0	70 119
Sotsiaalmaks		298 638	0	252 621
Kohustuslik kogumispension		8 242	0	6 216
Töötuskindlustusmaks		7 363	0	6 312
Tollimaks	2 100	0	1 400	0
Kokku	208 734	607 505	1 400	399 245

Lisa 5 Varud

	31.12.2007	31.12.2006
Tooraine ja materjal	237 605	141 182
Valmistoodang	586 149	1 514 134
Müügiks ostetud kaubad	126 465	148 650
Ettemaksed varude eest	11 044	8 854
Varud kokku	961 263	1 812 820

Lisa 6 Pikaajalised finantsinvesteeringud

	31.12.2007	31.12.2006
Tütar- ja sidusettevõtete osad (lisa 7)	1 197 998	754 811
Muud aktsiad ja väärtpaberid (lisa 8)	0	9 670
Pikaajalised finantsinvesteeringud kokku	1 197 998	764 481

Lisa 7 Tütar- ja sidusettevõtete osad

2007. a omas AS TALLINNA SEKTO osalust järgmistes tütre- ja sidusettevõtetes:

Investeeringu objekt Asukoht	OÜ Sekto ja Partnerid	OÜ Sekto Pärnu	Infokaitseüsteemide OÜ
	Eesti	Eesti	Eesti
Põhitegevusala	Jäätmekäitlus	Jäätmekäitlus	Andmekandjate hävitamine ja jäätmekäitlus
Osaluse % aasta alguses	50	100	25
Osaluse bilansiline väärtus			
31.12.2006	286 288	42 545	425 978
Kapitaliosaluse meetodil arvestatud kasum/kahjum	-50 615	522 021	-28 219
Osaluse % 31.12.2007	50	100	25
Osaluse bilansiline väärtus aasta lõpus	235 673	564 566	397 759

.Sekto Pärnu OÜ bilansimaht ja müügitulu ei ületa 5% AS TALLINNA SEKTO bilansimahust ja müügitulust, seetõttu ei koosta AS Tallinna Sekto konsolideeritud aruannet ja kajastab OÜ Sekto Pärnu kapitaliosaluse meetodil.

Lisa 8 Muud aktsiad ja osad

AS-l TALLINNA SEKTO oli 01.01.2006 seisuga 32 ATV Transpordi AS aktsiat (bilansis summas 9 670 krooni), mis vahetati 2006 aastal Comex Invest OÜ osa vastu. Comex Invest OÜ-lt saadud dividendisumma 2007 aastal oli 854 719 krooni .Comex Invest osa müüdi 2007 aastal 955 900 krooni eest.

Lisa 9 Kinnisvarainvesteeringud

	01.01.2007-31.12.2007	01.01.2006-31.12.2006	01.07.2006-31.12.2006
Kinnisvarainvesteeringutelt teenitud renditulu	341 003	296 735	130 801
Kinnisvarainvesteeringute haldamiskulud	115 618	93 827	41 677
Netotulu kinnisvarainvesteeringute rentimisest	225 385	202 908	89 124

Toimunud muutused kinnisvarainvesteeringutes:

Saldo 31.12.2006 (jääkväärtuses)	1 080 891
Soetamine ja parendused	164 380
Aruandeaasta kulum	- 65 202
Saldo 31.12.2007 (jääkväärtuses)	1 180 069

Lisa 10 Materiaalne põhivara

	Maa	Ehitised	Masinad ja seadmed	Muu mate- riaalne põhivara	Lõpetamata ehitised ja ettemaksed	Kokku
Saldo seisuga 31.12.2006						
Soetusmaksumus	94 738	7 606 990	4 962 328	329 444	73 534	13 067 034
Akumuleeritud kulum	0	-1 915 214	-1 964 829	- 205 559	0	-4 085 602
Jääkmaksumus	94 738	5 691 776	2 997 499	123 885	73 534	8 981 432
majandusaastal toimunud muutused						
Ostud , parendused ja ettemaks perioodi jooksul	0	332 580	9 754 300	46 943	2 653 803	12 787 626
Väljaminekud	0	-10 000	0	-80 322	-73 534	-163 856
Väljaläinud põhivara kulum	0	3 625	0	70 363	0	73 988
Amortisatsioonikulu	0	- 476 234	-1 640 100	-50 916	0	-2 167 250
Saldo seisuga 31.12.2007						
Soetusmaksumus	94 738	7 929 570	14 716 628	296 065	2 653 803	25 690 804
Akumuleeritud kulum	0	- 2 387 823	- 3 604 929	- 186 112	0	-6 178 864
Jääkmaksumus	94 738	5 541 747	11 111 699	109 953	2 653 803	19 511 940

Lisa 11 Kapitalirent

Ettevõtte on soetanud kapitalirendi korras masinad ja seadmed:

	Masinad ja seadmed
Saldo seisuga 31.12.2006	
Soetusmaksumus	2 107 849
Akumuleeritud kulum	-504 423
Jääkmaksumus	1 603 426
Saldo seisuga 31.12.2007	
Soetusmaksumus	11 547 149
Akumuleeritud kulum	-1 806 337
Jääkmaksumus	9 740 812

Kapitalirendikohustuste kohta on informatsioon toodud lisa 13.

Lisa 12 Kasutusrent

AS TALLINNA SEKTO on kasutusrendi tingimustel andnud rendile hooneid , rajatise ja seadmeid.

	01.01.2007-31.12.2007		01.01.2006-31.12.2006		01.07.2006-31.12.2006	
	Hooned ja rajatised	Seadmed	Hooned ja rajatised	Seadmed	Hooned ja rajatised	Seadmed
Saadud kasutusrenditulud	2 407 694	1 128 089	1 285 309	264 405	644 982	130 378
Järgmise perioodi kasutusrendimaksed rendilepingutest:	2 307 130	1 593 007	1 280 444	278 200	1 835 010	248 199
<i>s.h tähtajatu</i>	2 307 130	1 593 007	1 280 444	278 200	1 835 010	248 199
<i>tähtajaga 5 aastat</i>	0	1 400 438	0	0	0	0

AS TALLINNA SEKTO rendib kasutusrendi tingimustel sõiduaautosid.

	01.01.2007-31.12.2007	01.01.2006-31.12.2006	01.07.2006-31.12.2006
Makstud kasutusrendimakseid perioodi jooksul	217 207	209 444	109 106
Järgmiste perioodide kasutusrendimaksed mittekatkestatavatest rendilepingutest:	740 459	253 127	415 798
<i>s.h kuni 1 aastat</i>	54 136	64 782	218 585
<i>1-5 aastat</i>	686 323	188 345	197 213

Lisa 13 Laenukohustused

Pangakaardi VISA BUSINESS SEB Ühispangas krediidisaldo 31.12.2007 seisuga oli 10 663 ja 31.12.2006 45 822 krooni. Tagasimakse tähtaeg – järgmise kuu 20-ks kuupäevaks ja kuulimiit on 50 000 krooni.

Kapitalirendikohustused	Saldo	12 kuu jooksul	1-6 aasta jooksul	Tagasimakse tähtaeg	Intressimäär
	31.12.2007				
Kokku	8 567 243	1 400 438	7 166 805	2008-2014	1,5% - 2,4%+euribor

Kapitalirendikohustused	Saldo	12 kuu jooksul	1-5 aasta jooksul	Tagasimakse tähtaeg	Intressimäär
	31.12.2006				
Kokku	1 192 013	368 812	823 201	2008-2011	1.4% - 2,9%+euribor

Kõik AS TALLINNA SEKTO võlakohustused on Eesti kroonides.

Lisa 14 Omakapital

	31.12.2007	31.12.2006
Aktiakapital (kroonides)	445 000	445 000
Aktsiate arv (tk)	445	445
Aktsiate nimiväärtus (kroonides)	1 000	1 000

AS TALLINNA SEKTO jaotamata kasum seisuga 31.12.2007 moodustas 24 429 003 (31.12.2006 18 505 674) krooni. Dividendide väljamaksmisel omanikele alates 01. jaanuarist 2008 kaasneks sellega tulumaksukulu 21/79 netodividendina väljamakstavalt summalt. Seega on bilansipäeva seisuga eksisteerinud jaotamata kasumist omanikele võimalik dividendina välja maksta 19 298 912 krooni ning dividendide väljamaksmisega kaasneks dividendide tulumaks summas 5 130 091 krooni. Seisuga 31.12.2006 oleks dividendidena võimalik välja maksta olnud 14 434 426 krooni, millega oleks kaasnud tulumaks summas 4 071 248 krooni (2007 aastal kehtis maksumäär 22/78). Dividendideks otsustati eraldada 2007 aastal 2 257 930 krooni, sellest jäi välja maksmata seisuga 31.12.2007 482 030 krooni.

Lisa 15 Müügitulu

AS TALLINNA SEKTO müügitulu jaguneb geograafiliste piirkondade lõikes järgnevalt:

	01.01.2007-31.12.2007	01.01.2006-31.12.2006	01.07.2006-31.12.2006
Eesti	8 648 098	9 451 978	4 754 679
Läti	2 202 950	940 022	832 051
Soome	12 000 340	8 016 133	4 890 612
Leedu	10 631 674	5 663 452	2 214 730
Ukraina	4 840 680	5 338 665	3 062 595
Kokku	38 323 742	29 410 250	15 754 667

AS TALLINNA SEKTO müügitulu jaguneb tegevusalade lõikes järgnevalt:

	01.01.2007-31.12.2007	01.01.2006-31.12.2006	01.07.2006-31.12.2006
Paberjäätmete müük	27 927 414	21 173 006	11 145 117
Plastikjäätmete müük	2 114 833	1 454 437	832 051
Renditulud	3 876 786	1 912 972	988 791
Muude kaupade ja teenuste müügitulud	4 404 709	4 869 835	2 788 708
Kokku	38 323 742	29 410 250	15 754 667

Lisa 16 Muud äritulud

Muud äritulud-ebaregulaarselt äritegevuse käigus tekkivad tulud

	01.01.2007-31.12.2007	01.01.2006-31.12.2006	01.07.2006-31.12.2006
Tulu põhivara müügist	5 804	126 346	126 346
Muud äritulud	284 598	77 304	84 635
Muud äritulud kokku	290 402	203 650	210 981

Lisa 17 Kaubad, toore, materjal ja teenused

	01.01.2007-31.12.2007	01.01.2006-31.12.2006	01.07.2006-31.12.2006
Tooraine ja materjal	4 570 308	4 570 081	2 501 309
Kaubad müügiks	3 718 162	1 143 118	685 437
Turustuskulud	5 829 962	4 761 226	2 615 322
Elekter ja küte	1 043 049	1 786 879	483 767
Muud teenused (remont, varumiskulud, edasimüüdivad teenused)	3 034 667	3 284 757	1 838 339
Kaubad, toore, materjal ja teenused kokku	18 196 148	15 546 061	8 124 174

Lisa 18 Muud ärikulud

	01.01.2007-31.12.2007	01.01.2006-31.12.2006	01.07.2006-31.12.2006
Põhivara mahakandmine	6 375	0	0
Kahjum valuutakursi muutustest	111 710	31 101	42 460
Liikmemaksud	72 202	112 033	65 461
Muud ärikulud (kingitused, viivised, ümardused)	47 753	12 332	11 324
Muud äritukud kokku	238 040	155 466	119 245

Lisa 19 Tehingud seotud osapooltega

AS TALLINNA SEKTO aastaaruande koostamisel on loetud seotud osapoolteks:

- omanikke (AS Cleanaway, Villey Consultants S.A. ja Eesti füüsilised isikud);
- sidus- ja tütarettevõtjaid;
- tegev- ja kõrgemat juhtkonda;
- eespool loetletud isikute lähedasi pereliikmeid ja nende poolt kontrollitavaid või nende olulise mõju all olevaid ettevõtteid.

AS TALLINNA SEKTO on 2007 majandusaastal ostnud (kaubad ja teenused edasimüügiks, tootmismaterjalid) ning müünud oma kaupu ja osutanud teenuseid järgmistele seotud osapooltele:

	01.01.2007-31.12.2007		01.01.2006-31.12.2006		01.07.2006-31.12.2006	
	Ostud	Müügid	Ostud	Müügid	Ostud	Müügid
Kaupade ja teenuste ost- müük						
Tütarettevõtte	864 739	0	390 434	0	390 434	0
Sidusettevõtted	248 519	531 628	2 525 842	289 772	45 370	155 950
Cleanaway AS (25,8% aktsiakapitalist)	819 554	0	1 026 273	1 050	335 195	0

Aruandeperioodil on tegevjuhtkonnale arvestatud tasusid ja antud muid soodustusi kokku summas 1 287 956, s.h. juhataste liikmete tasusid 238 726, eelmisel võrreldaval perioodil vastavuses 984 391 ja 199 632.

Saldod seotud osapooltega:

	<u>31.12.2007</u>	<u>31.12.2006</u>
Sidusettevõtted	29 861	32 418
Lühiajalised nõuded kokku	29 861	32 418
Sidusettevõtted	0	42 147
Cleanaway AS (25,8% aktsiakapitalist)	112 019	58 685
Villey Consultants S.A.(21,3% aktsiakapitalist)	482 030	0
Lühiajalised kohustused kokku	594 049	100 832

Lisa 20. Kasumiaruanne võrreldevate andmetega**Kasumiaruanne**

(skeem 1)

kroonides

	<u>01.01.2007-31.12.2007</u>	<u>01.01.2006-31.12.2006</u>
Müügitulu	38 323 742	29 410 250
Muud äritulud	290 402	203 650
Valmis- ja lõpetamata toodangu varude jääkide muutus	-927 985	834 616
Kaubad, toore, materjal ja teenused	-18 196 148	-15 546 061
Mitmesugused tegevuskulud	-2 281 539	-2 460 762
Tööjõu kulud	-5 953 805	-4 828 219
	-1 999 481	-1 672 180
Tööjõu kulud kokku	-7 953 286	-6 500 400
Põhivara kulum	-2 232 453	-1 186 043
Muud ärikulud	-238 040	-155 466
Ärikasum	6 784 693	4 599 784
Finantstulud ja -kulud		
Finantstulud ja -kulud investeringutelt tütarettevõtjatesse	522 021	32 545
Finantstulud ja -kulud investeringutelt sidusettevõtjatesse	-78 834	106 355
Finantstulu ja -kulud muudelt pikaajalistelt finantsinvesteeringutelt	1 800 949	0
Intressikulud	-350 557	-63 728
Kasum (-kahjum) valuutakursi muutustest	-101 909	-73 650
Muud finantstulud ja -kulud	241 722	114 000
Finantstulud ja -kulud kokku	2 033 418	115 522
Tulumaks	-636 852	0
Aruandeaasta puhaskasum	8 181 259	4 715 306

Juhatus ja nõukogu allkirjad 2007. a majandusaasta aruandele

AS TALLINNA SEKTO juhatus on koostanud 2007.a majandusaasta tegevusaruande ja raamatupidamise aastaaruande.

Juhatus

Juhatus liige

Argo Luude

Juhatus liige

Ain Lindre

Nõukogu on juhatus koostanud majandusaasta aruande, mis koosneb tegevusaruandest ja raamatupidamise aastaaruandest, läbi vaadanud ja aktsionäride koosolekule esitamiseks heaks kiitnud.

Nõukogu

Nõukogu esimees

Ron Luvistsuk

Nõukogu liige

Matthias Vogel

Nõukogu liige

Robin William Karl Pattison

Rödl & Partner Audit OÜ

Audit
Maksukonsultatsioonid

Roosikrantsi 2
10119 Tallinn
Telefon +372 / 6 805 620
Telefaks +372 / 6 805 621
e-mail tallinn@roedl.ee
www.roedl.ee

SÕLTUMATU AUDIITORI ARUANNE

AS Tallinna Sekto aktsionäridele

Oleme auditeerinud kaasnevat AS Tallinna Sekto raamatupidamise aastaaruannet, mis sisaldab bilanssi seisuga 31. detsember 2007, kasumiaruannet, omakapitali muutuste aruannet ja rahavoogude aruannet eeltoodud kuupäeval lõppenud majandusaasta kohta, aastaaruande koostamisel kasutatud oluliste arvestuspõhimõtete kokkuvõtet ning muid selgitavaid lisasid.

Juhatuse kohustused raamatupidamise aastaaruande osas

Juhatuse kohustuseks on raamatupidamise aastaaruande koostamine ning õige ja õiglane esitamine kooskõlas Eesti hea raamatupidamistava nõuetega. Selle kohustuse hulka kuulub asjakohase sisekontrollisüsteemi kujundamine ja töös hoidmine, mis tagab raamatupidamise aastaaruande korrektse koostamise ja esitamise ilma pettustest või vigadest tulenevate oluliste väärkajastamisteta, asjakohaste arvestuspõhimõtete valimine ja rakendamine ning antud tingimustes põhjendatud raamatupidamishinnangute tegemine.

Audiitori kohustused

Meie kohustuseks on avaldada auditi põhjal arvamust raamatupidamise aastaaruande kohta. Viisime auditi läbi kooskõlas Eesti auditeerimiseeskirjaga. Need standardid nõuavad, et me oleme vastavuses eetikanõuetega ning et me planeerime ja viime auditi läbi omandamiseks põhjendatud kindlustunne, et raamatupidamise aastaaruanne ei sisalda olulisi väärkajastamisi.

Audit hõlmab raamatupidamise aastaaruandes esitatud arvnäitajate ja avalikustatud informatsiooni kohta auditi tõendusmaterjali kogumiseks vajalike protseduuride läbiviimist. Nende protseduuride hulk ja sisu sõltuvad audiitori otsustustest, sealhulgas hinnangust riskidele, et raamatupidamise aastaaruanne võib sisaldada pettustest või vigadest tulenevaid olulisi väärkajastamisi. Asjakohaste auditi protseduuride kavandamiseks võtab audiitor nende riskihinnangute tegemisel arvesse õige ja õiglase raamatupidamise aastaaruande koostamiseks ja esitamiseks juurutatud sisekontrollisüsteemi, kuid mitte selleks, et avaldada arvamust sisekontrolli tulemuslikkuse

Rödl & Partner International:

Saksamaa, Ameerika Ühendriigid, Araabia Ühendemiraadid, Austria, Belgia, Brasiilia, Bulgaaria, Hiina RV, Hispaania, Hongkong, Horvaatia, India, Indoneesia, Itaalia, Leedu, Lõuna-Korea, Läti, Malaisia, Moldova, Poola, Prantsusmaa, Rootsi, Rumeenia, Singapur, Slovakkia, Sloveenia, Šveits, Tai, Tšehhi, Türgi, Ukraina, Ungari, Valgevene, Venemaa, Vietnam

Konto: 22 101 223 4685
Hansapank 767

Äriregistri kood: 10585817

kohta. Audit hõlmab ka kasutatud arvestuspõhimõtete asjakohasuse, juhatuse poolt tehtud raamatupidamislike hinnangute põhjendatuse ja raamatupidamise aastaaruande üldise esituslaadi hindamist.

Usume, et kogutud auditi tõendusmaterjal on piisav ja asjakohane meie arvamuse avaldamiseks.

Arvamus

Meie arvates kajastab kaasnev raamatupidamise aastaaruanne olulises osas õigesti ja õiglaselt AS Tallinna Sekto finantsseisundit seisuga 31. detsember 2007 ning sellel kuupäeval lõppenud majandusaasta finants- tulemust ja rahavoogusid kooskõlas Eesti hea raamatupidamistavaga.


18. jaanuar 2008, Tallinn



Erika Tikenberg
Vannutatud audiitor

Kasumi jaotamise ettepanek

Eelmiste perioodide jaotamata kasum	16 247 744
2006.a. majandusaasta puhaskasum	8 181 259
Kokku jaotamiseks	24 429 003
Jätta ülejäänud puhaskasum jaotamata summas	24 429 003

Juhatuseliige  _____

Juhatuseliige  _____