

Pärnu Maakohutu registriosakond
SAABUD

27. 06. 2006

14 lk. nr. 50583
Eve Miil *miil***2005.a. majandusaasta aruanne****OÜ SOLVENTUM**

Äriregistri nr. **10276890**
Aadress: **Tallinna mnt.77, Pärnu 80034**
Telefon: **372 44 30 878**
E-mail: **kenno.loomakliinik@mail.ee**
Aruandeaasta: **01.01.2005 – 31.12.2005**

SISUKORD

Ettevõtte lühiiseloostus ja kontaktandmed	3
Tegevusaruanne	4
Raamatupidamise aastaaruanne	5
Juhatuse kinnitus raamatupidamise aastaaruandele	5
Bilanss	6
Kasumiaruanne	7
Rahavoogude aruanne	8
Omakapitali muutuste aruanne	9
Raamatupidamise aastaaruande lisad	10
Raamatupidamise aastaaruande koostamisel kasutatavad arvestuspõhimõtted	10
Lisa 1 Raha ja pangakontod	12
Lisa 2 Nõuded ostjate vastu	12
Lisa 3 Muud lühiajalised nõuded ja ettemaksed	12
Lisa 4 Maksud	12
Lisa 5 Varud	12
Lisa 6 Materiaalne põhivara	13
Lisa 7 Lühi- ja pikaajalised võlakohustused	13
Lisa 8 Pangalaenud	13
Lisa 9 Tehingud seotud osapooltega	14
Lisa 10 Viitvõlad	14
Lisa 11 Laenude tagatised ja panditud varad	14
Lisa 12 Müügitulu	14
Lisa 13 Ärikulud	14
Lisa 14 Omakapital	14
Majandusaasta kasumi jaotamise ettepanek	15
Juhatuse allkirjad 2005.a. majandusaasta aruandele	16

ETTEVÕTTE LÜHISELOOMUSTUS JA KONTAKTANDMED

Solventum OÜ on aastal 1997 asutatud veterinaarteenuseid pakkuv firma. Põhitegevuseks on veterinaardiagnostika, profülaktika, ravitöö. Ettevõtte annab tööd kuuele töötajale. Juhatuse koosseis on 4 liikmeline. Juhatuse esimees on Marti Lasn.

Juriidiline aadress: Tallinna mnt.77
80034 PÄRNU
EESTI

Äriregistri nr.: 10276890
Telefon: 37 244 30 878

E-mail: kenno.loomakliinik@mail.ee



TEGEVUSARUANNE

OÜ Solventum on 1997a. loodud veterinaarteenuseid pakkuv firma.

2005 majandusaastaks püstitaud eesmärgid on täidetud hästi. Turundusplaanis ette nähtud aktiviteedid ja sellelt lähtuvalt ka vastava käibemahu suutsime saavutada 2005 aasta viimaseks kvartaliks. Firma 2005.a. netokäibeks kujunes 2 654 929kr., millest 18% maksustatav käive oli 1644876 kr. ja 5% maksustatav käive 1010053 kr.

Ettevõtte osakapital seisuga 31.12.2004 oli 160 000 kr. Pikaajaline osaniku laen on 6000 kr., Mahukaid investeeringuid kliiniku sisustusse 2005 aastal ei teostatud, edasimineku toimus väikevahendite arvel.

Juhatuse koosseis on 4 liikmeline : Kenno Ruul, Aivi Org, Marti Lasn, Markel Mängel. Juhatuse liikmed eraldi lisatasu ei saanud. Juhatuse esimees on Marti Lasn.

Töötajate keskmine arv 2005. aastal oli 6, neile arvestatud töötasu kokku 575 072 kr. Tegevjuhile arvestatud töötasu oli 109 000 kr.

Tekkimas on OÜ Solventumile lojaalne klientuur, kes on võtnud omaks ja hindavad meie poolt pakutavaid väärtusi nii lemmikloomade tervishoiu kui ka diagnostikas ja ravis.

2005 aasta märksõnaks oli lemmikloomade hoolitsussüdteem ja selle käivitamine.

Klientuuri laienemisesse andsid oma osa koostööprojektid Saaremaa ja Kesk-Eesti väikeloomaarstidega, samuti intensiivne ja nõustav suhtlus juhtivate koeraaretajatega.

Lähiaja edasisteks arenguteks on eelkõige tervishoiu ja selle raames teostatavate ennetavate uuringute osatähtsuse kasvatamine, samuti ka kliinikusisese labori baasuuringute tarbeks võimaluste loomine ja töösse rakendamine. Sellele võiks lisada veel klientide teeninduse järkjärguline edendamine läbi meeskonnaliikmete individuaalse arengu toetamise.




JUHATUSE DEKLARATSIOON

Juhatus deklareerib oma vastutust lehekülgedel 1 kuni 16 toodud OÜ SOLVENTUM 2005.a. raamatupidamise aastaaruande koostamise õigsuse eest ning kinnitab, et

- Raamatupidamise aastaaruande koostamisel rakendatud arvestusmeetodid on vastavuses hea raamatupidamistavaga
- Raamatupidamise aastaaruanne kajastab OÜ SOLVENTUM finantsseisundit ja majandustulemusi õigesti ja õiglaselt
- OÜ SOLVENTUM on jätkuvalt tegutsev majandusüksus
- Aastaaruande koostamisperioodil selgunud bilansipäeva järgsed olulised asjaolud on raamatupidamise aruandes nõuetekohaselt arvesse võetud ja esitatud

Juhatuses liige

20.06. 2005



BILANSS

AKTIVA	2 005	2 004
Käibevara		
Kassa ja pangakonto	20 200	62 439
Nõuded ostjate vastu	74 278	29 486
Kokku	94 478	91 925
Muud lühiajalised nõuded		1 056
Maksude ettemaksed		
Kokku		1 056
Kaubad	166 034	96 903
Ettemaksud hankijatele	2 534	3 202
Kokku	168 568	100 105
Käibevara kokku	263 046	193 085
Põhivarad	1 464 581	1 564 973
KOKKU AKTIVA	1 727 627	1 758 059

PASSIVA**Lühiajalised kohustused**

Lühiajaline laen		66 652
Laenukohustused	156 000	142 219
Ostjate ettemaksed	5 466	52
Hankijate tasumata arved	451 222	464 278
Maksuvõlad	63 744	36 971
Võlad töövõtjatele	38 277	28 606
Kokku	714 709	65 577

Pikaajalised kohustused

Pikaajaline laen	508 573	654 213
Laenud osanikelt	6 000	6 000
Kokku	514 573	660 213
Kohustused kokku	1 229 282	1 398 991

Osakapital	160 000	160 000
Aruandeaasta kasum/kahjum	139 277	96 571
Eelmise perioodi kasum/kahjum	183 068	96 641
Reserv	16 000	5 856
Omakapital kokku	498 345	359 068
KOKKU PASSIVA	1 727 627	1 758 059



KASUMI ARUANNE

	2 005	2 004
ÄRITULUD:		
Müügitulu	2 654 929	2 205 923
Muud äritulud	23 943	28 932
	2 678 872	
Müüdnud kaup	1 091 274	972 791
Mitmesugused tegevuskulud	511 522	465 337
Tööjõu kulud		
Palgakulu	575 072	406 102
Sotsiaalmaks	192 168	136 053
<i>Tööjõu kulu kokku:</i>	767 240	542 155
Põhivara kulum	100 392	92 189
<i>Kulum kokku:</i>	100 392	92 189
Kulud kokku:	2 470 428	2 072 472
Muud äriikulud	16 739	4 033
ÄRIKASUM (KAHJUM)	191 704	158 351
Finantstulud ja -kulud		
Intressitulud	144	556
Intressikulud	52 571	62 336
Finantstulud ja -kulud kokku	-52 427	-61 780
ARUANDEAASTA KASUM (kahjum)	139 277	96 571



RAHAVOOGUDE ARUANNE

Rahavoog aruandeaasta äritegevusest	2005	2004
Puhaskasum	139 277	96 571
Puhaskasumi korrigeerimised:		
Põhivara kulum	100 392	41 884
Käibevara jääkide muutus:		
Nõuded ostjate vastu	-44 792	-16 746
Mitmesugused nõuded	7 138	-35 990
Varud	-69131	5694
Lõpetamata ehitus	0	0
Lühiajaliste kohustuste muutus		
Võlad hankijatele	-13 056	72 660
Maksuvõlad	26 773	-1 080
Viitvõlad	9 671	1 735
Kokku rahavoog aruandeaasta äritegevusest	156 272	164 728
Rahavoog aruandeaasta investeeringutest		
Investeeringud summad		18 745
Kokku rahavoog investeeringutest	0	18 745
C. Rahavoog aruandeaasta finantseerimisest		
Kapitalirent		
Laen	-66 652	-18 348
Pikaajal. laenu lühiajal. osa	13 781	0
Pikaajal. laen	-145 640	-116 644
Raha lihtaktsiate emissioonist		
Kokku rahavoog finantseerimisest	-198 511	-134 992
Rahavood kokku	-42 239	48 481
Ettevõtte rahajäägi muutus		
Raha perioodi alguses	62 439	13 958
Raha muutus	-42 239	48 481
Raha perioodi lõpus	20 200	62 439

OMAKAPITALI MUUTUSTE ARUANNE
(kroonides)

	Osa kapital	Reservkapital	Jaotamata kasum	Omakapital kokku
31.12.2001	160 000	4024	56 572	36 649
Reservkapitali suurendus		1 832	-1 832	
2002.a. kasum				-122 930
31.12.2002	160 000	5856	91 389	134 315
Reservkapitali suurendus		0	0	
2003.a. kasum				-353 584
Põhivara ümberhindlus			370 865	
31.12.2003	160 000	5 856	17 281	183 137
Reservkapitali suurendus		0	0	
2004.a. kasum			96 571	
Põhivara ümberhindlus			79 360	
31.12.2004	160 000	5 856	193 212	359 068
Reservkapitali suurendus		10144	0	
2005.a. kasum			139277	
Põhivara ümberhindlus				
31.12.2005	160 000	16000	322 345	498 345



Raamatupidamise aastaaruande lisad

Raamatupidamise aastaaruande koostamisel kasutatud arvestuspõhimõtted

SOLVENTUM OÜ 2004. aasta raamatupidamise aastaaruanne on koostatud kooskõlas Eesti Vabariigi hea raamatupidamise tavaga. Hea raamatupidamise tava põhinõuded on kehtestatud Eesti Vabariigi raamatupidamise seaduses, mida täiendavad Raamatupidamise Toimkonna poolt välja antud juhendid.

Raamatupidamise aastaaruande koostamisel on lähtutud soetusmaksumuse printsiibist. Raamatupidamise aastaaruanne on koostatud Eesti kroonides.

Nõuded ostjate vastu

Nõuete ostjate vastu kajastatakse ettevõtte tavapärase äritegevuse käigus tekkinud lühiajalisi nõudeid.

Nõuete laekumise tõenäosust hinnatakse võimaluse korral iga ostja kohta eraldi. Kui nõuete individuaalne hindamine ei ole nõuete arvust tulenevalt võimalik, siis hinnatakse individuaalselt ainult olulisi nõudeid. Ülejäänud nõudeid hinnatakse kogumina, arvestades eelmiste aastate kogemust laekumata jäänud nõuete osas. Varem alla hinnatud ebatõenäoliste nõuete laekumist kajastatakse ebatõenäoliselt laekuvate nõuete kulu vähendamisena.

Muud nõuded

Kõiki muid nõudeid (viitlaekumised, antud laenud ning muud lühi- ja pikaajalised nõuded), välja arvatud edasimüügi eesmärgil omandatud nõudeid, kajastatakse korrigeeritud soetusmaksumuses.

Lühiajaliste nõuete korrigeeritud soetusmaksumus on üldjuhul võrdne nende nominaalväärtusega (miinus võimalikud allahindlused), mistõttu lühiajalisi nõudeid kajastatakse bilansis tõenäoliselt laekavas summas. Pikaajaliste nõuete korrigeeritud soetusmaksumuse arvestamiseks võetakse nad algselt arvele saadaoleva tasu õiglases väärtuses, arvestades järgnevatel perioodidel nõudelt intressitulu, sisemise intressimäära meetodit kasutades. Edasimüügi eesmärgil soetatud nõudeid kajastatakse õiglase väärtuse meetodil.

Varud

Varud võetakse algselt arvele nende soetusmaksumuses, mis koosneb ostukulutust. Varud hinnatakse bilansis lähtudes sellest, mis on madalam, kas soetusmaksumus või netorealiseerimismaksumus.

Materiaalne põhivara


Materiaalseks põhivaraks loetakse ettevõtte enda majandustegevuses kasutatavaid varasid kasuliku tööeaga üle ühe aasta ja maksumusega alates 10 000 krooni.

Materiaalne põhivara võetakse algselt arvele tema soetusmaksumuses, mis koosneb ostuhinnast (k.a tollimaks ja muud mittetagastatavad maksud) ja otseselt soetamisega seotud kulutustest, mis on vajalikud vara viimiseks tema tööseisundisse ja -asukohta. Materiaalset põhivara kajastatakse bilansis tema soetusmaksumuses, millest on maha arvatud akumulieeritud kulum ja võimalikud väärtuse langusest tulenevad allahindlused.

Põhivara parendusväljaminekud, mis suurendavad põhivara tööjõudlust üle algselt arvatud taseme ja tõenäoliselt osalevad lisanduvate tulude tekkimisel tulevikus, kapitaliseeritakse bilansis põhivarana.

Amortisatsiooni arvestatakse lineaarselt lähtudes järgmistest eeldatavatest kasulikest eluigadest:

Amortisatsiooni arvestatakse lineaarselt lähtudes järgmistest eeldatavatest kasulikest eluigadest:



10

- Ehitised ja rajatised 3%
- Seadmed 20%
- Muu inventar ja IT seadmed 20%

Finantskohustused

Kõik finantskohustused (võlad hankijatele, võetud laenud, viitvõlad, väljastatud võlakirjad ning muud lühi- ja pikaajalised võlakohustused) võetakse algselt arvele nende soetusmaksumuses, mis sisaldab ka kõiki soetamisega otseselt kaasnevaid kulutusi. Edasine kajastamine toimub korrigeeritud soetusmaksumuse meetodil.

Ettevõtte tulumaks

Vastavalt kehtivale seadusandlusele Eestis ettevõtete kasumit ei maksustata, mistõttu ei eksisteeri ka edasilükkunud tulumaksu nõudeid ega kohustusi. Kasumi asemel maksustatakse Eestis jaotamata kasumist väljamakstavaid dividende maksumääraga 26/74 netodividendina väljamakstud summalt. Dividendide väljamaksmisega kaasnevat ettevõtte tulumaksu kajastatakse kasumiaruandes tulumaksukuluna samal perioodil kui dividendid välja kuulutatakse, sõltumata sellest, millise perioodi eest need on välja kuulutatud või millal need tegelikult välja makstakse.

Tulude arvestus

Tulu kaupade müügist kajastatakse siis, kui kõik olulised omandiga seotud riskid on läinud üle ostjale, müügitulu ja tehinguga seotud kulu on usaldusväärselt määratav ning tehingust saadava tasu laekumine on tõenäoline. Tulu teenuse müügist kajastatakse teenuse osutamise järel.

Kohustuslik reservkapital

Vastavalt äriseadustikule on moodustatud kohustuslik reservkapital. Reservkapital moodustatakse iga-aastastest puhaskasumi eraldistest. Igal majandusaastal tuleb reservkapitali kanda vähemalt 1/20 puhaskasumist, kuni reservkapital moodustab 1/10 aktsia- või osakapitalist. Reservkapitali võib kasutada kahjumi katmiseks, samuti aktsia- või osakapitali suurendamiseks. Reservkapitalist ei või teha väljamakseid aktsionäridele/osanikele.



Lisa 1 Raha ja pangakontod

	31.12.2005	31.12.2004	31.12.2003
Sularaha kassas	16 901	11 044	392
Pangakontod	3 298	51 394	13 566
Raha ja pangakontod kokku	20 200	62 439	13 958

Lisa 2 Nõuded osijate vastu

	31.12.05	31.12.2004	31.12.2003
Ostjatelt laekumata arved	74 278	29 486	127 40
Nõuded osijate vastu kokku	74 278	29 486	127 40

Lisa 3 Muud lühiajalised nõuded ja ettemakse

	31.12.05	31.12.2004	31.12.2003
Maksude ettemaksud (lisa 4)			587
Tulevaste perioodide kulud		1 056	
Viitaeakumised ja ettemaksud kokku		1 056	587

Lisa 4 Maksud

Maksuliik

	31.12.2005		31.12.2004	
	Ettemaks	Maksuvõlg	Ettemaks	Maksuvõlg
Erisoodustuse tulumaks				
Käibemaks	13 826		4 009	1 084
Üksikisiku tulumaks	17 570		12 948	13 784
Sotsiaalmaks	29 284		17 608	21 063
Kohustuslik kogumispension	1 965		1 424	1 183
Töötuskindlustusmaks	1 099		982	937
Kokku	63 744		19 352	21 548

Lisa 5 Varud

	31.12.05	31.12.2004	31.12.2003
Kaubad	166 034	96 903	102 597
Ettemaksud hankijatele	2 534	3 202	9 236
Varud	168 568	100 105	111 833

Lisa 6 Materiaalne põhivara

	<u>Masinad ja seadmed</u>
Saldo seisuga 31.12.2004	
Soetusmaksumus	1 787 341
Akumuleeritud kulum	-222 368
Jääkmaksumus	1 564 973
2005. a toimunud muutused	
Ostud ja parendused perioodi jooksul	
Mahakandmised	
Amortisatsioonikulu	-100 392
Saldo seisuga 31.12.2005	
Soetusmaksumus	1 787 341
Akumuleeritud kulum	-322 760
Jääkmaksumus	1 464 581

Lisa 7 Lühi- ja pikaajalised võlakohustused

	31.01.2005		31.01.2004	
	Lühiajaline	Pikaajaline	Lühiajaline	Pikaajaline
Kapitalirendi kohustus (vt. lisa 9)				
Pangalaenu (vt. lisa 9)		664 573		796 431
Muud laenu (vt. lisa 10)		6 000	66 652	6 000
Võlakohustused kokku		670 573	66 652	802 431

Lisa 8 Pangalaenu ja kapitalirent

	<u>Saldo 31.12.2005</u>	<u>12 kuu jooksul</u>	<u>Saldo 31.12.2004</u>	<u>12 kuu jooksul</u>
Pikaajalised pangalaenu	664 573	156 000	796 431	142 219
Muud	6 000		6 000	
Kokku	670 573	156 000	802 431	142 219



Kõik ettevõtte võlakohustused on Eesti kroonides. Informatsioon võlakohustuste tagatise kohta on toodud lisas 11.

Lisa 9 Tehingud seotud osapooltega

OÜ Solventum aastaaruande koostamisel on loetud seotud osapoolteks ettevõtte omanikku

Saldod	31.12.2005	31.12.2004
Pikaajaline laenu võlgnevus <i>{omanik}</i>	6 000	6 000
Saadud lühiajalised laenud on protsendita.		

Lisa 10 Viitvõlad

	31.12.2005	31.12.2004
Võlad töövõtjatele	38277	28606
Viitvõlad kokku	38277	28606

Lisa 11 Laenude tagatised ja panditud varad

OÜ Solventum poolt saadud laenu tagatiseks on hüpoteek kinnistule väärtuses 475 000,- krooni Sampo Panga käsuks

Lisa 12 Müügitulu

OÜ Solventum müügitgevus on toimunud Eesti Vabariigis.

Tegevusalad	2005. a	2004. a
Tulu KM määraga 18%	1 644 876	1 272 584
Tulu KM määraga 5%	1 010 053	933 339
Kokku	2 654 929	2 205 923

Lisa 13 Ärikulud

Kaubad, toore, materjal ja teenused

	2005. a	2004. a
Müüdud kaubad	1 091 274	972 791
Materjal id,teenused	511 522	465 337
Muu ärikulu	16 739	4 033
Kaubad, toore, materjal ja teenused kokku	1 619 535	1 442 161


Lisa 14 Omakapital

	31.12.2005	31.12.2004
Osakapital (kroonides)	160 000	160 000
Osakute arv (tk)	160	160
Osakute nimiväärtus (kroonides)	1 000	1 000

MAJANDUSAASTA KASUMI JAOTAMISE ETTEPANEK

SOLVENTUM O juhatus teeb ettepaneku jaotada 2005. aasta puhaskasum summas 139 277 krooni alljärgnevalt:

1. jaotamata kasum – 139 277 krooni

A handwritten signature in black ink, consisting of several stylized, overlapping loops and a long horizontal stroke at the end.

Juhatuse allkirjad 2005.a. majandusaasta aruandele

Solventum OÜ 2005. a majandusaasta aruande, mis on kinnitatud osanike üldkoosoleku poolt
20.06.2006 allkirjastamine 20.06.2006:

Marti Lasn
Juhatuse esimees



Kenno Ruul
Juhatuse liige



Aivi Org
Juhatuse liige



Markel Mängel
Juhatuse liige



7

Pärnu Maakohtu registriosakond

SAADUD

11.09.2008

.....lk. nr. 50583.....

OÜ SOLVENTUM osanike nimekiri

Juhatus:



		Osa
Kenno Ruul	37105182710	37 000
	Pärnumaa, Tahkuranna vald	
Marti Lasn	37106094210	66 000
	Pärnu	
Aivi Org	46501254212	
	Pärnumaa, Tahkuranna vald	37 000
Markel Mängel	37102152762	
	Tartu	19 900
Jaanu Vahtra	37101052718	
	Tartu	100
		160 000

