



TARTU MAAKOHUS  
REGISTRIOSAKOND  
SISSE TULNUD

17-06-2004

3000 36412  
.....

clh

## MAJANDUSAASTA ARUANNE

### AS KROONPRESS

Majandusaasta algus:	1. jaanuar 2003.a.
Majandusaasta lõpp:	31. detsember 2003.a.
Registrikood:	10272337
Address:	Tähe 133 51013, Tartu Eesti Vabariik
Telefon:	+372 7 305 100
Faks:	+372 7 305 101
E-mail:	kroonpress@kroonpress.ee
Interneti kodulehekül:	www.kroonpress.ee
Põhitegevused:	- ajalehtede ja ajakirjade trükkimine
Dokumentide loetelu, mis saadetakse majandusaasta aruandest eraldi:	- audiitori järelausotsus; - majandusaasta kasumi jaotamise ettepanek; - üle 10% aktsiaid omavate aktsionäride nimekiri.

17-06-2004

## SISUKORD

.....

JUHATUSE TEGEVUSARUANNE .....	2
RAAMATUPIDAMISE AASTAARUANNE .....	4
KASUMIARUANNE.....	4
BILANSS .....	5
OMAKAPITALI MUUTUSTE ARUANNE.....	6
RAHAVOOGUDE ARUANNE .....	7
LISAD RAAMATUPIDAMISE AASTAARUANDELE .....	8
Lisa 1 Raamatupidamise aastaaruande koostamise alused .....	8
Lisa 2 Arvestuspõhimõtete ja informatsiooni esitusviisi muudatused .....	12
Lisa 3 Müügitulu .....	13
Lisa 4 Ärikulud ja muud äritulud .....	14
Lisa 5 Finantstulud ja -kulud.....	15
Lisa 6 Nõuded ostjate vastu .....	15
Lisa 7 Muud nõuded.....	16
Lisa 8 Viitlaekumised .....	16
Lisa 9 Ettemaksed .....	16
Lisa 10 Varud.....	17
Lisa 11 Materiaalne põhivara .....	17
Lisa 12 Immateriaalne põhivara .....	18
Lisa 13 Lühiajalised võlakohustused .....	18
Lisa 14 Muud lühiajalised võlad .....	18
Lisa 15 Maksuvõlad .....	19
Lisa 16 Viitvõlad.....	19
Lisa 17 Pikaajalised võlakohustused.....	19
Lisa 18 Muud pikaajalised võlakohustused .....	20
Lisa 19 Tagatised ja panditud varad.....	20
Lisa 20 Omakapitali lisa.....	20
Lisa 21 Kapitali- ja kasutusrendid.....	21
Lisa 22 Tehingud seotud osapooltega .....	22
JUHATUSE KINNITUS RAAMATUPIDAMISE AASTAARUANDELE .....	25
JUHATUSE JA NÕUKOGU ALLKIRJAD 2003 MAJANDUSAASTA ARUANDELE	26



Juhatuses liige

**JUHATUSE TEGEVUSARUANNE**

AS Kroonpress on Eesti Meedia kontserni kuuluv ettevõtte, mille tegevusalaks on trükiteenuste osutamine. Ettevõtte suuremateks klientideks on AS Postimees, AS SL-Õhtuleht, Äripäeva Kirjastuse AS ja AS Ajakirjade Kirjastus. AS-is Kroonpress trükitavatest ajalehtedest on suuremad „Postimees”, „SL-Õhtuleht”, „Äripäev”, „Maaleht”, „Pärnu Postimees”, „Sakala”, „Virumaa Teataja”, „Den za Dnjom” ja „Kuldne Börs” ning ajakirjadest „Kroonika”, „Kodukiri”, „Stiil”, „Kodukolle” ja välisklientidele trükitavad ajakirjad „Musmajas”, „Una”, „Darzs”, „Darza Pasaule”, „Kryss”, „Rapport”.

Viimase kahe majandusaasta tähtsamad näitajad:

Näitaja	2003	2002
Müügitulu	218 467 878	214 403 218
Ärikasum	31 928 390	29 375 682
Puhaskasum	24 608 385	24 447 465
Investeeringud	85 603 270	28 857 696
Omakapital aasta lõpus	104 052 471	79 444 086
Põhivara	212 886 572	141 924 531
Varad kokku	262 734 242	181 101 353

Vaatamata paberihindade langusele ulatus 2003. aasta Kroonpressi kogukäive 218,4 miljoni kroonini, mis on 1,9% enam kui eelmisel majandusaastal. Peamise osa kasvust moodustas reklaamtrükiste müük kodumaisel turul. Ekspordimaht oli 2003. aastal 32,3 miljonit krooni, mis moodustab kogukäibest 14,8% ja trükikäibest 15,8%. Aruandeaasta puhaskasum oli 24,6 miljonit krooni, mis on praktiliselt sama mis 2002 aasta tulemus.

Ekspordimaht vähenes 2002. aasta 34,8 miljoni krooniga võrreldes 7,1%. Langus on seotud ekspordi vähenemisega Rootsi 4,5 miljoni krooni võrra. Kaotust kompenseeriti uute klientide leidmisega Norra ja Hollandi turult. Ettevõtte tugevus seisneb võimes rahuldada õigeaegselt ning lühikeste tähtaegade jooksul klientide trükisoove, mis konkurentsi tihenedes on määravaks teguriks saanud. Samas nõrkuseks tuleb lugeda endiselt olukorda, kus suur osa uutest klientidest leitakse läbi vahendajate ning side lõppkliendiga jääb nõrgaks.

2003. aastal oli Kroonpress jätkuvalt trükituruliider kodumaiste trükiste mahu osas. Peamüügikontori paigutamine Tallinnasse ja müügiosakonna laiendamise otsus õigustas ennast. Reklaamtrükiste käive 2003. aastal oli peaaegu kaks korda suurem kui aasta tagasi ning ajakirjade segmendis oli tõus 6,6%.

Strateegiliselt loob ajalehetrükk tugeva ning stabiilse majandusliku baasi ettevõttele tegelemaks ka ajakirjade trükkimisega. Ajalehekliendid on oma nišši turuliidrid, kelle keskmine tiraaž on kasvanud ning 2002. aastal ilmsid esimesed märgid vajadusest trükkida suuremat värvimahtu. Seetõttu otsustati investeerida ajalehe trükimasina



Juhatuses liige

AS KROONPRESS  
Majandusaasta aruanne 2003

kroonpress

17-06-2004

.....  
laiendusse 50 miljonit krooni, millest 31 miljonit langes 2003. aastasse. Et saavutada suuremat universaalsust ning veelgi paindlikumalt rahuldada klientide soove on võimalik laiendusega trükkida ajalehele ümber või sisse kriidilisasid ning trükkida mitut ajalehte samaaegselt. Investeeringu tulemusena kasvab Kroonpressi tootmispotentsiaal veerandi võrra.

Ajalehe toodangule kõrge kvaliteediga ning kiire järeltöötuse tagamiseks, investeeriti 2003. aasta lõpus uude postitusliini 50,1 miljonit krooni. Kokku oli investeeringuid 2003. aastal 85,6 miljonit krooni, millest 17,6 miljonit krooni finantseeriti omavahendite arvelt.

2004. aastal on plaanis lõpule viia postitusliini paigaldus, kogu kompleksi lõplik häälestamine ja eksploatatsiooni rakendamine.

Ettevõttes on juurutatud ISO 14 001:1996 ja ISO 9001:2000 nõuetele vastav keskkonna- ning kvaliteedijuhtimissüsteem.

AS-is Kroonpress töötas 2003. aastal keskmiselt 184 inimest. Töötajatele arvestatud kogu 2003. a. palgakulu oli 18 122 706 krooni. Ettevõtte juhatus koosneb ühest liikmest, seejuures juhatuse liige töötab ka ettevõtte tegevjuhina, ning ettevõtte nõukogu koosneb kolmest liikmest. 2003. a. oli juhatuse liikme tasu tegevjuhina töötamise eest kokku 655 042 krooni. Nõukogu liikmetele tasu ei makstud.



Juhatus liige

AS KROONPRESS  
Majandusaasta aruanne 2003kroonpress  17-06-2004**RAAMATUPIDAMISE AASTAARUANNE****KASUMIARUANNE**

(kroonides)

	2003. a	2002. a*	Lisad
Müügitulu	218 467 878	214 403 218	3
Müüdid toodangu kulu	-174 840 050	-174 787 304	4
<b>Brutokasum</b>	<b>43 627 828</b>	<b>39 615 914</b>	
Turustuskulud	-2 360 757	-1 223 431	4
Üldhalduskulud	-11 093 788	-9 364 231	4
Muud äritulud	2 082 692	706 465	4
Muud äriikulud	-327 585	-359 035	4
<b>Ärikasum</b>	<b>31 928 390</b>	<b>29 375 682</b>	
Finantstulud ja -kulud	-7 320 005	-4 928 217	5
<b>Kasum enne tulumaksustamist</b>	<b>24 608 385</b>	<b>24 447 465</b>	
<b>Aruandeaasta puhaskasum</b>	<b>24 608 385</b>	<b>24 447 465</b>	

\* võrdlusandmed 2002. a kohta on esitatud korrigeeritud kujul (vt. lisa 2).



Juhatuses liige

4


For identification purposes only


 ERNST & YOUNG  
 19.03.2004

**BILANSS**  
(kroonides)

	31.12.2003. a	31.12.2002. a*	Lisad
<b>VARAD</b>			
<b>Käibevara</b>			
Raha ja pangakontod	17 501 374	10 341 160	
Nõuded ostjate vastu	7 991 928	9 149 971	6
Muud nõuded	7 181 886	5 612 344	7
Viitlaekumised	5 148	11 487	8
Ettemaksed	2 043 890	1 117 837	9
Varud	15 123 444	12 944 023	10
<b>Käibevara kokku</b>	<b>49 847 670</b>	<b>39 176 822</b>	
<b>Põhivara</b>			
Materiaalne põhivara	211 447 069	140 109 505	11
Immateriaalne põhivara	1 439 503	1 815 026	12
<b>Põhivara kokku</b>	<b>212 886 572</b>	<b>141 924 531</b>	
<b>VARAD KOKKU</b>	<b>262 734 242</b>	<b>181 101 353</b>	
<b>KOHUSTUSED JA OMAKAPITAL</b>			
<b>Kohustused</b>			
<i>Lühiajalised kohustused</i>			
Võlakohustused	3 846	261 636	13
Ostjate ettemaksed kaupade ja teenuste eest	154 195	55 940	
Võlad tarnijatele	17 428 949	15 103 446	
Muud lühiajalised võlad	59 936 192	36 970 169	14
Maksuvõlad	191 473	1 561 297	15
Viitvõlad	1 633 280	1 362 465	16
<b>Lühiajalised kohustused kokku</b>	<b>79 347 935</b>	<b>55 314 953</b>	
<i>Pikaajalised kohustused</i>			
Pikaajalised võlakohustused	0	5 288	17
Muud pikaajalised võlad	79 333 836	46 337 026	18
<b>Pikaajalised kohustused kokku</b>	<b>79 333 836</b>	<b>46 342 314</b>	
<b>Kohustused kokku</b>	<b>158 681 771</b>	<b>101 657 267</b>	
<b>Omakapital</b>			
Aktiivkapital	27 253 500	27 253 500	
Reservid	18 272 939	18 272 939	
Eelmiste perioodide jaotamata kasum	33 917 647	9 470 182	
Aruandeaasta kasum	24 608 385	24 447 465	
<b>Omakapital kokku</b>	<b>104 052 471</b>	<b>79 444 086</b>	20
<b>KOHUSTUSED JA OMAKAPITAL KOKKU</b>	<b>262 734 242</b>	<b>181 101 353</b>	

\* võrdlusandmed 31.12.2002. a kohta on esitatud korrigeeritud kujul (vt. lisa 2).



Juhatuses liige

.....

## OMAKAPITALI MUUTUSTE ARUANNE

(kroonides)

	Aksia- kapital	Kohustuslik reservkapital	Jaotamata kasum	Omakapital kokku
<b>31.12.2001. a</b>	<b>27 253 500</b>	<b>18 272 939</b>	<b>24 469 963</b>	<b>69 996 402</b>
Dividendide väljakuulutamise	0	0	-14 999 781	-14 999 781
Aruandeaasta puhaskasum	0	0	24 447 465	24 447 465
<b>31.12.2002. a</b>	<b>27 253 500</b>	<b>18 272 939</b>	<b>33 917 647</b>	<b>79 444 086</b>
Aruandeaasta puhaskasum	0	0	24 608 385	24 608 385
<b>31.12.2003. a</b>	<b>27 253 500</b>	<b>18 272 939</b>	<b>58 526 032</b>	<b>104 052 471</b>

Täiendav informatsioon arvestuspõhimõtete muudatuste ja omakapitali liikumiste kohta on esitatud vastavalt lisas 20.



Juhatuses liige

6

For identification purposes only

 **ERNST & YOUNG**  
19.03.2004

**RAHAVOOGUDE ARUANNE**  
(kroonides)

	2003. a	2002. a	Lisad
<b>Rahavood äritegevusest</b>			
Ärikasum	31 928 390	29 375 682	
Ärikasumi korrigeerimised <sup>1</sup>	12 981 823	14 244 847	4,11,12
Äritegevusega seotud nõuete ja ettemaksete muutus	48 451	-2 445 580	
Varude muutus	-2 179 421	-3 461 762	
Äritegevusega seotud kohustuste ja ettemaksete muutus	1 690 771	4 123 152	
<b>Rahavood äritegevusest kokku</b>	<b>44 470 014</b>	<b>41 836 339</b>	
<b>Rahavood investeerimistegevusest</b>			
Materiaalse ja immateriaalse põhivara soetus	-85 603 270	-28 857 696	11
Materiaalse ja immateriaalse põhivara müük	1 659 407	531 986	
Antud laenud	-1 389 003	0	7
Antud laenude tagasimaksed	3 000	0	7
Saadud intressid	11 572	16 143	
<b>Rahavood investeerimistegevusest kokku</b>	<b>-85 318 294</b>	<b>-28 309 567</b>	
<b>Rahavood finantseerimistegevusest</b>			
Saadud laenud	80 996 810	12 387 984	18,22
Laenude tagasimaksed	-25 400 000	-14 400 000	22
Kapitalirendi põhiosa tagasimaksed	-263 078	-1 000 860	21
Makstud intressid	-7 029 853	-4 647 010	
Makstud dividendid	0	-14 999 781	
<b>Rahavood finantseerimistegevusest kokku</b>	<b>48 303 879</b>	<b>-22 659 667</b>	
<b>RAHAVOOD KOKKU</b>	<b>7 455 599</b>	<b>-9 132 895</b>	
Raha ja raha ekvivalendid perioodi alguses	10 341 160	19 766 749	
Raha ja raha ekvivalentide muutus	7 455 599	-9 132 895	
Valuutakursi muutuse mõju rahale ja raha ekvivalentidele	-295 385	-292 694	5
<b>Raha ja raha ekvivalendid perioodi lõpus</b>	<b>17 501 374</b>	<b>10 341 160</b>	
<b>Raha ja raha ekvivalendid</b>	<b>31.12.2003. a</b>	<b>31.12.2002. a</b>	
Raha ja pangakontod	17 501 374	10 341 160	
<b>Raha ja raha ekvivalendid kokku</b>	<b>17 501 374</b>	<b>10 341 160</b>	

<sup>1</sup> ärikasumi korrigeerimised sisaldavad põhivara amortisatsiooni ja väärtuse langust ning põhivara müügist saadud kasumeid ja kahjumeid.



Juhatuse liige

7

For identification purposes only

 **ERNST & YOUNG**  
19.03.2004



.....

## LISAD RAAMATUPIDAMISE AASTAARUANDELE

### Lisa 1 Raamatupidamise aastaaruande koostamise alused

AS-i Kroonpress raamatupidamise aastaaruanne on koostatud vastavalt Eesti heale raamatupidamistavale ja kasutades soetusmaksumuse printsiipi, v.a. juhtudel, kui arvestuspõhimõtetes alljärgnevalt on kirjeldatud teisiti. Eesti hea raamatupidamistava on rahvusvaheliselt tunnustatud arvestuse ja aruandluse põhimõtetele tuginev raamatupidamistava, mille põhinõuded kehtestatakse Eesti Vabariigi raamatupidamise seadusega ning mida täiendavad Raamatupidamise Toimkonna poolt väljaantavad juhendid.

Raamatupidamise aastaaruanne on koostatud kroonides, kui ei ole teisiti märgitud.

Järgnevalt on välja toodud peamised arvestuspõhimõtted ja hindamisalused.

#### *Välisvaluuta arvestus*

Välisvaluutas fikseeritud tehingute kajastamisel võetakse aluseks tehingu toimumise päeval ametlikult kehtivad Eesti Panga valuutakursid. Välisvaluutas fikseeritud rahalised varad ja kohustused hinnatakse bilansipäeva seisuga ümber Eesti kroonidesse bilansipäeval ametlikult kehtiva Eesti Panga valuutakurside alusel.

Ümberhindamise tulemusena saadud kursikasumid ja -kahjumid kajastatakse aruandeperioodi kasumiaruandes, kusjuures ärituludes ja -kuludes kajastatakse valuutakursi kasumid ja kahjumid, mis on seotud tarnijate ja ostjate arveldustega, muud valuutakursist tulenevad erinevused kajastatakse aga finantstuludes ja -kuludes.

#### *Tulu kajastamine*

Tulu kajastatakse saadud või saadaoleva tasu õiglasel väärtuses. Kaupade müügist tulenevat tulu kajastatakse siis, kui kõik olulised omandiga seotud riskid on läinud üle ostjale ning müügitulu ja tehinguga seotud kulu on usaldusväärselt määratav. Tulu teenuste müügist kajastatakse teenuse osutamisel.

#### *Finantsvarad*

Finantsvarad võetakse algselt arvele nende soetusmaksumuses, milleks on antud finantsvara eest makstud tasu õiglane väärtus. Algne soetusmaksumus sisaldab kõiki finantsvara soetamisega otseselt kaasnevaid kulutusi, sealhulgas tasud vahendajatele ja nõustajatele, tehinguga kaasnevad mittetagastatavad maksud ja muud sarnased kulutused. Finantsvarade oste ja müüke kajastatakse tehingupäeval.

  
Juhatuses liige

### Nõuded

Nõuded teiste osapoolte vastu, mida ettevõtte ei ole soetanud edasimüügiks, sealhulgas lunastustähtajani hoitavad finantsvarad kajastatakse edaspidi korrigeeritud soetusmaksumuses, kasutades efektiivset intressimäära.

Korrigeeritud soetusmaksumuse meetodil kajastatavaid nõudeid hinnatakse alla, juhul kui on tõenäoline, et nende kaetav väärtus on väiksem kui bilansiline väärtus. Allahindlus kajastatakse kasumiaruandes kuluna järgmistel ridadel:

- “üldhalduskulud” - nõuded ostjate vastu ja muud äritegevusega seotud nõuded;
- “finantstulud ja -kulud (lisas 5 real “muud finantstulud ja -kulud”) – lühiajalised investeerimistegevusega seotud nõuded;
- “finantstulud ja -kulud (lisas 5 real “finantstulud ja -kulud muudelt pikaajalistelt finantsinvesteeringutelt”) – pikaajalised investeerimistegevusega seotud nõuded.

Kui nõude tagasisaamine on muutunud lootusetuks, siis kajastatakse need nõuded bilansiväliste varadena.

Intressitulu nõuetelt kajastatakse kasumiaruandes real “finantstulud – ja kulud” (lisas 5 real – “muud finantstulud ja -kulud” kui tegemist on lühiajaliste nõuetega ning “finantstulud ja -kulud muudelt pikaajalistelt finantsinvesteeringutelt” kui tegemist on pikaajaliste nõuetega).

### Muud finantsvarad

Muud finantsvarad kajastatakse edaspidi nende õiglasest väärtusest. Juhul kui õiglast väärtust ei ole võimalik usaldusväärselt määrata, siis kajastatakse need finantsvarad nende korrigeeritud soetusmaksumuses (s.o. algne soetusmaksumus miinus võimalikud allahindlused, kui investeeringu kaetav väärtus on langenud alla bilansilise väärtuse).

Kasumid/kahjumid muudelt finantsvaradelt kajastatakse kasumiaruandes real “finantstulu ja -kulu” (lisas 5 real “finantstulud ja -kulud muudelt pikaajalistelt finantsinvesteeringutelt”).

### **Varud**

Valmistoodang ja lõpetamata toodang võetakse arvele tootmisomahinnas, mis koosneb nendest otsestest ja kaudsetest tootmisväljaminekutest, millela varud ei oleks praeguses olukorras ja koguses. Muud varud võetakse arvele soetusmaksumuses, mis koosneb varude ostuhinnast, ostuga kaasnevast tollimaksust, muudest mittetagastatavatest maksudest ja soetamisega otseselt seotud veokuludest, millest on maha arvatud hinnaalandid. Varude soetusmaksumuse kindlaks määramisel kasutatakse kaalutud keskmise soetusmaksumuse meetodit.

Varud hinnatakse bilansis lähtudes sellest, mis on madalam, kas soetusmaksumus või neto realiseerimismaksumus. Varude allahindlusi nende neto realiseerimismaksumusele kajastatakse aruandeperioodi kuluna ja kajastatakse kasumiaruandes real “ müüdü toodangu kulu”.



Juhatuse liige

.....

**Materiaalne põhivara**

Materiaalseks põhivaraks loetakse varasid maksumusega alates 10 000 kroonist ja kasuliku tööeaga üle ühe aasta. Varad, mille kasulik tööiga on üle 1 aasta, kuid mille soetusmaksumus on alla 10 000 krooni, kajastatakse kuni kasutusele võtmiseni väheväärtusliku inventarina (varudena) ja vara kasutusele võtmise hetkel kantakse 100%-liselt kulusse. Kuludesse kantud väheväärtuslike inventaride üle peetakse arvestust bilansiväliselt.

Materiaalne põhivara võetakse arvele tema soetusmaksumuses, mis koosneb ostuhinnast ja otseselt soetamisega seotud kulutustest.

Edaspidi kajastatakse materiaalet põhivara bilansis tema soetusmaksumuses, millest on maha arvatud akumulieeritud amortisatsioon ja võimalikud väärtuse langusest tulenevad allahindlused.

Materiaalse põhivara amortiseerimisel kasutatakse lineaarse amortisatsiooni meetodit. Amortisatsiooninorm määratakse igale põhivara objektile eraldi sõltuvalt selle kasulikust tööeast. Amortisatsioonimäärad aastas on põhivara gruppidele järgmised:

- Maa 0%
- Ehitised ja rajatised 3-10 %
- Masinad ja seadmed 10-40 %
- Transpordivahendid 20 %
- Muu inventar, tööriistad ja sisseseade 20-40 %

Juhul, kui teatud materiaalse põhivara kaetav väärtus on langenud alla tema bilansilise väärtuse, siis hinnatakse see vara alla kuni kaetava väärtuseni, milleks on kas sellest varast tulevikus saadavate rahavoogude nüüdisväärtus või selle vara neto müügihind, olenevalt kumb on kõrgem. Vara neto müügihinna määramisel kasutatakse ettevõtteväliste ekspertide abi. Allahindlus kajastatakse aruandeperioodi kuluna kasumiaruandes real "põhivara amortisatsioon ja väärtuse langus".

**Immateriaalne põhivara**

Immateriaalne põhivara võetakse algselt arvele tema soetusmaksumuses, mis koosneb ostuhinnast ja otseselt soetamisega seotud kulutustest. Edaspidi kajastatakse immateriaalset põhivara bilansis tema soetusmaksumuses, millest on maha arvatud akumulieeritud amortisatsioon ja võimalikud väärtuse langusest tulenevad allahindlused.

Immateriaalse põhivara amortiseerimisel kasutatakse lineaarse amortisatsiooni meetodit. Amortisatsioonimäärad aastas on immateriaalsele põhivarale järgmised:

- Tarkvara 20%

Üldjuhul kantakse tarkvara kuludesse. Erandiks on tarkvara, mis on seotud kindla materiaalse põhivara kasutamisega ning mis osaleb tulu genereerimisel järgmistel perioodidel.



Juhatuse liige

10

For identification purposes only

 ERNST & YOUNG  
19.03.2004

.....

***Finantskohustused***

Finantskohustused võetakse algselt arvele nende soetusmaksumuses, milleks on finantskohustuse eest saadud tasu õiglane väärtus. Edaspidi kajastatakse finantskohustusi nende korrigeeritud soetusmaksumuses, kasutades efektiivset intressimäära. Tehingukulud võetakse arvesse efektiivse intressimäära arvutamisel ning kantakse kuludesse finantskohustuse eluea jooksul.

Finantskohustustega kaasnev intressikulu kajastatakse kasumiaruande real "Finantstulud ja -kulud" (lisas 5 real "intressikulu"), v.a. need intressikulud, mis on seotud omatarbeks ehitava materiaalse põhivara finantseerimisega (alates ehitustegevuse algusest kuni valmis vara vastuvõtmiseni).

***Eraldised ja potentsiaalsed kohustused***

Bilansis kajastatakse eraldis, juhul kui ettevõttel lasub enne bilansipäeva toimunud kohustavast sündmusest tulenevalt juriidiline või tegevusest tingitud kohustus, mille realiseerumine on tõenäoline ja mille kohustuse summat on võimalik usaldusväärselt mõõta. Eraldiste hindamisel on lähtutud juhatuse hinnangutest, kogemustest ja vajadusel ka sõltumatute ekspertide hinnangutest ning need kajastatakse bilansis summas, mis on bilansipäeva seisuga vajalikud eraldisega seotud kohustuste rahuldamiseks.

Lubadused, garantiid ja muud kohustused, mis teatud tingimustel võivad tulevikus muutuda kohustusteks, kuid mille realiseerumise tõenäosus on ettevõtte juhtkonna hinnangul alla 50%, on avalikustatud potentsiaalsete kohustustena raamatupidamise aastaaruande lisades.

***Ettevõtte tulu maksustamine***

Tulumaksuseaduse kohaselt ei maksustata Eestis mitte ettevõtete kasumit, vaid väljamakstavaid dividende ja teatud liiki väljamakseid ning kulusid, mis on ära toodud tulumaksuseaduses. Maksumääraks on 26/74. Kuna tulumaksu objektiks on ettevõtte kasumi asemel väljamakstavad dividendid, siis ei eksisteeri erinevusi varade ja kohustuste maksuarvestuslike ja bilansiliste jääkväärtuste vahel, millelt tekiks edasilükkunud tulumaksu nõue või kohustus.

Bilansis ei kajastata potentsiaalset tulumaksukohustust ettevõtte vaba omakapitali suhtes, mis kaasneks vaba omakapitali väljamaksmisel dividendidena. Maksimaalne tulumaksukohustus, mis võiks kaasneda dividendide väljamaksmisega, on ära toodud lisas 20.

Dividendide maksmisega kaasnev tulumaks kajastatakse dividendide väljakuulutamise hetkel kasumiaruandes kuluna.

***Kohustuslik reservkapital***

Vastavalt Eesti Vabariigi äriseadustikule teeb ettevõtte iga aasta puhaskasumist vähemalt 5%-lise eraldise kohustuslikku reservkapitali kuni reservkapital moodustab vähemalt 10% ettevõtte aktsiakapitalist. Kohustuslikku reservkapitali ei tohi dividendidena välja maksta, kuid seda võib kasutada kahjumi katmiseks, kui seda ei ole võimalik katta vabast omakapitalist. Samuti võib kohustuslikku reservkapitali kasutada aktsiakapitali suurendamiseks.



Juhatuses liige

.....

### **Rendiarvestus**

Kapitalirendina kajastatakse selliseid renditehinguid, mille puhul kõik olulised vara omandiga seonduvad riskid ja hüved kanduvad üle rentnikule. Kõiki ülejäänud renditehinguid kajastatakse kasutusrendina.

Kapitalirendi tingimustel soetatud vara kajastatakse rentniku bilansis miinimumrendimaksete nüüdisväärtuses. Kapitalirendi tingimustel soetatud varade amortisatsiooniperioodiks on vara kasulik tööiga või rendiperiood, olenevalt sellest, mis on lühem. Kapitalirendi tingimustel müüdüd vara kajastatakse rendileandja bilansis nõudena kapitalirenti tehtud netoinvesteeringu summas.

Kasutusrendi puhul kajastab renditavat vara oma bilansis rendileandja. Kasutusrendi maksed kajastatakse rendiperioodi jooksul lineaarselt rendileandja poolt tuluna ning rentniku poolt kuluna.

### **Bilansipäevajärgsed sündmused**

Raamatupidamise aastaaruandes kajastuvad olulised vara ja kohustuste hindamist mõjutavad asjaolud, mis ilmsid bilansipäeva ja aruande koostamispäeva vahemikul, kuid on seotud aruandeperioodil või varasematel perioodidel toimunud tehingutega.

Bilansipäevajärgsed sündmused, mida ei ole varade ja kohustuste hindamisel arvesse võetud, kuid mis oluliselt mõjutavad järgmise majandusaasta tulemust, on raamatupidamise aastaaruandes avalikustatud.

## **Lisa 2 Arvestuspõhimõtete ja informatsiooni esitusviisi muudatused**


2003. a on seoses uue raamatupidamise seaduse ja seda täiendavate Raamatupidamise Toimkonna uute juhendite (edaspidi RTJ) jõustumisega muudetud järgmisi arvestuspõhimõtteid.

### Tulude ja kulude saldeerimine

2002. a kajastati erinevatest tehingutest tekkinud valuutakursimuutuste kasumeid ja kahjumeid eraldi vastavalt "muude ärituludena" ja "muude ärikuludena". Vastavalt uuele RTJ 2 nõuetele tuleb aga aruande perioodil tekkinud valuutakursimuutuste kasumid ja kahjumid esitada kasumiaruandes saldeerituna kas kasumiaruande real "muud äritulud" või "muud ärikulud" olenevalt sellest, millise tulemuse saldeerimine annab.

Kirjeldataud muutuste tulemusena on kasumiaruande võrdlusandmeid korrigeeritud alljärgnevalt:

	2002. a esialgne	Korrigeerimine	2002. a korrigeeritud
Muud äritulud	791 292	-84 827	706 465
Muud ärikulud	-443 862	84 827	-359 035

  
Juhatuse liige

12

For identification purposes only

 **ERNST & YOUNG**  
19.03.2004

.....

Bilansiridade ümbergrupeerimine


1. Nõuded Eesti Meedia grupi ettevõtete vastu on kajastatud bilansireal „Muud nõuded“, 2002. aastal olid nõuded Eesti Meedia grupi ettevõtete vastu 5 611 173.- krooni kajastatud bilansireal „Nõuded ostjate vastu“. (Vt. lisa 6 ja 7).
2. Võlakohustused Eesti Meedia grupi ettevõtetele on kajastatud bilansireal „Mitmesugused võlad“, 2002. aasta lõppbilansis olid võlakohustused eesti Meedia grupi ettevõtetele 16 500 000.- krooni kajastatud bilansireal „Võlakohustused“. (Vt. lisa 14)

**Lisa 3 Müügitulu**

AS-i Kroonpress neto müügitulu jaguneb geograafiliste alade ja tegevusalade lõikes järgmiselt.

Geograafilised piirkonnad	2003. a	2002. a
Eesti	185 992 510	179 321 021
Venemaa	7 685 207	7 989 237
Rootsi	7 097 359	11 613 591
Läti	7 090 031	7 552 481
Norra	6 229 195	4 937 972
Holland	4 074 010	2 265 211
Soome	248 666	459 450
Saksamaa	31 100	137 918
Belgia	19 800	0
Inglismaa	0	126 337
<b>Kokku</b>	<b>218 467 878</b>	<b>214 403 218</b>

Tegevusalad	2003. a	2002. a
Trükitööd ja -teenused	208 619 435	205 226 727
Transport	7 041 452	7 179 940
Muud	2 806 991	1 996 551
<b>Kokku</b>	<b>218 467 878</b>	<b>214 403 218</b>

  
Juhatuses liige

Lisa 4 Ärikulud ja muud äritulud

*Müüdnud toodangu kulu*

	2003. a	2002. a
Materjalid	-123 959 389	-123 237 183
Ostukaubad	-4 378 398	-3 221 573
Remont	-3 025 000	-2 732 390
Transpordikulu	-621 064	-1 073 375
Vee, elektri- ja soojaenergia kulu	-2 490 057	-2 482 931
Tööjõukulu	-19 933 277	-20 738 977
Põhivara amortisatsioon ja väärtuse langus	-13 948 995	-14 502 041
Muud kulud	-6 483 870	-6 798 834
<b>Müüdnud toodangu kulu kokku</b>	<b>-174 840 050</b>	<b>-174 787 304</b>

*Turustuskulud*


	2003. a	2002. a
Reklaamikulud	-81 971	-70 341
Transpordikulu	-1 182 988	-835 308
Tööjõukulu	-989 140	-262 495
Põhivara amortisatsioon ja väärtuse langus	-12 226	0
Muud kulud	-94 432	-55 287
<b>Turustuskulud kokku</b>	<b>-2 360 757</b>	<b>-1 223 431</b>

*Üldhalduskulud*

	2003. a	2002. a
Tellijate pretensioonid	-1 697 345	-1 145 683
Vee, elektri- ja soojaenergia kulu	-231 939	-213 242
Remont	-1 164 200	-710 968
Tööjõukulu	-5 190 289	-4 475 870
Põhivara amortisatsioon ja väärtuse langus	-252 552	-274 792
Muud kulud	-2 557 463	-2 543 676
<b>Üldhalduskulud kokku</b>	<b>-11 093 788</b>	<b>-9 364 231</b>

*Muud äritulud*

	2003. a	2002. a
Kasum põhivara müügist	1 231 950	531 986
Tulu kindlustushüvitisest	4 421	20 959
Saadud trahvid ja viivised	790 131	5 953
Muud tulud	56 190	147 567
<b>Muud äritulud kokku</b>	<b>2 082 692</b>	<b>706 465</b>

  
Juhatuses liige

**Muud ärikulud**

	2003. a	2002. a
Kasum valuutakursi muutustest	125 209	84 827
Kahjum valuutakursi muutustest	-277 433	-346 189
Kingitused	-91 778	-17 005
Viivised ja trahvid	-43 601	-32 656
Muud kulud	-39 982	-48 012
<b>Muud ärikulud kokku</b>	<b>-327 585</b>	<b>-359 035</b>

**Lisa 5 Finantstulud ja -kulud**

	2003. a	2002. a
Intressitulu	5 233	11 487
Intressikulu	-7 029 853	-4 647 010
Kasum valuutakursi muutustest	46 550	25 334
Kahjum valuutakursi muutustest	-341 935	-318 028
<b>Finantstulud ja -kulud kokku</b>	<b>-7 320 005</b>	<b>-4 928 217</b>


**Lisa 6 Nõuded ostjate vastu**

	31.12.2003. a	31.12.2002. a
Ostjate tasumata summad	7 991 928	9 225 945
Ebatõenäoliselt laekuvad summad	0	-75 974
<b>Nõuded ostjate vastu kokku</b>	<b>7 991 928</b>	<b>9 149 971</b>

	2003. a	2002. a
Ebatõenäoliselt laekuvad summad perioodi alguses	-75 974	-434 845
Eelnevatel perioodidel kuluna kajastatud summade laekumine	79 121	147 273
Täiendavalt kajastatud allahindlus	-202 724	-274 189
Bilansist väljakantud summad	199 577	485 787
<b>Ebatõenäoliselt laekuvad summad perioodi lõpus</b>	<b>0</b>	<b>-75 974</b>

Aruandeperioodil laekus eelnevalt bilansist väljakantud lootusetuid nõudeid summas 79 121 krooni (2002.a. 147 273 krooni), mis kasumiaruandes on kajastatud muude üldhalduskulude vähendamisena.

  
Juhatuses liige



**Lisa 7 Muud nõuded**

	31.12.2003. a	31.12.2002. a
Nõuded emattevõtja ja teiste konsolideerimisgrupi ettevõtjate vastu (vt. lisa 22)	5 795 234	5 611 173
Muud lühiajalised nõuded	1 386 652	1 171
<b>Muud nõuded kokku</b>	<b>7 181 886</b>	<b>5 612 344</b>

Muud lühiajalised nõuded seisuga 31.12.2003. a sisaldavad endas:

- 2003. a antud lühiajalist laenu summas 1 389 003 krooni, millest 2003. a jooksul on juba 3000 krooni tagasi makstud (31.12.2002. a seisuga lühiajalisi laene ei olnud). Laenu intressimäär on 5% ja tagasimakse tähtaeg on 2004. a., alusvaluuta on Eesti kroon.
- muid väiksemaid nõudeid kokku summas 649 krooni (31.12.2002. a: 1 171 krooni).


**Lisa 8 Viitlaekumised**

	31.12.2003. a	31.12.2002. a
Intressid	5 148	11 487
<b>Viitlaekumised kokku</b>	<b>5 148</b>	<b>11 487</b>

**Lisa 9 Ettemaksed**

	31.12.2003. a	31.12.2002. a
<i>Käibemaks</i>	1 667 090	848 351
<i>Üksikisiku tulumaks</i>	44 677	0
<i>Erisoodustuse tulumaks</i>	87 920	0
<i>Töötuskindlustusmaksud</i>	24 836	0
<i>Pensionikindlustusmaksud</i>	31 695	0
Maksude ettemaksed ja tagasinõude kokku	1 856 218	848 351
Tulevaste perioodide kulud	187 672	269 486
<b>Ettemaksed kokku</b>	<b>2 043 890</b>	<b>1 117 837</b>

Maksuvõlad on esitatud lisas 15.

  
Juhatuse liige

**Lisa 10 Varud**


	31.12.2003. a	31.12.2002. a
Tooraine ja materjal	14 494 177	12 284 626
Lõpetamata toodang	461 572	485 964
Valmistoodang	83 283	121 979
Müügiks ostetud kaubad	20 009	12 596
Ettemaksed tarnijatele	64 403	38 858
<b>Varud kokku</b>	<b>15 123 444</b>	<b>12 944 023</b>

Kasutamiskõlbmatuks muutumise tõttu kanti 2003. aastal kuludesse varusid 109 958 krooni väärtuses (2002.a. 14 838 krooni), mis kajastati 100%-liselt perioodikuluna

**Lisa 11 Materiaalne põhivara**

	Maa ja ehitised	Masinad ja seadmed	Muu materiaalne põhivara	Lõpetamata ehitis ja ettemaksed	Materiaalne põhivara kokku
<b>Jääkväärtus 31.12.2002. a</b>	<b>28 000 747</b>	<b>99 828 538</b>	<b>75 841</b>	<b>12 204 379</b>	<b>140 109 505</b>
Ostud ja parendused	0	3 063 516	55 144	82 484 610	85 603 270
Müügid ja mahakandmised	0	-427 456	0	0	-427 456
Aruandeaasta amortisatsioon	-993 980	-12 805 852	-38 418	0	-13 838 250
<b>Jääkväärtus 31.12.2003. a</b>	<b>27 006 767</b>	<b>89 658 746</b>	<b>92 567</b>	<b>94 688 989</b>	<b>211 447 069</b>

	Maa ja ehitised	Masinad ja seadmed	Muu materiaalne põhivara	Lõpetamata ehitis ja ettemaksed	Materiaalne põhivara kokku
Soetusmaksumus 31.12.2002. a	32 879 688	147 577 460	371 454	12 204 379	193 032 981
Akumuleeritud amortisatsioon 31.12.2002. a	-4 878 941	-47 748 922	-295 613	0	-52 923 476
<b>Jääkväärtus 31.12.2002. a</b>	<b>28 000 747</b>	<b>99 828 538</b>	<b>75 841</b>	<b>12 204 379</b>	<b>140 109 505</b>
Soetusmaksumus 31.12.2003. a	32 879 688	142 042 549	197 452	94 688 989	269 808 678
Akumuleeritud amortisatsioon 31.12.2003. a	-5 872 921	-52 383 803	-104 885	0	-58 361 609
<b>Jääkväärtus 31.12.2003. a</b>	<b>27 006 767</b>	<b>89 658 746</b>	<b>92 567</b>	<b>94 688 989</b>	<b>211 447 069</b>

  
Juhatuses liige

**Lisa 12 Immateriaalne põhivara**

	Muu immateriaalne põhivara	Immateriaalne põhivara kokku
Soetusmaksumus 31.12.2002. a	1 877 613	1 877 613
Akumuleeritud amortisatsioon 31.12.2002. a	-62 587	-62 587
<b>Jääkväärtus 31.12.2002. a</b>	<b>1 815 026</b>	<b>1 815 026</b>
Aruandeaasta amortisatsioon	-375 523	-375 523
<b>Jääkväärtus 31.12.2003. a</b>	<b>1 439 503</b>	<b>1 439 503</b>
Soetusmaksumus 31.12.2003. a	1 877 613	1 877 613
Akumuleeritud amortisatsioon 31.12.2003. a	-438 110	-438 110

**Lisa 13 Lühiajalised võlakohustused**

Võlakohustused	31.12.2003. a	31.12.2002. a
Pikaajaliste võlakohustuste tagasimaksud järgmisel perioodil (vt. lisa 17, 21)	3 846	261 636
<b>Võlakohustused kokku</b>	<b>3 846</b>	<b>261 636</b>

**Lisa 14 Muud lühiajalised võlad**

	31.12.2003. a	31.12.2002. a
Võlad emattevõtjale ja teistele konsolideerimisgrupi ettevõtjatele (vt. lisa 22)	59 916 391	36 957 753
Muud	19 801	12 416
<b>Muud lühiajalised võlad kokku</b>	<b>59 936 192</b>	<b>36 970 169</b>

  
 Juhatuse liige

.....

**Lisa 15 Maksuvõlad**

	31.12.2003. a	31.12.2002. a
Sotsiaalmaks	191 473	991 144
Isiku tulumaks	0	496 376
Erisoodustuse tulumaks	0	14 312
Tulumaks kingitustelt	0	4 421
Töötaja töötuskindl.maks	0	29 227
Tööandja töötuskindl.maks	0	15 131
Pensionikindlustusmaks	0	10 686
<b>Maksuvõlad kokku</b>	<b>191 473</b>	<b>1 561 297</b>

Maksude ettemaksed on esitatud lisas 9.

**Lisa 16 Viitvõlad**

	31.12.2003. a	31.12.2002. a
Võlad töövõtjatele	908 512	704 395
Puhkusetasu kohustus	724 768	658 070
<b>Viitvõlad kokku</b>	<b>1 633 280</b>	<b>1 362 465</b>

**Lisa 17 Pikaajalised võlakohustused**

	31.12.2003. a	31.12.2002. a
<b>Pikaajalised võlakohustused kokku</b>	<b>3 846</b>	<b>266 924</b>
sh. kohustuste lühiajaline osa (vt. lisa 13)	3 846	261 636
sh. kohustuste pikaajaline osa	0	5 288
- Kapitalirendi kohustused	0	5 288



Juhatuses liige

.....

Pikaajalised laenud, võlakirjad ja kapitalirendi kohustused koosnevad 31.12.2003. a seisuga järgmistest kohustustest:

- kapitalirendi kohustuse pikaajaline osa summas 0 krooni (31.12.2002. a: 5 288 tuhat krooni). Lühiajaline osa summas 3 846 krooni (31.12.2002. a: 261 636 krooni) on kajastatud bilansis lühiajaliste kohustuste real "võlakohustused". Lisa informatsiooni kapitalirendi kohustuste kohta vaata lisast 21.

### Lisa 18 Muud pikaajalised võlakohustused

	31.12.2003. a	31.12.2002. a
Võlad emattevõtjale ja teistele konsolideerimisgrupi ettevõtjatele (vt. lisa 22)	79 333 836	46 337 026
<b>Muud pikaajalised võlad kokku</b>	<b>79 333 836</b>	<b>46 337 026</b>

### Lisa 19 Tagatised ja panditud varad

AS Hansapanga ja AS Kroonpressi vahel on sõlmitud garantiileping, mille kohaselt AS Hansapank kohustub koos AS Kroonpressiga ja eraldi tasuma Tolliametile kuni 750 000 krooni ulatuses AS Kroonpressi poolt tähtjaks tasumata impordimaksude summa ja maksukorralduse seaduse alusel arvutatud intressid. Garantii tagatiseks on hüpoteek kinnistule, aadressil Tähe tn. 133, Tartu.

### Lisa 20 Omakapitali lisa

Seisuga 31.12.2003 jaguneb ettevõtte aktsiakapital 54 507 lihtaktsiaks nimiväärtusega 500 krooni. Põhikirja kohaselt maksimaalselt lubatud lihtaktsiate arv on 60 256 ning emiteeritud on 54 507 lihtaktsiat.

#### Ettevõtte tulumaks

Ettevõtte jaotamata kasum seisuga 31.12.2003 moodustab 58 526 032 (2002: 33 917 647) krooni. Maksimaalne võimalik tulumaksukohustuse summa, mis võiks kaasneda kogu jaotamata kasumi väljamaksmisel dividendidena, on 15 216 768 (2002: 8 818 588) krooni, seega netodividendidena oleks võimalik välja maksta 43 309 264 (2002: 25 099 059) krooni.



Juhatuses liige


**Lisa 21 Kapitali- ja kasutusrendid**

<b>Kapitalirendi kohustus</b>	<b>31.12.2003. a</b>	<b>31.12.2002. a</b>
Kapitalirendi võlgnevus	3 846	266 924
<i>sh. maksetähtajaga</i>		
<i>kuni 1 aasta</i>	3 846	261 636
<i>1-5 aastat</i>	0	5 288
	<b>2003. a</b>	<b>2002. a</b>
Intressimäär vahemik	7-10%	7-10%
Alusvaluutad	EEK	EEK

<b>Kapitalirendile võetud varad</b>		
<b>31.12.2003. a</b>	<b>Masinad ja seadmed</b>	<b>KOKKU</b>
Soetusmaksumus	26 395	26 395
Bilansiline jääkmaksumus	7 334	7 334
<b>31.12.2002. a</b>		
Soetusmaksumus	2 001 935	2 001 935
Bilansiline jääkmaksumus	328 381	328 381

**Kasutusrent**

2003. a oli ruumide, autode ja kontoriseadmete kasutusrendilepingutest tulenev rendikulu kokku 629 267 krooni (2002: 770 965 krooni).


  
Juhatuse liige

**Lisa 22 Tehingud seotud osapooltega**

AS Kroonpress on ostnud ja müünud kaupu ja teenuseid järgmistelt(-le) seotud osapooltelt(-le):

Müügid	2003. a	2002. a
Eesti Meedia AS (emaettevõtja)	0	7 548
Express Post AS (sõsarettevõtja)	659 371	670 933
Scanpix Baltics OÜ (sõsarettevõtja)	2 000	2 145
Postimees AS (sõsarettevõtja)	48 737 906	45 543 119
Sakala Kirjastuse AS (sõsarettevõtja)	2 916 183	2 505 588
Viru Press AS (sõsarettevõtja)	2 151 406	2 122 567
Järva Teataja Kirjastuse AS (sõsarettevõtja)	1 184 169	1 215 537
Pärnu Postimees AS (sõsarettevõtja)	5 147 347	4 918 493
Litero AS (sõsarettevõtja)	326 806	242 192
Inpoc Baltics AS (sõsarettevõtja)	0	2 200
Meediasüsteemid OÜ (sõsarettevõtja)	0	2 746
SL Õhtuleht AS (sõsarettevõtja)	32 119 812	31 387 541
Ajakirjade Kirjastus AS (sõsarettevõtja)	23 723 430	22 978 294
Aftonbladet (sõsarettevõtja)	3 435 367	1 765 301
Bladkompaniet A.S. (sõsarettevõtja)	4 025 069	4 937 973
Full Stop Media AB (sõsarettevõtja)	68 862	68 533
<b>Kokku</b>	<b>124 497 728</b>	<b>118 370 710</b>

Ostud	2003. a	2002. a
Eesti Meedia AS (emaettevõtja)	6 636 718	4 816 732
Express Post AS (sõsarettevõtja)	153 247	116 946
Sakala Kirjastuse AS (sõsarettevõtja)	34 399	0
Järva Teataja Kirjastuse AS (sõsarettevõtja)	0	5 568
Viru Press AS (sõsarettevõtja)	20 378	12 950
Postimees AS (sõsarettevõtja)	214 624	20 555
Pärnu Postimees AS (sõsarettevõtja)	0	6 669
Meediasüsteemid OÜ (sõsarettevõtja)	445 415	464 244
SL Õhtuleht AS (sõsarettevõtja)	1 113 423	539 444
Ajakirjade Kirjastus AS (sõsarettevõtja)	595 679	0
<b>Kokku</b>	<b>9 213 883</b>	<b>5 983 108</b>

  
Juhatuses liige

Lisaks eelpool kirjeldatud tehingutele on AS Kroonpress saanud 2003. a laenu järgmistelt osapooltelt:

- Eesti Meedia AS (emaettevõtja) – summas 67 996 810 krooni (2002. a: 9 387 984 krooni)
- Ajakirjade Kirjastus AS (sõsarettevõtja) – summas 8 000 000 krooni (2002. a: 1 000 000 krooni krooni)
- SL Õhtuleht AS – summas 5 000 000 krooni (2002. a: 2 000 000 krooni krooni)

ja maksnud nendelt laenudelt intressikulu järgmiselt:

- Eesti Meedia AS (emaettevõtja) – summas 6 349 010 krooni (2002. a: 4 582 037 krooni)
- Ajakirjade Kirjastus AS (sõsarettevõtja) – summas 307 349 krooni (2002. a: 0 krooni)
- SL Õhtuleht AS – summas 365 204 krooni (2002. a: 0 krooni)

Ettevõtte juhtkonna hinnangul ei ole tehingutes seotud osapooltega kasutatud turuhindadest oluliselt erinevaid hindasid.

***Saldod seotud osapooltega:***

	31.12.2003. a	31.12.2002. a
<b>Lühiajalised nõuded emaettevõtja ja teiste konsolideerimisgrupi ettevõtjate vastu</b>		
ExpressPost AS (sõsarettevõtja) – kaupade ja teenuste eest	61 646	64 498
Postimees AS (sõsarettevõtja) – kaupade ja teenuste eest	1 124 886	2 110 796
SL Õhtuleht AS (sõsarettevõtja) – kaupade ja teenuste eest	1 616 465	1 502 402
Sakala Kirjastuse AS (sõsarettevõtja) – kaupade ja teenuste eest	245 999	56 173
Viru Press AS (sõsarettevõtja) – kaupade ja teenuste eest	58 525	44 718
Järva Teataja Kirjastuse AS (sõsarettevõtja) – kaupade ja teenuste eest	26 636	53 890
Pärnu Postimees AS (sõsarettevõtja) – kaupade ja teenuste eest	270 125	231 980
Litero AS (sõsarettevõtja) – kaupade ja teenuste eest	31 193	36 652
Inpoc Baltics AS (sõsarettevõtja) – kaupade ja teenuste eest	0	472
Meediasüsteemid OÜ (sõsarettevõtja) – kaupade ja teenuste eest	0	1 003
Eesti Meedia AS (emaettevõtja) – kaupade ja teenuste eest	0	1 003
Aftonbladet (sõsarettevõtja) - kaupade ja teenuste eest	502 479	0
Bladkompaniet A.S. (sõsarettevõtja) – kaupade ja teenuste eest	0	33 684
Ajakirjade Kirjastus AS (sõsarettevõtja) – kaupade ja teenuste eest	1 857 280	1 473 902
<b>Kokku</b>	<b>5 795 234</b>	<b>5 611 173</b>

  
Juhatuses liige



**Lühiajalised võlad emaettevõtjale ja teistele konsolideerimisgrupi ettevõtjatele**

Eesti Meedia AS (emaettevõtja) – laenu lühiajaline osa	30 000 000	20 400 000
Eesti Meedia AS (emaettevõtja) – kaupade ja teenuste eest	7 204	0
Postimees AS (sõsarettevõtja) - kaupade ja teenuste eest	7 007	0
Sakala Kirjastuse AS (sõsarettevõtja) - kaupade ja teenuste eest	8 848	0
Viru Press AS (sõsarettevõtja) – kaupade ja teenuste eest	4 600	1 600
ExpressPost AS (sõsarettevõtja) – kaupade ja teenuste eest	29 224	19 944
Meediasüsteemid OÜ (sõsarettevõtja) – kaupade ja teenuste eest	42 521	0
SL Õhtuleht AS (sõsarettevõtja) – kaupade ja teenuste eest	236 230	36 209
SL Õhtuleht AS (sõsarettevõtja) – lühiajaline laen	14 000 000	9 000 000
Ajakirjade Kirjastus AS (sõsarettevõtja) – lühiajaline laen	15 500 000	7 500 000
Bladkompaniet A.S. (sõsarettevõtja) – kaupade ja teenuste eest	80 757	0
<b>Kokku</b>	<b>59 916 391</b>	<b>36 957 753</b>

**31.12.2003. a**      **31.12.2002. a**

**Pikaajalised võlad emaettevõtjale ja teistele konsolideerimisgrupi ettevõtjatele**


Eesti Meedia AS (emaettevõtja) – laen	79 333 836	46 337 026
<b>Kokku</b>	<b>79 333 836</b>	<b>46 337 026</b>

31.12.2003.a.	Laenu saldo	s.h lühiajaline osa	s.h pikaajaline osa	Intressimäär	Maksetähtaeg
Pikaajaline laen AS-ilt Eesti Meedia (emaettevõtja)	109 333 836	30 000 000	79 333 836	7	2008.a.
Lühiajaline laen AS-lt SL-Õhtuleht (sõsarettevõtja)	14 000 000	14 000 000	0	3,5	2004.a.
Lühiajaline laen AS-lt Ajakirjade Kirjastus (sõsarettevõtja)	15 500 000	15 500 000	0	3,5	2004.a.

**31.12.2002.a.**

Pikaajaline laen AS-ilt Eesti Meedia (emaettevõtte)	66 737 026	20 400 000	46 337 026	7	2008.a.
Lühiajaline laen AS-lt SL-Õhtuleht (sõsarettevõtja)	9 000 000	9 000 000	0	0	2003.a.
Lühiajaline laen AS-lt Ajakirjade Kirjastus (sõsarettevõtja)	7 500 000	7 500 000	0	0	2003.a.

Kõikide laenu alusvaluuta on Eesti kroon.

  
Juhatuses liige

AS KROONPRESS  
Majandusaasta aruanne 2003

kroonpress

17-06-2004

.....

## JUHATUSE KINNITUS RAAMATUPIDAMISE AASTAARUANDELE


Käesolevaga deklareerime oma vastutust lehekülgedel 4 kuni 24 esitatud raamatupidamise aastaaruande koostamise eest ja kinnitame, et:

1. raamatupidamise aastaaruande koostamisel rakendatud arvestuspõhimõtted on vastavuses Eesti hea raamatupidamistavaga,
2. raamatupidamise aastaaruanne kajastab õigesti ja õiglaselt AS Kroonpress finantsseisundit, majandustulemust ja rahavoogusid,
3. AS Kroonpress on jätkuvalt tegutsev ettevõte.



Andres Kull  
Juhatuseliige

12. märts 2004. a



Juhatuseliige

AS KROONPRESS  
Majandusaasta aruanne 2003

kroonpress 

17-06-2004

.....

**JUHATUSE JA NÕUKOGU ALLKIRJAD 2003 MAJANDUSAASTA  
ARUANDELE**


AS Kroonpress 2003 majandusaasta aruande allkirjastamine *15. juunis* ..... 2004  
(aruanne on kinnitatud aktsionäride üldkoosoleku poolt *15. juunis* ..... 2004):



Mart Kadastik  
Nõukogu esimees



Toomas Issak  
Nõukogu liige



Meelis Luht  
Nõukogu liige



Juhatuse liige


## AUDIITORI JÄRELDUSOTSUS AS KROONPRESS AKTSIONÄRILE

Oleme auditeerinud AS Kroonpress (edaspidi "ettevõtte") 31. detsember 2003. a lõppenud majandusaasta kohta koostatud raamatupidamise aastaaruannet (edaspidi "raamatupidamisaruanne"), mis on lisatud meie poolt identifitseerituna. Raamatupidamisaruande õigsuse eest on vastutav ettevõtte juhtkond. Meie kohustus on avaldada auditi tulemusele tuginedes arvamust nimetatud raamatupidamisaruande kohta.

Viisime oma auditi läbi kooskõlas rahvusvaheliste auditeerimisstandarditega. Need standardid nõuavad, et audit planeeritaks ja sooritataks viisil, mis võimaldaks põhjendatud kindlustundega otsustada, kas raamatupidamisaruanne on koostatud olulises osas korrektselt. Auditi käigus kontrollitakse väljavõtteliselt tõendusmaterjale, millel põhineb raamatupidamisaruandes esitatud informatsioon. Audit hõlmab ka juhtkonna poolt kasutatud arvestusprintsipi ja juhtkonnapoolsete raamatupidamislike hinnangute kriitilist analüüsi ning seisukohavõttu raamatupidamisaruande esituslaadi suhtes tervikuna. Usume, et audit annab meile põhjendatud aluse arvamuse avaldamiseks.

Meie arvates kajastab raamatupidamisaruanne kõigis olulistes osades õiglaselt ettevõtte finantsseisundit seisuga 31. detsember 2003. a ning nimetatud kuupäeval lõppenud majandusaasta tegevuse tulemust ja rahavoogusid kooskõlas Eesti Vabariigi raamatupidamise seadusega.

Tallinn, 19. märts 2004. a



Hanno Lindpere  
Ernst & Young Baltic AS

17-06-2004


.....

## **MAJANDUSAASTA KASUMI JAOTAMISE ETTEPANEK**

Eelmiste perioodide jaotamata kasum:	33 917 647 krooni
2003.a. aruandeaasta kasum	24 608 385 krooni
Suunata eelmiste perioodide jaotamata kasumisse	24 608 385 krooni
Jaotamata kasum peale majandusaasta aruande kinnitamist	58 526 032 krooni

“15.” *juunis* 2004. a.

**Juhatus:** Andres Kull



17-06-2004

**AS KROONPRESS ÜLE 10% AKTSIATEGA HÄÄLI OMAVATE  
NIMELISTE AKTSIATE OMANIKE NIMEKIRI**

AS-le Eesti Meedia (registrikood 10184643, Tartu, Gildi 1) kuulub 54 336 AS-i Kroonpress nimelist lihtaktsiat nimiväärtusega igäüks 500 krooni, mis on omandatud järgmiselt:

- |                   |             |
|-------------------|-------------|
| a) 332 aktsiat    | 22.04.1993  |
| b) 14 456 aktsiat | 20.09.1994  |
| c) 22 614 aktsiat | 12.02.1998  |
| d) 1 983 aktsiat  | 28.12.1998  |
| e) 14 846 aktsiat | 04.01.1999  |
| f) 105 aktsiat    | 06.06.2000. |

Eelnimetatud aktsiate kohta ei ole välja antud aktsiatähti.

“15.” juuni 2004. a.

**Juhatus:** Andres Kull

