

*1-16*

**Tevalo Keemia OÜ**

# **Majandusaasta aruanne 2001**

# Majandusaasta aruanne 2001

Majandusaasta algus 01. jaanuar 2001.a. ja lõpp 31. detsember 2001.a.

|                   |  |
|-------------------|--|
| Ärinimi:          | TEVALO KEEMIA OÜ   |
| Äriregistri kood: | 10256504   |
| Aadress:          | Paldiski mnt. 15, Tallinn 10137                                |
| Telefon:          | 6622234  |
| Faks:             | 6622234  |
| e-mail:           | <a href="mailto:keemia@tevalo.ee">keemia@tevalo.ee</a>         |
| kodulehekülg:     | <a href="http://www.tevalo.ee/keemia">www.tevalo.ee/keemia</a> |
| Põhitegevusala:   | jae- ja hulgikaubandus   |
| Tegevjuht:        | Tauno Vester   |
| Audiitor:         | Mai Viirlaid   |



## Sisukord

|   |    |
|---|----|
| Tegevusaruanne                            | 3  |
| Raamatupidamise aastaaruanne              | 4  |
| Juhatusdeklaratsioon                      | 4  |
| <i>Bilanss</i>                            | 5  |
| <i>Kasumiaruanne</i>                      | 7  |
| <i>Rahavoogude aruanne</i>                | 8  |
| <i>Raamatupidamise aastaaruande lisad</i> | 9  |
| Lisa 1 Kasutatud arvestusmeetodid         | 9  |
| Lisa 2 Põhivara liikumine                 | 10 |
| Lisa 3 Maksuvõlad                         | 10 |
| Lisa 4 Omakapital                         | 10 |
| Lisa 5 Pikaajalised finantsinvesteeringud | 10 |
| Lisa 6 Neto realiseerimiskäive            | 11 |
| Kasumi jaotamise ettepanek                | 12 |
| Audiitori järeldusotsus                   | 13 |
| Juhatusdeklaratsioon aastaaruandele       | 14 |
| Osanike nimekiri                          | 15 |



## TEGEVUSARUANNE

Tevalo Keemia OÜ alustas tegevust 1994.a. detsembri kuus Eesti turul. Ettevõtte põhitegevuseks on autokeemia ja pildiraamimismaterjalide jae- ja hulgikaubandus. 1995.a. laienes tegevus ka Läti ja Leetu. Netokäibest moodustas eksport Läti 2001.a. 16,1 %.

1999. aastal asutati piltide raamimisega tegelev tütarettevõtte Artistic OÜ osakapitaliga 100 000.- krooni, milles Tevalo Keemia OÜ osalus on 51,1 %.

Suuremad kliendid 2001. aastal olid Tanklavarustuse AS, Artistic OÜ, Tomman OÜ, Falleroon OÜ, Järsi OÜ, Rolest OÜ, Intramus OÜ, Lukoil Tanklad AS, Cadre AS, Doze.L SIA.

Aruandeperioodil töötas Tevalo Keemia OÜ-s 6 inimest. Kõik töötajad olid kuupalgalised, töötajate palkade ja lisatasude brutosumma oli 485 609,- krooni, millele lisandus sotsiaalmaks summas 157 852,- krooni.

Osäühingul on kaks osanikku, juhatus on kolmeliikmeline. Juhatusel liikmete ametikohad ei olnud aruandeperioodil palgalised.






## Juhatuse deklaratsioon.

Äriühingu juhatus on äriseadustikust lähtuvalt koostanud raamatupidamise aastaaruande, mis kajastab õigesti ja õiglaselt äriühingu vara, kohustusi ja omakapitali ning majandustegevuse tulemust. Raamatupidamise aastaaruande koostamisel on järgitud raamatupidamise seaduse ja hea raamatupidamistava nõudeid.

Raamatupidamise aastaaruandes kajastuvad olulised vara ja kohustuste hindamist mõjutavad asjaolud, mis ilmnesisid bilansipäeva kuupäeva ja aruande koostamise kuupäeva vahel.

Vara ja kohustused on hinnatud kaalutletud konservatiivsetel alustel.

Juhatuse hinnangul on OÜ Tevalo Keemia jätkuvalt tegutsev majandusüksus.

|                | Nimi           | Kuupäev  | Allkiri   |
|----------------|----------------|----------|---|
| Juhatuse liige | Tauno Vester   | 17.06.02 |  |
| Juhatuse liige | Eda Öpik       | 17.06.02 |  |
| Juhatuse liige | Andrus Sipsaka | 17.06.02 |  |

# Raamatupidamise aastaaruanne

Tevalo Keemia OÜ

## BILANSS

5

SINIS

| AKTIVA  | 31.12.01         | 31.12.00         |
|---|------------------|------------------|
| <b>KÄIBEVARA</b>                                    |                  |                  |
| <i>Raha ja pangakontod</i>                          | 128 219          | 53 935           |
| Nõuded ostjate vastu                                |                  |                  |
| Ostjatelt laekumata arved                           | 553 825          | 439 912          |
| <i>Kokku nõuded ostjate vastu</i>                   | 553 825          | 439 912          |
| <i>Muud lühiajalised nõuded</i>                     | 74 616           | 14 206           |
| Ettemakstud tulevaste perioodide kulud              |                  |                  |
| Maksude ettemaksed (3)                              | 0                | 2288             |
| Muud ettemakstud tulevaste perioodide kulud         | 14 322           | 7284             |
| <i>Kokku ettemakstud tulevaste perioodide kulud</i> | 14 322           | 9572             |
| Varud   |                  |                  |
| Ostetud kaubad müügiks                              | 1 147 353        | 1 251 507        |
| <i>Kokku varud</i>                                  | 1 147 353        | 1 251 507        |
| <b>KÄIBEVARA KOKKU</b>                              | <b>1 918 335</b> | <b>1 769 132</b> |
| <b>PÕHIVARA</b>                                     |                  |                  |
| Pikaajalised finantsinvesteeringud                  |                  |                  |
| Tütarettevõtete aktsiad ja osad (5)                 | 77 206           | 45309            |
| <i>Kokku pikaajalised finantsinvesteeringud</i>     | 77 206           | 45309            |
| Materiaalne põhivara (2)                            |                  |                  |
| Masinad ja seadmed                                  | 258 549          | 258549           |
| Muu inventar, tööriistad, sisseseade ja muud        | 53 342           | 43 010           |
| Akumuleeritud põhivara kulum (miinus)               | -299 986         | -273645          |
| <i>Kokku materiaalne põhivara</i>                   | 11 905           | 27914            |
| <b>PÕHIVARA KOKKU</b>                               | <b>89 111</b>    | <b>73223</b>     |
| <b>AKTIVA KOKKU</b>                                 | <b>2 007 446</b> | <b>1 842 355</b> |

**PASSIVA****KOHUSTUSED**

6

SISSE

**LÜHIAJALISED KOHUSTUSED**

## Võlakohustused

Tagatiseta võlakohustused

0 21 000

Kokku võlakohustused

0 21000

## Võlad hankijatele

Hankijatele tasumata arved

1 738 839 1 762 256

Kokku võlad hankijatele

1 738 839 1762256

## Maksuvõlad (3)

126 154 21 382

## Viitvõlad

Võlad töövõtjatele

51 048 35 976

Muud viitvõlad

158 0

Kokku viitvõlad

51 206 35976

**LÜHIAJALISED KOHUSTUSED KOKKU****1 916 199 1840614****KOHUSTUSED KOKKU****1 916 199 1840614****OMAKAPITAL**

Osakapital nominaalväärtuses (4)

69 200 69200

Reserfond


4 303 0

Eelmiste aastate tulemus

-71 760 -60 535


Aruandeaasta kasum

89 504 -6 924

**OMAKAPITAL KOKKU****91 247 1741****PASSIVA KOKKU****2 007 446 1842355**

# KASUMIARUANNE

Tevalo Keemia OÜ



|  |                  |                  |
|--|------------------|------------------|
| <b>ÄRITULUD</b>                            | <b>2 001</b>     | <b>2000</b>      |
| <i>Realiseerimise netokäive (6)</i>        | 4 794 309        | 4 995 317        |
| <i>Muud äritulud</i>                       | 46 455           | 69 667           |
| <b>ÄRITULUD KOKKU</b>                      | <b>4 840 764</b> | <b>5 064 984</b> |
| <b>ÄRIKULUD</b>                            |                  |                  |
| <i>Kaubad, toore, materjal ja teenused</i> | 3 233 283        | 3 367 057        |
| <i>Mitmesugused tegevuskulud</i>           | 698 923          | 744 310          |
| <i>Töäjõu kulud</i>                        |                  |                  |
| <i>palgakulu</i>                           | 485 609          | 440 009          |
| <i>sotsiaalmaksud</i>                      | 157 852          | 149 385          |
| <i>Kokku töäjõu kulud</i>                  | 643 461          | 589394           |
| <i>Kulum</i>                               |                  |                  |
| <i>põhivara kulum ja väärtuse langus</i>   | 26 341           | 68 143           |
| <i>Kokku kulum</i>                         | 26 341           | 68143            |
| <i>Muud äriikulud</i>                      | 9 936            | 176 517          |
| <b>ÄRIKULUD KOKKU</b>                      | <b>4 611 944</b> | <b>4945421</b>   |
| <b>ÄRIKASUM (-KAHJUM)</b>                  | <b>228 820</b>   | <b>119 563</b>   |
| <i>Finantstulud</i>                        |                  |                  |
| <i>finantstulud tütarettevõtete</i>        |                  |                  |
| <i>aktsiatelt ja osadelt(5)</i>            | 31 897           | 30665            |
| <i>muud intressi- ja finantstulud</i>      | 462              | 2 145            |
| <i>Kokku finantstulud</i>                  | 32 359           | 32810            |
| <i>Finantskulud</i>                        |                  |                  |
| <i>intressikulud</i>                       | 161 287          | 159 150          |
| <i>muud finantskulud</i>                   | 10 388           | 147              |
| <i>Kokku finantskulud</i>                  | 171 675          | 159297           |
| <b>KASUM (KAHJUM) MAJANDUSTEGEVUSEST</b>   | <b>89 504</b>    | <b>- 6 924</b>   |
| <b>ARUANDEAASTA PUHASKASUM (-KAHJUM)</b>   | <b>89 504</b>    | <b>- 6 924</b>   |



# RAHAVOOGUDE ARUANNE

51501 8

|  |                       |              |
|--|-----------------------|--------------|
| <b><u>1. RAHAVOOD ÄRITEGEVUSEST</u></b>              | <b>2 001</b>          | <b>2000</b>  |
| Käibekapital äritegevusest                           |                       |              |
| Kasum  | 89 504                | -6924        |
| Korrigeerimine kulumiga                              | 26 341                | 68143        |
| Kasum pikaajalisest investeeringust                  | -31 897               | -30665       |
| Kokku  | 83 948                | 30554        |
| Nõuete saldo muutumine                               | 113 911               | -39837       |
| Varude saldo muutumine                               | -104 154              | -65855       |
| Ettemaksed   | 4 750                 | -4585        |
| Muud lühiajalised nõuded                             | 60 410                | -57400       |
| Kokku  | 74 917                | -167677      |
| Võlgnevuse muutumine hankijatele                     | 23 417                | 72804        |
| Muude võlgnevuste muutus                             | 21 000                | 107973       |
| Maksuvõlgade muutus                                  | -104 772              |              |
| Viitvõlgade muutus                                   | -15 230               |              |
| Kokku  | -75 585               | 180777       |
| Raha sissetulek äritegevusest                        | -668                  | 13100        |
| <b><u>RAHAVOOD ÄRITEGEVUSEST KOKKU</u></b>           | <b><u>84 616</u></b>  | <b>17454</b> |
| <b><u>2. RAHAVOOD INVESTEERIMISTEGEVUSEST</u></b>    |                       |              |
| Soetatud põhivara                                    | -10 332               | -6823        |
| <b><u>RAHAVOOD INVESTEERIMISTEGEVUSEST KOKKU</u></b> | <b><u>-10 332</u></b> | <b>-6823</b> |
| <b>RAHAVOOD KOKKU (1.+2.)</b>                        | <b>74 284</b>         | <b>10631</b> |
| Rahajääk perioodi algul                              | 53 935                | 43304        |
| Rahajääk perioodi lõpul                              | 128 219               | 53935        |
| Rahajäägi muutus                                     | 74 284                | 10631        |

## AASTAARUANDE LISAD

### 1. RAAMATUPIDAMISE AASTAARUANDE KOOSTAMISEL KASUTATUD ARVESTUSMEETODID.

2001.a. raamatupidamise aastaaruanne on koostatud lähtudes Eesti Vabariigi heast raamatupidamistavast. Hea raamatupidamistava põhinõuded on kehtestatud 1. jaanuaril 1995. a. jõustunud raamatupidamise seaduses, Vabariigi Valitsuse ja rahandusministri määrustes ja mida täiendavad EV Raamatupidamise Toimkonna poolt väljaantud soovitusel.

Majandustehinguid on kirjendatud soetusmaksumuse printsiibi kohaselt nende tekkimise momendil tegelikus väärtuses. Raamatupidamise aruanded on koostatud tekkepõhise arvestusprintsiibi kohaselt.

Välisvaluutal põhinevad tehingud on raamatupidamises kajastatud ümberarvestatuna toimumise päeval kehtinud Eesti Panga ametliku kursiga. Aruandeaasta lõpus on kõigi valuutapõhiste nõuete ja kohustuste saldod ümber hinnatud aruandepäeva Eesti Panga ametliku kursiga.

Müügitulu on kajastatud tekkepõhiselt realiseerimise printsiibi alusel. Intressitulu kajastatakse tekkepõhiselt ja dividenditulu kajastatakse nõudeõiguse tekkimisel.

Ostjatelt laekumata arved on bilansis hinnatud lähtuvalt tõenäoliselt laekuvatest summadest.

Kaubavarude arvelevõtmine toimus soetusmaksumuses. Varude jäägid on kajastatud FIFO meetodil. Varude allahindlust ei toimunud.

Emaettevõtte aastaaruandes on investering tüdarettevõttesse kajastatud kapitaliosaluse meetodil.

Materiaalse põhivarana arvestatakse üle üheaastase kasuliku kasutusajaga varasid, mille soetusmaksumus on üle 3000 krooni. Väiksema soetusmaksumusega varad on kuluks kantud nende kasutusele võtmisel. Põhivarasid amortiseeritakse lineaarsel meetodil. Olemasoleva kontoritehnika amortisatsiooninorm on 40% aastas, transpordivahenditel 25% aastas.



## 2. PÕHIVARA LIKUMINE

SIN...  
10

| Põhivara | soet.maks. | 01.01.01 | soet. 01 | amort. | 31.12.01 |
|----------|------------|----------|----------|--------|----------|
| Inventar | 43010      | 6368     | 10332    |        |          |
| Autod    | 258549     | 21546    | 0        | 4795   | 11905    |
| Kokku    | 301559     | 27914    | 10332    | 21546  | 0        |
|          |            |          |          | 26341  | 11905    |

## 3. MAKSUVÕLAD JA MAKSUDE ETTEMAKSED

Bilansis näidatud maksuvõlad koosnevad ettevõtte tulumaksu intressist 4,- krooni, isiku tulumaksust 17631,- krooni, isiku tulumaksu intressist 297,- krooni, sotsiaalmaksukohustusest 24358,- krooni, sotsiaalmaksu intressist 668,- krooni, käibemaksust 80547,- krooni ja käibemaksu intressist 2649,- krooni.

## 4. OMAKAPITAL

Osakapital koosneb kahest osast, mille nominaalväärtused on vastavalt 42200 ja 27000 krooni, kokku 69200,- krooni.

## 5. PIKAAJALISED FINANTSINVESTEERINGUD

1999. a. mais asutati piltide raamimisega tegelev tütarettevõtte Artistic OÜ osakapitaliga 100 000,- krooni, millest Tevalo Keemia OÜ-le kuuluva osa suurus on 51 100,- krooni s.o. 51,1 %. Artistic OÜ 2001.a. kasum oli 59150,- krooni, millest Tevalo Keemia osa 30226,- krooni.

Tevalo Keemia OÜ poolt 1999. aastal müüdud põhivarade maksumus oli 62520,- krooni, millest kasum 15671,- krooni. Artistic OÜ amortiseeris nimetatud põhivarasid 2001.a. jooksul 20 %, seega realiseerumata kasumi vähenemine 3134,- krooni.

Tevalo Keemia OÜ poolt müüdud ja Artistic OÜ poolt realiseerimata kaupade maksumus 2001.a. 56816,- krooni, millest kasum 42,1 %, s.o. 23919,- krooni. Eelmisel aastal sama näitaja 22438,-. Lisandub realiseerimata kasumile 1481,- krooni.

Kokku investeringu suurenemine 2001. aastal 31879,- krooni.


## 6. NETO REALISEERIMISKÄIVE

2001.a. neto realiseerimiskäive oli 4 794 309,- krooni, millest eksport Läti moodustas 16,1 %. Ülejäänud käive toimus Eestis.



Tevalo Keemia OÜ  
**KASUMI JAOTAMISE ETTEPANEK**

|  |               |
|--|---------------|
| Eelmiste perioodide kahjumi jääk 2000.a. lõpus   | -71 760       |
| <b>2001.a. aruandeaasta kasum</b>  | <b>89 504</b> |
| Kahjumi katmine  | -71 760       |
| Reservfondi  | -2 617        |
| Eelmiste perioodide jaotamata kasumi jääk pärast 2001.a. majandusaasta aruande kinnitamist | 15 127        |



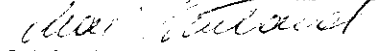
## Audiitori järeldusotsus OÜ Tevalo Keemia osanikele

Olen kontrollinud OÜ Tevalo Keemia 31.12.2001.a. lõppenud majandusaasta kohta koostatud raamatupidamise aastaaruannet. Raamatupidamise aastaaruande koostamine on ettevõtte juhtkonna kohustus. Minu ülesanne on anda auditi tulemustele tuginedes omapoolne hinnang raamatupidamise aastaaruande kohta.

Sooritasin auditi kooskõlas Eesti Vabariigi audiitortegevuse eeskirjadega. Nimetatud Nimetatud eeskirjad nõuavad, et audit planeeritaks ja sooritataks viisil, mis võimaldaks piisava kindlustundega otsustada ega raamatupidamise aastaaruanne ei sisalda olulisi vigu ja ebatäpsusi. Auditi käigus olen väljavõtteliselt kontrollinud tõendusmaterjale, millel põhinevad raamatupidamise aastaaruandes esitatud näitajad. Audit hõlmas ka raamatupidamise aastaaruande koostamisel kasutatud arvestuspõhimõtete ja juhtkonnapoolsete raamatupidamislike hinnangute kriitilist analüüsi ning seisukohavõttu raamatupidamise aastaaruande esituslaadi suhtes tervikuna. Arvan, et minu audit annab piisava aluse arvamuse avaldamiseks raamatupidamise aastaaruande kohta.

Ma ei avalda arvamust bilansikirje "Ostetud kaubad müügiks" kohta. Seda põhjusel, et ei ole tehtud kaubavarude inventuuri lähtuvalt Raamatupidamise seaduse § 18 l.2 nõuetest. Alternatiivsed kontrollimeetodid ei võimaldanud saavutada piisavat kindlustunnet kaubavarude õige ja õiglaselt kajastamise kohta aastaaruandes. Välja arvatud laosaldo võimalikust ebatäpsusest tingitud mõju ettevõtte finantsseisukorrale, olen arvamusel, et Eesti Raamatupidamise seadusest lähtuvalt koostatud raamatupidamise aastaaruanne, mis näitab 2001.a. finantstulemuseks 89504 krooni puhaskasumit ja bilansimahuks 2007446 krooni kajastab muus osas õigesti ja õiglaselt OÜ Tevalo Keemia finantsseisundit seisuga 31.12.2001.a.

25.04.2001.a., Tallinnas

  
Mai Viirlaid

Vannutatud audiitor

OÜ Aurarius

Tel.6621716


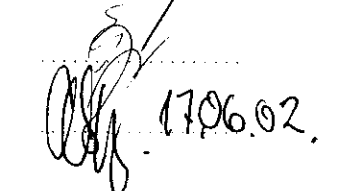
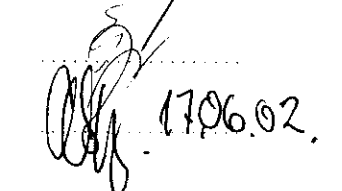
e-mail: aurarius.ou@neti.ee



## Juhatus kinnitus 2001.a. Majandusaasta aruandele

Juhatus on koostanud 2001. aasta tegevusaruande ja raamatupidamise aastaaruande.

Tevalo Keemia OÜ majandusaasta aruanne (lk. 1-13) koosneb tegevusaruandest, raamatupidamise aastaaruandest, kasumi jaotamise ettepanekust ja audiitori järeldusotsusest. Majandusaasta aruanne on koostatud kroonides.

|               | Nimi           | Kuupäev  | Allkiri   |
|---------------|----------------|----------|---|
| Juhatus liige | Tauno Vester   | 17.06.02 |  |
| Juhatus liige | Eda Öpik       | 17.06.02 |  |
| Juhatus liige | Andrus Sipsaka |          |  |

**Tevalo Keemia OÜ**  
**Osanike nimekiri**

|                |                |         |       |
|----------------|----------------|---------|-------|
| Andrus Sipsaka | ik.36105190253 | Tallinn | 42200 |
| Margus Rohtla  | ik.36608210266 | Tallinn | 27000 |

