

27-06-2002

L19

VIA Media AS

Majandusaasta aruanne 2001

Majandusaasta algus 1 jaanuar 2001 ja lõpp 31 detsember 2001

Arinimi	VIA Media AS
Registrikood	10261747
Aadress	Gonsiori 21, Tallinn 10147
Telefon	641 0408
Faks	641 0478
Elektronposti aadress	viamedia@media.ee
Põhitegevusala	Reklaami- ja turukommunikatsiooni teenused
Tegevjuht	Anu Art

27-06-2002

Sisukord

Majandusaasta aruande eessõna	3
2001 aasta tegevusaruanne	3
Raamatupidamise aastaaruanne	4
Juhatuse deklaratsioon	4
Bilanss	5
Kasumiaruanne	7
Raamatupidamise aastaaruande lisad	8
Lisa 1 Aastaaruande koostamisel kasutatud arvestusmeetodid ja hindamisalused	8
Lisa 2 Rahavoogude aruanne	10
Lisa 3 Raha ja pangakontod	11
Lisa 4 Aktsiad ja vaartpaberid	11
Lisa 5 Nõuded ostjate vastu	11
Lisa 6 Maksude ettemaksud ja maksuvõlad	12
Lisa 7 Tehingud seotud osapooltega	12
Lisa 8 Põhivara	13
Lisa 9 Bilansivalised kohustused	13
Lisa 10 Omakapital	14
Lisa 11 Realiseerimise netokaive	14
Auditori järeldusotsus	15
Kasumi jaotamise ettepanek	16
Majandusaasta aruande allkirjad	17

A. A. J.

27-06-2002

Majandusaasta aruande eessõna

Aktsiaseltsi VIA Media juhatus on koostanud 31.12.2001 lõppenud majandusaasta tegevusaruande raamatupidamise aastaaruande ja kasumi jaotamise ettepaneku

VIA Media AS majandusaasta aruanne koosneb 2001 a tegevusaruandest, raamatupidamise aastaaruandest, auditori järeldusotsusest ja kasumi jaotamise ettepanekust

2001. aasta tegevusaruanne

Aktsiaseltsi VIA Media majandustegevus algas 1997 a septembris Aktsiaseltsi põhitegevusalaks on reklaami- ja turukommunikatsiooni teenused, info- ja teabelevi ning vahendustegevus VIA Media AS 100% aktsiate omanik on AGE Com AS


VIA Media AS on üks Baltimaade suurimaid ja kiiremini kasvanud meediaagentuure 2001 aastal saavutas VIA Media Aripaeva turunduse TOPis esikoha, olles meediakaibelt number 1 meediaagentuur Eestis

Aastal 2002 kavatseme jätkuvalt investeerida koolitustesse ja arendada meie poolt pakutavate teenuste kvaliteeti ning samas ka laiendada teenuste pakette 1 poolaastal planeerime kolida uude kontorisse, et muuta mugavamaks nii tootajate tookeskkond kui ka klientide vastuvõtt

2002 a netokaibeks prognoosime 60 milj krooni

Aruandeperioodil arvestati palkadeks ja puhkusetasudeks kokku 1 971 368 krooni, sealhulgas aktsiaseltsi juhatajale 304 869 krooni. Keskmise tootajate arv aruandeperioodil oli 12

2001 aasta majandusaasta aruanne on kontrollitud auditorfirma HLB Expertus Audit vannutatud auditori Eve Filonenko poolt



27-06-2002

VIA Media AS

Raamatupidamise aastaaruanne

Juhatuse deklaratsioon

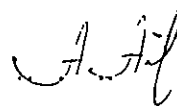
Ariuhingu juhatus on ariscadustikust lahtuvalt koostanud raamatupidamise aastaaruande, mis õigesti ja õiglaselt kajastab ariuhingu vara, kohustusi ja omakapitali ning majandustegevuse tulemust. Raamatupidamise aastaaruande koostamisel on järgitud raamatupidamise seaduse ja hea raamatupidamistava nõudeid.

Raamatupidamise aastaaruandes kajastuvad olulised vara ja kohustuste hindamist mõjutavad asjaolud, mis ilmsid bilansi kuupäeva 31.12.2001 ja aruande koostamispäeva 15.03.2002 vahemikul.

Vara ja kohustusi on hinnatud kaalutletud ja konservatiivsetel alustel. Raamatupidamise aastaaruande koostamine nõuab hinnangute andmist. Need hinnangud põhinevad aktuaalsel informatsioonil ariuhingu seisundist ning kavatsustest ja riskidest raamatupidamise aastaaruande koostamispäeva seisuga. Majandusaastal või varasematel perioodidel kajastatud majandustehingute lõplik tulemus võib erineva kaesoleval perioodil antud hinnangust.

Juhatuse hinnangul on ariuhing VIA Media AS jätkuvalt tegutsev majandusüksus.


Juhatuse liige (juhataja) Anu Art



27-06-2002

Bilanss

AKTIVA	Lisad	31.12.01	31.12.00
KÄIBEVARA			
Raha ja pangakontod	Lisa 3	2 555 029	241 928
Aktivad ja muud väärtpaberid			
Aktivad ja muud väärtpaberid	Lisa 4	33 066	33 066
Kokku		33 066	33 066
Nõuded ostjate vastu			
Ostjatele laekumata arved	Lisa 5	10 014 007	9 466 251
Kokku		10 014 007	9 466 251
Mitmesugused nõuded			
Nõuded emal- ja tütarettevõtete vastu	Lisa 7	0	17 284
Muud lühiajalised nõuded		38 162	42 033
Kokku		38 162	59 317
Vutlaekumised (aruandeperioodi laekumata tulud)			
Intressid		463	539
Muud vutlaekumised		239 630	0
Kokku		240 093	539
Ettemakstud tulevaste perioodide kulud			
Maksude ettemaksed ja tagasinõuded	Lisa 6	245 721	464 099
Muud ettemakstud tulevaste perioodide kulud		32 216	20 946
Kokku		277 937	485 045
Varud			
I õpetamata tööd		40 898	103 526
Kokku		40 898	103 526
KÄIBEVARA KOKKU		13 199 192	10 389 672
PÕHIVARA			
Pikaajalised finantsinvesteeringud			
Mitmesugused pikaajalised nõuded		364	0
Kokku		364	0
Materiaalne põhivara	Lisa 8		
Masinad ja seadmed (soetusmaksumuses)		84 572	55 121
Muu inventar, sisseseade ja muud (soetusmaksumuses)		40 108	90 743
Akumuleeritud põhivara kulum (miinus)		43 862	89 436
Kokku		80 818	56 428
PÕHIVARA KOKKU		81 182	56 428
AKTIVA KOKKU		13 280 374	10 446 100

 5

27-06-2002

PASSIVA	Lisad	31.12.01	31.12.00
LÜHIAJALISED KOHUSTUSED			
Võlakohustused			
Tagatiseta võlakohustused		0	1 207 663
kokku		0	1 207 663
Võlad hankijatele			
Hankijatele tasumata arved		5 321 758	5 428 963
kokku		5 321 758	5 428 963
Mitmesugused võlad			
Võlad tütar- või ematöötajatele	Lisa 7	677 352	460 600
kokku		677 352	460 600
Maksuvõlad	Lisa 6	87 526	63 453
Võtvõlad (aruandeperioodi maksmata kulud)			
Võlad toovõtjatele		419 622	262 669
Muud võtvõlad		102 521	4 349
kokku		522 143	267 018
Muud ettemakstud tulevaste perioodide tulud		1 216 199	155 809
LÜHIAJALISED KOHUSTUSED KOKKU		7 824 978	7 583 506
KOHUSTUSED KOKKU		7 824 978	7 583 506
OMAKAPITAL			
	Lisa 10		
Aksiakapital nimivaartuses		400 000	400 000
Reservid		40 000	40 000
Kohustuslik reservkapital		40 000	40 000
Eelmiste perioodide jaotamata kasum		102 594	231 123
Aruandeaasta kasum (kahjum)		4 912 802	2 191 471
OMAKAPITAL KOKKU		5 455 396	2 862 594
PASSIVA KOKKU		13 280 374	10 446 100

A. J. J.

27-06-2002

Kasumiaruanne

ÄRITULUD	Lisad	2001.a.	2000.a.
Reahseerimise netokaive	Lisa 11	60 457 758	49 201 040
Muud aritulud		250 210	479 936
KOKKU ÄRITULUD		60 707 968	49 680 976
ÄRIKULUD			
Kaubad, toore, materjal ja teenused		50 154 292	42 581 537
Mitmesugused tegevuskulud		2 714 220	2 396 277
Tööjõukulud		2 623 484	1 780 046
Palgakulu		1 971 368	1 338 369
Sotstaalmaksud		652 116	441 677
Kulum		49 468	66 696
Põhivara kulum ja vaartuse langus	Lisa 8	49 468	66 696
Muud arikulud		234 180	529 045
KOKKU ÄRIKULUD		55 775 644	47 353 601
ÄRIKASUM		4 932 324	2 327 375
Finantstulud			
Kasum valuutakursi muutustest		18 605	248 447
Muud intressi- ja finantstulud		6 249	750
KOKKU FINANTSTULUD		24 854	249 197
Finantskulud			
Intressikulud		0	7 924
Kahjum valuutakursi muutustest		44 376	377 177
KOKKU FINANTSKULUD		44 376	385 101
KASUM MAJANDUSTEgevusest		4 912 802	2 191 471
ARUANDEAASTA PUIHASKASUM (-KAHJUM)		4 912 802	2 191 471

27-06-2002

Raamatupidamise aastaaruande lisad

Lisa 1 Aastaaruande koostamisel kasutatud arvestusmeetodid ja hindamisalused

Üldpõhimõtted

VIA Media AS raamatupidamise aastaaruanne on koostatud lahtudes Eesti Vabariigi Raamatupidamise seadusest ning rahvusvaheliselt tunnustatud arvestuse ja aruandluse põhimõtetele tuginevast heast raamatupidamistavast Valdkondades, kus raamatupidamise seadus kitsendab rahvusvahelisi tavaid, on valitud raamatupidamise seadusega sätetatud arvestuspõhimõtted Valdkondades, mida raamatupidamise seadus ei reglementeerinud piisavalt, on tuginevad Rahvusvaheliste Raamatupidamise Standarditele (International Accounting Standards)

Majandusaasta algas 1 jaanuaril 2001 ja lõppes 31 detsembril 2001. Raamatupidamise aastaaruande arvutajad on esitatud Eesti kroonides.

Kasumiaruande koostamisel on kasutatud raamatupidamise seaduses kirjeldatud skeemi nr 1 ning rahavoogude aruande koostamisel on kasutatud kaudset meetodit.

Valisvaluutapõhised tehingud ja kirjed

Valisvaluutas toimunud tehingud on raamatupidamises kajastatud tehingupaeval kehtinud Eesti Panga valuutakursi järgi. Valisvaluutas fikseeritud monetaarsed varad ja kohustused on aastaaruandes ümber hinnatud bilansi kuupaeval kehtinud Eesti Panga valuutakursi järgi. Ümberhindlustest tekkinud tulud ja kulud on kajastatud kasumiaruandes.


Ostjatelt laekumata arvete hindamine

Ostjatelt laekumata arveid on bilansis hinnatud lahtudes tõenäoliselt laekuvatest summadest.

Ostjatelt laekumata arved, mille sissenõudmiseks ei ole võimalik või majanduslikult kasulik meetmeid rakendada, on hinnatud lootusetuks ning kantud bilansist välja.

Materiaalne põhivara

Põhivarana on arvele võetud olulise soetusmaksumusega ja üle ühe aastase eeldatava kasuliku kasutusega varad. Materiaalsed põhivarad võetakse arvele soetusmaksumuses ning kulumit arvestatakse soetusmaksumuselt lineaarsel meetodil, lahtudes eeldatavast majanduslikult kasulikust tootest.



27-06-2002

Kasutusrent

Kasutusrendina kajastatakse renti, mida rentnik saab lisanduvaid valjamakseid tegemata lõpetada ning mille puhul renditud varaobjekti omandiõigus ei lahe rendiperioodi kestel ega selle lõppedes rentnikule üle

Kasutusrendi maksed kajastatakse tekkepõhiselt mitmesugustes tegevuskuludes

Puhkusetasude reserv

Puhkusetasu kulu on kajastatud kohustuse tekkimise perioodil. Puhkusetasu reservi korrigeeritakse üks kord aastas - aruandeaasta lõpul. Valjateenitud puhkusetasu kajastatakse kasumiaruandes kuluna ning bilansis on see võetud arvele lühiajalise kohustusena toovõtjate ees

Reservide moodustamine

Vastavalt ariseadustikule on VIA Media AS moodustanud reservkapitali, mis moodustab 1/10 aruühingu aktsiakapitalist

Tulud ja kulud

Tulud ja kulud on kirjendatud tekkepõhise arvestusprintsibi alusel



27-05-2002

Lisa 2 Rahavoogude aruanne

	2001 a	2000 a.
Puhaskasum	4 912 802	2 191 471
Materiaalse põhivara amortisatsioon	49 468	66 696
Aritegevusega korrigeerimine		
Nõuded ostjate vastu	-547 756	-3 536 007
Mitmesugused nõuded	21 155	-47 958
Vintlaekumised	-239 554	38 439
Ettemakstud tulevaste perioodide kulud	207 108	158 379
Varud	62 628	-103 526
Kindlustuse pikaajaline ettemakse	-364	0
Võlad hankijatele	-107 205	1 162 990
Mitmesugused võlad	216 752	191 179
Maksuvõlad	24 073	10 877
Võtvõlad	255 125	102 803
Muud ettemakstud tulevaste perioodide tulud	1 060 390	-129 726
RAHAVOOD ARITEGEVUSEST KOKKU	5 914 622	105 617
Investeeringisest tulenevad rahavood		
Materiaalse põhivara soetamine	-73 858	-50 823
RAHAVOOD INVESTEERIMISEST KOKKU	-73 858	-50 823
Finantseerimisest tulenevad rahavood		
Saadud / tagastatud lühiajalisi laene	-1 207 663	-504 135
Dividendide valjamaksed	-2 320 000	0
Kapitalirendi pikaajaline ettemakse	0	12 146
RAHAVOOD FINANTSEERIMISEST KOKKU	-3 527 663	-491 989
RAHAVOOD KOKKU	2 313 101	-437 195
RAHA JA SELLE EKVIVALENDID PERIOODI ALGUL	241 928	679 123
RAHA JA SELLE EKVIVALENDID PERIOODI LÕPUL	2 555 029	241 928

AAJ

27-06-2002

Lisa 3 Raha ja pangakontod

	31.12.01	31.12.00
Sularaha kassas	2 172	6 625
Pangakontod EKK	1 371 981	235 303
Valuutakontod pangas	1 180 876	0
Kokku	2 555 029	241 928

Lisa 4 Aktsiad ja väärtpaberid

Aktsiaseltsil VIA Media on 10%-line osalus Ukraina ettevõttes Pilot Marketing VIA Media on üks osa soetusmaksumusega 10 000 Ukraina grivna't e 2 244 USD e 33 066 krooni. Nimetatud osa on soetatud edasimuumise kavatsusega lühiajaliseks perioodiks 2001 aastaks kavandatud osaku edasimuuksi ei toimunud.

Lisa 5 Nõuded ostjate vastu

Nõuded ostjate vastu on bilansis kajastatud summas 10 014 007 krooni, sealhulgas nõuded teistelt kontserni ettevõtetelt summas 3 842 365 krooni. Ostjate laekumata arveid on bilansis hinnatud lahtudes tõenäoliselt laekuvatest summadest. Lõppenud majandusaastal nõudeid ostjate vastu ebatõenäoliselt laekuvaks ei tunnistanud ja kuludesse ei kantud.

Eelmistel majandusaastatel ebatõenäoliselt laekuvateks tunnistanud ja kuludesse kantud nõudeid majandusaastal ei laekunud.

Valisvaluutas fikseeritud nõuded ostjate vastu hinnati ümber bilansipäeva seisuga Eesti Panga valuutakursside alusel. Realiseerimata kasum valuutakursimuutustest, mis kajastati kasumiaruande kirjel "Muud arituld", oli 25 751 krooni. Realiseerimata kahjum valuutakursimuutustest, mis kajastati kasumiaruande kirjel "Muud arikulud", oli 525 krooni.

Nõuded ostjate vastu maksetahtegaide lõikes seisuga 31.12.01

	Aegumata	Uletanud alla 1 kuu	Uletanud 1-3 kuud	Uletanud 3 kuud kuni 1 aasta	Uletanud üle 1 aasta	Kokku
Nõuded kokku	7 070 011	1 975 958	302 733	53 264	612 042	10 014 007
sh kontserni ettevõtted	1 722 594	1 205 582	293 352	8 794	612 042	3 842 365

27-06-2002

Lisa 6 Maksude ettemaksed ja maksuvõlad

Maksuliik	31.12.01		31.12.00	
	Ettemaks	Maksuvõlg	Ettemaks	Maksuvõlg
Kaubemaks	240 587		410 139	
Sotsiaalmaks		50 994		36 669
Kinnipeetud tulumaks		36 532		26 633
Ettevõtte tulumaks alates 2000 a. erisoodustustelt ka enne 2000 a.	5 127			151
Ettevõtte tulumaks kuni 1999 a. erisoodustustelt			53 960	
Maksutressid	7			
Kokku	245 721	87 526	464 099	63 453

Lisa 7 Tehingud seotud osapooltega

Tehinguteks seotud osapooltega loetakse tehinguid tutar- ja sidusettevõtete, aktsionaridega, nõukogu ja juhatuse liikmetega, nende lähikondsetega ja firmadega, milles nad omavad olulist osalust

VIA Media AS tehingud seotud osapooltega teenuste ja kaupade osas 2001 a. olid järgmised

	Ostud	Muugid
AGL Com AS	3 646 237	14 648

Saldod seotud osapooltega

Lühiajalised nõuded	31.12.01	31.12.00
AGF Com AS	0	17 284

Lühiajalised kohustused	31.12.01	31.12.00
AGL Com AS	677 352	460 600

27-06-2002

Lisa 8 Põhivara

Põhivarana on VIA Media AS's arvel materiaalne põhivara, so masinad ja seadmed ning muu inventar. Põhivara amortiseerimisel kasutatakse lineaarset amortisatsiooniarvestuse meetodit ning amortisatsiooni arvestatakse igakuiselt.

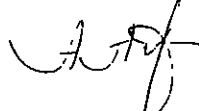
VIA Media AS materiaalsete põhivarade kasulik tootiga, amortisatsiooninormid ning põhivarade kajastamine bilansikirjetel on järgmised:

Arvutid jm kontoritehnika 2,5 aastat e 40% aastas, bilansikirjel *Masinad ja seadmed*
 Buuroomoobel jne 2,5 aastat e 40% aastas, bilansikirjel *Muu inventar*

	Jaak aasta alguses	Aruandeaasta muutus				Jaak aasta lõpus
		Ostetud, soetus- maksumuses	Arvestatud kulum	Muudud v mahakantud		
				Soetus- maksumuses	kulum	
Masinad ja seadmed						
soetusmaksumuses	55 121	73 858		44 407		84 572
akumuleeritud kulum	-39 851		-25 515		-44 407	-20 959
jaakmaksumuses	15 270					63 613
Muu inventar						
soetusmaksumuses	90 743	0		50 635		40 108
akumuleeritud kulum	-49 585		-23 953		-50 635	-22 903
jaakmaksumuses	41 158					17 205
Kokku materiaalne põhivara						
soetusmaksumuses	145 864	73 858	0	95 042	0	124 680
akumuleeritud kulum	-89 436	0	-49 468	0	-95 042	-43 862
jaakmaksumuses	56 428					80 818

Lisa 9 Bilansivälised kohustused

VIA Media AS rendib Hansa Lusing Festi AS-lt kasutusrendi korras kolme sõiduautot (lepingud nr 982216L, 0025787L, 0021388L). Scoses sellega on bilansiväliseid kohustusi kokku summas 846 635 krooni, millest 2002 a kuulub tasumisele 262 662 krooni.

 13

27-06-2002

Lisa 10 Omakapital

VIA Media AS 100% aktsiate omanik on AGE Com AS Seisuga 31.12.2001 on ettevõtte aktsiakapital 400 000 krooni ning see on jagatud 400 üheliigiliseks nimeliseks aktsiaks nimivaartusega 1 000 krooni aktsia

Vastavalt Raamatupidamise Toimkonna 18.01.2000 a otsusele nr 3 (RTL 2000, 16, 206) on omakapitali vahendatud dividendide tulumaksu ettemaksu võrra summas 87 838 krooni

	2001.a.	2000 a
Aktsiakapital aasta alguses	400 000	400 000
Aktsiakapital aasta lõpus	400 000	400 000
Reservid aasta alguses	40 000	40 000
Reservid aasta lõpus	40 000	40 000
Jaotamata kasum aasta alguses	2 422 594	231 123
Lraaldis dividendideks	-2 320 000	0
Aruandeaasta puhaskasum (-kahjum)	4 912 802	2 191 471
Jaotamata kasum aasta lõpus	5 015 396	2 422 594
Omakapital kokku aasta alguses	2 862 594	671 123
Omakapital kokku aasta lõpus	5 455 396	2 862 594

Lisa 11 Realiseerimise netokaive

VIA Media AS realiseerimise netokaive oli 2001 aastal 60,5 milj krooni. Eksport moodustas kaibest 21,6 milj krooni, so 35,7%. Realisatsioon riikide lõikes oli järgmine

Riik	Summa	Osakaal kaibest
Eesti	38 846 161	64,3%
Soome	7 010 264	11,6%
Poola	5 555 524	9,2%
Latvi	2 342 591	3,9%
Leedu	2 274 396	3,8%
Liechtenstein	2 070 694	3,4%
Holland	1 921 286	3,2%
Iirimaa	436 842	0,7%
Kokku	60 457 758	100,0%



Expertus Audit

Auditorteenused raamatupidamisteenused finantskonsultatsioonid

Tallinn Linnavalitsuse
kehtivus
SISSE TULNUD

27-06-2002

**Audiitori järeldusotsus
AS VIA MEDIA aktsionaridele.**

Oleme kontrollinud AS VIA MEDIA 31.12.2001 a lõppenud majandusaasta kohta koostatud raamatupidamise aastaaruannet. Raamatupidamise aastaaruande koostamine on ettevõtte juhtkonna kohustus. Meie ulesandeks on anda auditi tulemustele tuginedes omapoolne hinnang raamatupidamise aastaaruande kohta.

Sooritasime auditi kooskõlas Eesti Vabariigi Auditortegevuse seaduse ja Auditeerimise eeskirjadega. Nimetatud eeskirjad nõuavad, et audit planeeritaks ja sooritataks viisil, mis võimaldab piisava kindlustundega otsustada, et raamatupidamise aastaaruanne ei sisalda olulisi vigu ja ebatäpsusi. Auditi kaigus oleme valjavõtteliselt kontrollinud tõendusmaterjale millel põhinevad raamatupidamise aastaaruandes esitatud näitajad. Meie audit hõlmas ka raamatupidamise aastaaruande koostamisel kasutatud arvestuspõhimõtete ja juhtkonnapoolsete raamatupidamislike hinnangute kriitilist analüüsi ning seisukohavõttu raamatupidamise aastaaruande esituslaadi suhtes tervikuna. Arvame, et sooritatud audit annab piisava aluse arvamus avaldamiseks raamatupidamise aastaaruande kohta.

Oleme seisukohal, et Eesti Vabariigi raamatupidamise seadusest lahtuvalt koostatud raamatupidamise aastaaruanne, mis näitab seisuga 31.12.2001 a bilansi mahuks 13 280 374 krooni ja finantstulemuseks 4 912 802 krooni kasumit, kajastab oluliselt õigesti ja õiglaselt AS VIA MEDIA majandusaasta kasumit ja finantsseisundit seisuga 31.12.2001 a.

Tallinnas, 26. Märtsil 2002 a.





Eve Filonenko
Vannutatud audiitor

10111 Linnakohus
Kõigekohus
SISSE TULNUD

27-06-2002

Majandusaasta aruande allkirjad

VIA Media AS-i juhatus on koostanud 2001 majandusaasta aruande, mis on kinnitatud
'08" *2002* 2002 a aktsionaride üldkoosoleku poolt ning millele on alla kirjutanud
kõik aruangu juhatus ja nõukogu liikmed

	Nimi	Allkiri
<u>Juhatus</u>		
Juhatuses luge (juhataja)	Anu Art	
<u>Nõukogu</u>		
Nõukogu esimees	Peep Pihotalo	
Nõukogu liige	Kalev Raidjõe	
Nõukogu liige	Andris Blaka	

27-06-2002

AS VIA MEDIA

(registrikood 10261747)

AKTSIONÄRIDE NIMEKIRI

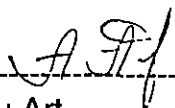
aktsiaseltsi 2001. aasta majandusaasta aruande juurde

1. **AS AGE Com** (registrikood 10366297), asukoht Endla 69, Tallinn

omab 400 (nelisada) ühelügilist nimelist aktsiat numbritega 1-400 (incl) nimivaartusega 1 000 00 (üks tuhat) krooni aktsia

Aktsiad 1-100 (incl) omandatud aktsiaseltsi asutamisel 07.07.1997
Aktsiatahti välja antud ei ole

Aktsiad 101-400 (incl) omandatud täiendavate aktsiate väljalaskmisega aktsiakapitali suurendamisel ainuaktsionari otsusega 23.03.1999
Aktsiakapitali suurendamine ariregistrisse kantud 04.06.1999
Aktsiatahti välja antud ei ole



Anu Art
Juhatuselise (juhataja)

27-06-2002

Aktsiaseltsi VIA MEDIA

(arregistri kood 10261747, asukoht Gonsiori 21, Tallinn)

ainuaktsionäri otsus

08 04 2002

Uldkoosolek toimus asukohas aadressil Gonsiori 21, Tallinn

Aktsiaseltsi aktsiakapitali suurus on 400 000 00 (nelisada tuhat) krooni ning see on jagatud 400 (neljasajaks) üheliigiliseks nimeliseks aktsiaks nimivaartusega 1 000 00 (üks tuhat) krooni aktsia
Iga aktsia annab aktsionaride uldkoosolekul 1 (uhe) haale
Vastavalt aktsiaraamatule kuuluvad aktsiad aktsionaridele alljärgnevalt


Aktsionar	Aktsiate arv	Haali
AS AGE Com	400	400

PAEVAKORD:

- 1 Majandusaasta aruande kinnitamine
- 2 Kasumi jaotamise otsuse vastuvõtmine

AINUAKTSIONÄR OTSUSTAS:

- 1 Kinnitada juhatuse (juhataja) poolt esitatud aktsiaseltsi majandusaasta aruanne 2001 aasta kohta muutmata kujul ning lisada see kaesolevale protokollile
- 2 Võtta vastu kasumi jaotamise ettepanek kasumi jaotamise otsusena muutmata kujul



Kalev Raidjõe
AS AGE Com juhatuse liige