

20 -06- 2002

Margret Pappel

2 - 18

AS UTU Elektrotehnika

Majandusaasta aruanne

Majandusaasta algus: 1. aprill 2001

Majandusaasta lõpp: 31.märts 2002

Ärinimi:	AS UTU Elektrotehnika
Äriregistri kood	10261606
Aadress:	Tallinn, Pärnu mnt. 160i
Telefon:	6 517 280
Faks:	6 517 288
Põhitegevusala:	Jõuelektroonika ja tööstusautomaatika toodete müük
Tegevjuht:	Peeter Jevstignejev
Audiitorkontroll:	Mati Nõmmiste- Rimess MRI OÜ

20-06-2002

Juhatuse deklaratsioon

Äriühingu juhatus on äriseadustikust lähtuvalt koostanud raamatupidamise aastaaruande, mis kajastab õigesti ja õiglaselt äriühingu vara, kohustusi ja omakapitali ning majandustegevuse tulemust. Raamatupidamise aastaaruande koostamisel on järgitud raamatupidamise seaduse ja hea raamatupidamistava nõudeid.

Raamatupidamise aastaaruandes kajastuvad olulised vara ja kohustuste hindamist mõjutavad asjaolud, mis ilmsid bilansi kuupäeva 31.03.2002 ja aastaaruande koostamispäeva 30.04.2002 vahemikul.

Vara ja kohustusi on hinnatud kaalutletud ja konservatiivsetel alustel. Raamatupidamise aastaaruande koostamine nõuab hinnangute andmist. Need hinnangud põhinevad aktuaalsel informatsioonil äriühingu seisundist ning kavatsustest ja riskidest raamatupidamise aastaaruande koostamispäeva seisuga. Majandusaastal või varasematel perioodidel kajastatud majandustehingute lõplik tulemus võib erineda käesoleval perioodil antud hinnangust.

Juhatuse hinnangul on AS UTU Elektrotehnika jätkuvalt tegutsev majandusüksus.

Juhatus kinnitab 2001/2002 majandusaasta aruande täielikku õigsust.

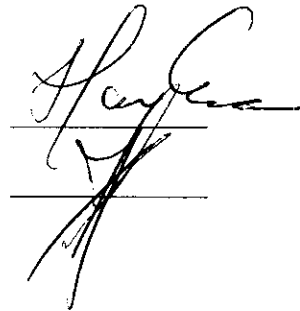
“15.....” mai 2002.

Harri Erkinheimo

juhatuse esimees

Peeter Jevstignejev

juhatuse liige



20 -06- 2002

SISUKORD

Tegevusaruanne	4
Bilanss.....	5
Kasumiaruanne skeem 1	7
Omakapitali muutuse aruanne.....	8
Rahavoogude aruanne.....	9
Aastaruande koostamisel kasutatud arvestusmeetodid	10
Lisa 1. Raha ja pangakontod	12
Lisa 2. Nõuded ostjate vastu	12
Lisa 3. Tütarettevõtete aktsiad ja osad	12
Lisa 4. Materiaalse põhivara liikumine	13
Lisa 5. Kapitalirent.....	14
Lisa 6. Kasutusrent.....	14
Lisa 7. Maksuvõlad ja maksude ettemaksud	14
Lisa 8. Realiseerimise netokäive.....	15
Lisa 9. Tehingud seotud osapooltega	15
Lisa 10. Bilansipäevajärgsed sündmused.....	16
Lisa 11. Tulumaks	16
Audiitori järeldusotsus.....	17
Majandusaasta kasumijaotuse aruanne	18
Majandusaasta aruande allkirjad.....	18

20 -06- 2002



AS UTU ELEKTROTEHNIKA

Pärnu mnt. 160 i
11317 Tallinn
Reg. 10261606

03.05.2002

Tegevusaruanne 2001/2002

AS UTU Elektrotehnika asutati 15. mail 1997 aastal Tallinnas ja äriregistrisse kanti ettevõtte sama aasta 11 septembril. Äriühingu UTU Elektrotehnika tegevusvaldkondadeks on jõuelektronika-, automaatika- ja elektrotehnikatoodete turustamine. Omame tütarettevõtteid teistes Balti riikides, UAB UTU Powel Leedus, asutatud 24 jaanuaril 2002. a. ja SIA Powel Lätis, asutatud 4. aprillil 2001. a. Peamisteks kaubanduspartneriteks on Mitsubishi Electric ja GE- Digital Energy

Meie töötajad on saanud erialast täiendkoolitust Hollandis, Shveitsis, Saksamaal ning Soomes. Oleme viibinud külalistena Euroopa tähtsamatel elektrotehnikamessidel, näiteks messil Hannoveris. Eksponeerimiseks osaleme erialamessidel Riias, Vilniuses ning Tallinnas.


Aruandeaastale järgneva aasta olulisemateks tegevusplaanideks on tegevuse edasine arendamine teistes Balti riikides, sidemete tugevdamine meie edasimüüjatega ning süsteemipartneritega.

Oleme korraldanud koolitusseminare ning tootetutvustuspäevi uute tehnoloogiate ja toodete tutvustamiseks, samuti programmeerimiskursusi Mitsubishi kontrolleri- kui Citect visualiseerimistarkvara baasil nii Tallinnas, Riias kui ka Kaunases.

AS UTU Elektrotehnika haldusnõukogu ja juhatuse liikmed tehtud töö eest tasu ei saa. Töötajatele majandusaastal 2001/2002 arvestatud töötasu koos sotsiaalmaksu ja puhkusereserviga oli 2.047.000,00 krooni. Tegevjuhi töötasu oli 498.195,00 krooni. Töötajate arv ettevõttes oli kuus.

Eeloleval majandusaastal on kavas töötajate arvu suurendada nii emaettevõttes kui ka meie tütarfirmades.

UTU Elektrotehnika AS


Peeter Jevstignejev
Tegevdirektor

20 -06- 2002

Bilanss

kroonides

AKTIVA

		31.03.2002	31.03.2001
KÄIBEVARA			
Raha ja pangakontod	Lisa 1	505 280	459 601
Nõuded ostjate vastu	Lisa 2	1 879 329	1 232 028
Ostjatelt laekumata arved		1 879 329	1 265 318
Ebatõenäoliselt laekuvad arved (miinus)		0	-33 290
Mitmesugused nõuded	Lisa 9	667 405	0
Nõuded tütar- ja ematettevõtetele		580 609	0
Nõuded kontserni ettevõtetele		86 796	0
Ettemakstud tulevaste perioodide kulud		227 332	313 359
Maksude ettemaksed ja tagasinõuded	Lisa 7	102 307	207 261
Muud ettemakstud tulevaste perioodide kulud		125 025	106 098
Varud		1 916 585	1 834 138
Kaubad müügiks		1 916 585	1 834 138
KÄIBEVARA KOKKU		5 195 931	3 839 126
PÕHIVARA			
Pikaajalised finantsinvesteeringud		137 126	279 386
Tütarettevõtete aktsiad või osad	Lisa 3	137 126	279 386
Materiaalne põhivara	Lisa 4	345 837	221 449
Masinad ja seadmed (soetusmaksumuses)		599 190	318 807
Muu inventar, tööriistad, sisseseade ja muud (soetusmaksumuses)		27 916	27 916
Akumuleeritud põhivara kulum (miinus)		-281 269	-125 274
PÕHIVARA KOKKU		482 963	500 835
AKTIVA KOKKU		5 678 894	4 339 961

5 Allkirjastatud identifitseerimiseks

Kuupäev: 17.5.2002

Allkiri: _____

RIMESS MRI




20 -06- 2002

PASSIVA		kroonides	
		31.03.2002	31.03.2001
LÜHIAJALISED KOHUSTUSED			
Võlakohustused			
Pikaajaliste liisingkohustuste tagasimaksed	Lisa 5	66 760	0
Ostjate ettmaksed toodete ja kaupade eest		66 760	0
Võlad hankijatele		16 510	93 308
Hankijatele tasumata arved		1 617 870	1 594 890
Mitmesugused võlad		1 617 870	1 594 890
Võlad tütar- või emaeettevõtetele	Lisa 9	16 700	251 898
Võlad kontserni ettevõtetele		11 768	251 898
Maksuvõlad		4 932	0
Võlad tütar- või emaeettevõtetele	Lisa 7	114 858	100 735
Viitvõlad (aruandeperioodi maksmata kulud)		354 135	285 720
Võlad töövõtjatele		330 796	250 787
Muud viitvõlad		23 339	34 933
LÜHIAJALISED KOHUSTUSED KOKKU		2 186 833	2 326 551
PIKAAJALISED KOHUSTUSED			
Pikaajalised võlakohustused			
Mittekonverteeritavad võlakohustused	Lisa 5	91 295	0
		91 295	0
PIKAAJALISED KOHUSTUSED KOKKU		91 295	0
KOHUSTUSED KOKKU		2 278 128	2 326 551
OMAKAPITAL			
Aksiakapital või osakapital nominaalväärtuses		400 000	400 000
Reservid		40 000	40 000
Kohustuslik reserv		40 000	40 000
Eelmiste perioodide jaotamata kasum		1 573 410	132 479
Aruandeaasta kasum (kahjum)		1 387 356	1 440 931
KOKKU OMAKAPITAL		3 400 766	2 013 410
PASSIVA KOKKU		5 678 894	4 339 961

Allkirjastatud identifitseerimiseks

Kuupäev: 17.5.2002

Allkiri: RIMESS MRI 

20-06-2002

Kasumiaruanne skeem 1

		kroonides	
		2001/2002	2000/2001
ÄRITULUD			
Realiseerimise netokäive	Lisa 8	23 470 198	17 009 429
Muud äritulud		19 916	7 326
ÄRITULUD KOKKU		23 490 114	17 016 755
ÄRIKULUD			
Kaubad, toore, materjal ja teenused		17 602 120	12 233 477
Mitmesugused tegevuskulud		1 932 287	1 739 992
Tööjõukulud		2 046 931	1 530 727
palgakulu		1 539 046	1 150 922
sotsiaalmaksud		507 885	379 805
Kulum		155 995	84 952
põhivara kulum ja väärtuse langus		155 995	84 952
ÄRIKULUD KOKKU		21 737 333	15 589 148
ÄRIKASUM (-KAHJUM)		1 752 781	1 427 607
FINANTSTULUD			
muud intressi- ja finantstulud		15 179	15 441
FINANTSKULUD			
kapitaliosaluse meetodil arvestatud kahjum tüdarettevõtetelt	Lisa 3	360 206	0
intressikulud	Lisa 5	11 054	0
kahjum valuutakursi muutustest		3 650	0
muud finantskulud		5 694	2 117
KASUM (KAHJUM) MAJANDUSTEGEVUSEST		1 387 356	1 440 931
KASUM (KAHJUM) ENNE MAKSUSTAMIST		1 387 356	1 440 931
ARUANDEAASTA PUHASKASUM (-KAHJUM)		1 387 356	1 440 931

7

Allkirjastatud identifitseerimiseks

Kinnitav 17.05.2002Allkiri: [Handwritten Signature]

RIMESS MRI



20 -06- 2002

Omakapitali muutuse aruanne

	Aksia- kapital	Kohustus- lik reserv- kapital	Eelm. per-de jaotamata kasum	Aruande- aasta kasum	Kokku	kroonides
Seisuga 01.04.00	400 000	0	6 336	166 143	572 479	
Reservi suurendamine		40 000		-40 000		
Eelmise perioodi kasum 2000/2001a. Kasum			126 143	-126 143	1 440 931	
Seisuga 31.03.01	400 000	40 000	132 479	1 440 931	2 013 410	
Seisuga 01.04.01	400 000	40 000	132 479	1 440 931	2 013 410	
Eelmise perioodi kasum 2001/2002a. Kasum			1 440 931	-1 440 931	1 387 356	
Seisuga 31.03.02	400 000	40 000	1 573 410	1 387 356	3 400 766	

Vastavalt AS UTU Elektrotehnika põhikirjale on aktsiakapitali minimaalseks suuruseks 400.000 krooni.

Aksia nimiväärtus on 1000 krooni. Emiteeritud ja märgitud aktsiate arv on 400 tükki.

2001/2002 majandusaastal uusi aktsiaid ei emitteeritud.

Majandusaastal 2001/2002 dividende ei makstud.

Allkirjastatud identifitseerimiseks

Kuupäev: 17.5. 2002

Alikiri: 

RIMESS MRI



20 -06- 2002

Rahavoogude aruanne

Kaudne meetod

		kroonides
Kasum enne tulumaksu	1 387 356	1 440 931
<i>Korrigeerimised (+/-)</i>		
Materiaalse põhivara kulum ja allahindlus	155 995	84 952
Kahjum investeeringutelt kapitaliosaluse meetodil	360 206	0
Tegevuskasum enne käibekapitali muutust	1 903 557	1 525 883
Nõuded ostjate vastu (+/-)	-647 301	-645 124
Muud lühiajalised nõuded (+/-)	-667 405	0
Varud (+/-)	-82 447	-1 085 937
Tulevaste perioodide kulud (+/-)	86 028	-220 733
Maksuvõlad (+/-)	14 123	30 550
Võlgnevus hankijatele (+/-)	22 980	469 298
Mitmesugused võlad (+/-)	-235 198	105 863
Ostjate ettemaksud (+/-)	-76 798	-108 928
Viitvõlad (+/-)	68 414	129 765
Põhitegevuse genereeritud raha	385 953	200 637
RAHAVOOD ÄRITEGEVUSEST	385 953	200 637
INVESTEERIMISTEGEVUSE RAHAVOOD		
Põhivara soetamine	-24 451	-133 859
Pikaajaliste finantsinvesteeringute soetamine	-217 946	-279 386
RAHAVOOD INVESTEERIMISTEGEVUSEST	-242 397	-413 245
FINANTSEERIMISTEGEVUSE RAHAVOOD		
Kapitalirendimaksete tasumine	-97 877	0
RAHAVOOD FINANTSEERIMISTEGEVUSEST	-97 877	0
RAHAJÄÄGI KOGUMUUTUS	45 679	-212 608
RAHA ALGJÄÄK	459 601	672 209
RAHA LÕPPJÄÄK	505 280	459 601

Ilkiriostatud identifitseerimiseks

Aproov: 17. 5. 2002Allkiri: [Handwritten Signature]

RIMESS MRI

[Handwritten Signature]

20-06-2002

Aastaaruande koostamisel kasutatud arvestusmeetodid**Arvestuse alused**

Majandustehingud kirjendatakse soetusmaksumuse printsiibi kohaselt nende tekkimise momendil tegelikus väärtuses. Raamatupidamise aruanded koostatakse tekkepõhise arvestusprintsiibi kohaselt.

Nõuete hindamine

Ostjatelt laekumata arveid on hinnatud bilansis lähtuvalt tõenäoliselt laekuvatest summadest. Nõuete hindamisel on vaadeldud iga nõuet eraldi. Nõuded, mille kohta on teada, et nad on lootusetud, on bilansist välja kantud.

Varud

Tooraine ja materjal ning ostetud kaup müügiks võetakse arvele soetusmaksumuses, mis koosneb ostuhinnast, muudest mittetagastatavatest maksudest ja soetamisega seotud veo ning teistest otsestest väljaminekutest, millest on maha arvatud hinnaalandid ja dotatsioonid.

Varud on bilansis kajastatud, lähtudes sellest, mis on madalam, kas soetusmaksumus või neto realiseerimismaksumus ning nende kuluskandmisel kasutatakse FIFO meetodit.

Materiaalne põhivara

Põhivarana on bilansis kajastatud varad maksumusega üle 10000 krooni ning kasutuseaga üle ühe aasta. Materiaalsed põhivarad võetakse arvele soetusmaksumuses, mis koosneb vara maksumusest ja kasutuselevõtmist võimaldavatest väljaminekutest. Oma tarbeks valmistatud põhivara võetakse arvele soetusmaksumuses, mis koosneb tegelikest valmistamisväljaminekutest.

Põhivara amortiseeritakse lineaarsel meetodil lähtudes kasulikust tööeast. Kasutusel on järgnevad amortisatsiooninormid:

- masinad ja seadmed	20% aastas
- arvutustehnika	33% aastas
- kontorimööbel	20% aastas
- transpordivahendid	20-33% aastas
- tööriistad ja inventar	20% aastas

Investeeringud tütar- ja sidusettevõttesse

Emaettevõtte eraldi finantsaruannetes on investeeringud tütar- ja sidusettevõttesse esitatud hinnatuna laiendatud kapitaliosaluse meetodil, mille kohaselt alginvesteeringut on korrigeeritud ettevõttest saadud kasumi/kahjumiga ning laekunud dividendidega.

Rahavood

Rahavoogude aruanne on koostatud kaudsel meetodil.

Tehingud välisvaluutas

Tehingud välisvaluutas kajastatakse tehingupäeva valuutakursi alusel. Aruandes on valuutapõhised monetaarsed kirjed ümber hinnatud bilansi kuupäeval kehtinud Eesti Panga valuutakursi järgi. Ümberhindlusest tekkinud tulud ja kulud on kajastatud kasumiaruandes.

Kasutus- ja kapitalirent

Kasutusrendina kajastatakse renti, mida rentnik saab lisanduvaid väljamakseid tegemata lõpetada ning mille puhul renditud varaobjekti omandiõiguse ei lähe rendiperioodi kestel ega selle lõppedes rentnikule üle. Kasutusrendi makseid kirjendatakse tekkepõhiselt kuludes.

Kapitalirendina käsitletakse renti, mis ei ole kasutusrent. Kapitalirendi tingimustel renditud vara ja kapitalirendikohustus võetakse bilansis arvele. Kui renditud objekti omandiõigus läheb üle rentnikule, arvestatakse amortisatsiooni tavakorras. Kui renditud objekt kuulub tagastamisele, on objekti maksimaalne amortisatsiooniperiood rendisuhte kehtivuse periood.

SISSE TULNUD

29.06.2002

Tulu

Müügitulu kajastatakse tekkepõhiselt realiseerimise printsiibi alusel. Kauba müügi puhul on müügitulu tekkimise momendiks kauba omandiõiguse üleminek ostjale. Intressitulu kajastatakse tekkepõhiselt ja dividenditulu kajastatakse siis, kui tekib nõudeõigus dividendidele.

Puhkusetasude reserv

Puhkusetasu kulu on kajastatud kohustuse tekkimise perioodil. Puhkusetasu reservi korrigeeritakse üks kord aastas - aruandeaasta lõpul. Väljateenitud puhkusetasu kajastatakse kasumiaruandes kuluna ning bilansis on võetud arvele lühiajalise kohustusena töövõtjate ees.

Reservide moodustamine

Vastavalt Äriseadustikule on AS UTU Elektrotehnika moodustanud reservkapitali, mis moodustab 1/10 aktsiakapitalist.



20 -06- 2002

Kõik aastaarunde lisad on koostatud Eesti kroonides.

Lisa 1. Raha ja pangakontod

	31.03.2002	31.03.2001
Sularaha kassas	1217	407
Pangakontod EEK	466754	256840
Valuutakontod pangas	37309	202354
Kokku	505280	459601

Lisa 2. Nõuded ostjate vastu

Nõuded ostjate vastu on bilansis kajastatud summas 1879329 krooni. Ostjatelt laekumata arveid on bilansis hinnatud lähtudes tõenäoliselt laekuvatest summadest. Ebatõenäoliselt laekuvaid arveid bilansis kajastatud ei ole. Majandusaastal ebatõenäoliselt laekuvaid nõudeid ei tekkinud.

Eelmistel majandusaastatel ebatõenäoliselt laekuvateks tunnistatud ja kuldesse kantud nõudeid laekus majandusaastal 13908 krooni. Ülejäänud 20000 krooni laekus aprillis 2002 ja seetõttu on nimetatud võlgnevus kantud tavaliseks nõudeks ostjate vastu.

Välisvaluutas fikseeritud nõuded ostjate vastu hinnati ümber bilansipäeva seisuga Eesti Panga valuutakursside alusel. Realiseerimata kahjumit ega kasumit ei tekkinud.

Ostjatelt laekumata arved maksetähtaegade lõikes

Aegumata	Ületanud alla 1 kuu	Ületanud 3 kuud	Ületanud 1- kuud- 1a	Ületanud üle 1a	Kokku
1306149	198559	159654	194967	20000	1879329

Lisa 3. Tütarettevõtete aktsiad ja osad

AS UTU Elektrotehnika tütarettevõteteks olid 2001/2002 majandusaastal:

Nimi	Tegevusala	Asukoht
SIA Powel	kaubandus	Riia, Läti
UAB UTU Powel	kaubandus	Vilnius, Leedu

	SIA Powel	UAB Powel	Kokku
Aktsiate ja osade arv aasta alguses (tk.)	100	0	100
Aruandeaastal soetatud aktsiad ja osad (tk.)	0	500	500
Aktsiate ja osade arv aasta lõpus (tk.)	100	500	600
Osalus % aasta lõpus / (alguses)	100 / (100)	100 / (0)	

Allkirjastatud identifitseerimiseks

Kuupäev: 17. 5. 2002

Allkiri: RIMESS MRI 

20 -06- 2002

Soetusmaksumus aasta alguses	279386	0	279386
Turuhind aasta alguses	*	*	
Bilansiline maksumus aasta alguses	279386	0	279386
Aruandeaastal soetatud aktsiad ja osad soetusmaksumuses	0	217946	217946
Aruandeaasta kapitaliosaluse kahjum	-243491	-116715	-360206
Bilansiline maksumus aasta lõpus	35895	101231	137126
Turuhind aasta lõpus	*	*	0
Soetusmaksumus aasta lõpus	279386	217946	497332

* Ei ole börsil noteeritud

Tütaretevõtete konsolideerimine laiendatud kapitaliosaluse meetodil

	SIA Powel	UAB Powel
Aruandeaasta puhaskahjum	-238135	-125348
Konsolideeritud kahjumi osa	-238135	-125348
Realiseerumata kasumi osa varudes	-7920	0
Valuutakursi muutuse mõju	2564	8633
Konsolideeritud kasum/kahjum	-243491	-116715

Tütaretevõtete omakapital seisuga 31.03.2002

	SIA Powel	UAB Powel
Aktiikapital	281950	226579
Aruandeaasta kahjum	-238135	-125348
Omakapital kokku	43815	103847
Investeeriija osa omakapitalist	43815	103847

Lisa 4. Materiaalse põhivara liikumine

	Masinad ja seadmed	Muu inventar	KOKKU
Soetusmaksumus 31.03.2001	318 807	27 916	346 723
Soetamine	280 383		280 383
sh kapitalirendiga	255 932		255 932
Soetusmaksumus 31.03.2002	599 190	27 916	627 106
Akumuleeritud kulum 31.03.2001	106 199	19 075	125 274
Aruandeaastal arvestatud kulum (+)	150 412	5 583	155 995
Akumuleeritud kulum 31.03.2002	256 611	24 658	281269
Jääkmaksumus 31.03.2001	212 608	8 841	221 449
Jääkmaksumus 31.03.2002	342 579	3 258	345 837

Seisuga 31.03.2002 on kapitalirendiga soetatud vara soetusmaksumus 255932 krooni.



20 -06- 2002

Lisa 5. Kapitalirent

AS UTU Elektrotehnika rendib kapitalirenditingimustel järgmisi varasid:

	<u>Masinad ja seadmed</u>
Soetusmaksumus 31.03.2002	255932
Akumuleeritud kulum 31.03.2002	-63983
Kulum 2001/2002.a.	-63983
	<u>31.03.2002</u>
Kapitalirendivõlgnevus	158055
sh tähtajaga kuni 1 aasta	66760
1-5 aastat	91295
	<u>31.03.2002</u>
Aruandeperioodil tasutud maksed	97877
Intressimäär,%	8%
Aruandeperioodi intressikulu	11054

Lisa 6. Kasutusrent

AS UTU Elektrotehnika rendib kasutusrendi tingimustel järgmisi varasid:

Masinad ja seadmed

2001/2002a. maksed	171419
2000/2001a. maksed	197618

Kasutusrendi objektideks on sõiduautod.

Lisa 7. Maksuvõlad ja maksude ettemaksud

Maksuliik	31.03.2002		31.03.2001	
	Ettemaks	Maksuvõlg	Ettemaks	Maksuvõlg
Käibemaks	102307	0	207261	0
Sotsiaalmaksuvõlg	0	89680	0	76805
Isiku tulumaks	0	19419	0	17142
Eris. ja vastuv.k. tulum.	0	3618	0	6788
Töötuskindl. maks	0	2141	0	0
Kokku	102307	114858	207261	100735

20 -06- 2002

Lisa 8. Realiseerimise netokäive

Realisatsioon riikide lõikes:	2001/2002		2000/2001	
Eesti	19809660	84,4%	14584020	85,7%
Läti	2361910	10,1%	2118562	12,5%
Leedu	979412	4,2%	229130	1,3%
Soome	319216	1,4%	77717	0,5%
Kokku	23470198	100%	17009429	100%

Lisa 9. Tehingud seotud osapooltega

Tehinguteks seotud osapooltega loetakse tehinguid tütar- ja sidusettevõtetega, aktsionäridega, nõukogu ja juhatuse liikmetega, nende lähikondsetega ja firmadega, milles nad omavad olulist osalust.

AS UTU Elektrotehnika tehingud teenuste ja kaupade osas 2001/2002.a seotud osapooltega:

	Ostud	Müügid
SIA Powel	0	1332904
UTU Powel OY	1048365	288278
UTU Elec OY	0	30938
	1048365	1652120

Ettevõtte juhtkonna hinnangul ei ole tehingutes seotud osapooltega kasutatud turuhinnast oluliselt erinevaid hindasid.

Saldod seotud osapooltega:

Lühiajalised nõuded	31.03.2002	31.03.2001
SIA Powel	573020	0
UAB UTU Powel	7589	0
Tütarettevõtted kokku	580609	0
UTU Powel OY	55858	0
UTU Elec OY	30938	0
Konserni ettevõtted kokku	86796	0
Lühiajalised kohustused	31.03.2002	31.03.2001
SIA Powel	4158	0
Urho Tuominen OY	7610	251898
Ema- ja tütarettevõtted kokku	11768	251898
UTU Powel OY	4932	
Konserni ettevõtted kokku	4932	



Lisa 10. Bilansipäevajärgsed sündmused

20 -06- 2002

AS UTU Elektrotehnika algatas pankrotimenetluse Installatsiooni Kompanii OÜ vastu eelmisel majandusaastal lootusetuks tunnistatud võla tagasi saamiseks. Installatsiooni Kompanii OÜ tasus oma võlgnevuse koos intresside ja kohtukuludega aprillis 2002. Seetõttu on nimetatud võlgnevus arvatud tavaliste müügivõlgnevuste hulka ja lootusetu võlgnevuse kulu vastavalt vähendatud.

Lisa 11. Tulumaks

Ettevõtte jaotamata kasum seisuga 31.03.2002 moodustas 2960766 krooni. Maksimaalne võimalik tulumaksukohustuse summa, mis võiks kaasneda kogu jaotamata kasumi väljamaksmisel dividendidena (juhul, kui kõik ettevõtte aktsionärid kuuluksid väljamaksmise hetkel tulumaksuga maksustatavasse kategooriasse), on 754124 krooni, seega netodividendidena oleks võimalik välja maksta vähemalt 2206642 krooni.

[Kiri]



Moore's
Rowland
International

Tallinna Linnakohus
Registriosakond
SISSE TULNUD

20 -06- 2002

RIMESS MRI OÜ
Uus-Tatari 25 / Veerenni 13
10134 Tallinn
~~Tel: +372 612 0420~~
Fax: +372 612 0421

E-mail: rimess@rimess.ee
Internet: www.rimess.ee

Reg. nr 10384467
KMKR nr. EE100086678

Audiitori järeldusotsus AS UTU Elektrotehnika aktsionäridele

Oleme kontrollinud AS UTU Elektrotehnika 31.03.2002.a. lõppenud majandusaasta kohta koostatud raamatupidamise aastaaruannet. Raamatupidamise aastaaruande koostamine on ettevõtte juhtkonna kohustus. Meie ülesanne on anda auditi tulemustele tuginedes omapoolne hinnang raamatupidamise aastaaruande kohta.

Sooritasime auditi kooskõlas Eesti Vabariigi audiitortegevuse eeskirjadega. Nimetatud eeskirjad nõuavad, et audit planeeritaks ja sooritataks viisil, mis võimaldab piisava kindlustundega otsustada, et raamatupidamise aastaaruanne ei sisalda olulisi vigu ja ebatäpsusi. Auditi käigus oleme väljavõtteliselt kontrollinud tõendusmaterjale, millel põhinevad raamatupidamise aastaaruandes esitatud näitajad. Meie audit hõlmas ka raamatupidamise aastaaruande koostamisel kasutatud arvestuspõhimõtete ja juhtkonnapoolsete raamatupidamislike hinnangute kriitilist analüüsi ning seisukohavõttu raamatupidamise aastaaruande esituslaadi suhtes tervikuna. Arvame, et meie audit annab piisava aluse arvamuse avaldamiseks raamatupidamise aastaaruande kohta.

Oleme seisukohal, et Eesti Vabariigi raamatupidamise seadusest lähtuvalt koostatud raamatupidamise aastaaruanne, mis näitab seisuga 31.03.2002.a. bilansi mahuks 5.678.894 krooni ja finantstulemuseks 1.387.356 krooni kasumit, kajastab õigesti ja õiglaselt AS UTU Elektrotehnika majandusaasta tulemust ja finantsseisundit seisuga 31.03.2002.a.

Tallinnas, 17. mail 2002.a.

Mati Nõmmiste
Vannutatud audiitor

Janno Greenbaum
Vannutatud audiitor

20 -06- 2002



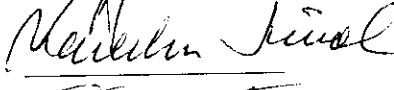

Majandusaasta kasumijaotuse aruanne

AS UTU Elektrotehnika aktsionäride üldkoosolek otsustas jaotada 2001/2002. majandusaasta lõpuks kogunenud 2960766 krooni suurune kasum alljärgnevalt:

Dividendideks krooni,
eelmiste perioodide jaotamata kasumi arvele 2960766 krooni.

Majandusaasta aruande allkirjad

AS-i UTU Elektrotehnika juhatus on koostanud 2001/2002 majandusaasta aruande, mis on kinnitatud "...24..." mai 2002 aktsionäride üldkoosoleku poolt ning millele on alla kirjutanud kõik Äriühingu juhatuse ja nõukogu liikmed.

Nimi	Ametinimetus	Allkiri
Harri Erkinheimo	juhatuse esimees	
Peeter Jevstignejev	juhatuse liige	
Markku Siivola	nõukogu esimees	
Tapio Sjövall	nõukogu liige	
Seppo Siivola	nõukogu liige	