

04. 07. 2005

21 k. 48493  
.....  
E.

**MAJANDUSAASTA ARUANNE**  
**2004**


<b>Ärinimi</b>	AKTSIASELTS MODUATOR
<b>Äriregistri kood</b>	10242678
<b>Aadress</b>	Kannikese 32, Põltsamaa 48106 JÕGEVAMAA
<b>Telefon:</b>	372 77 68 651 372 50 34 731
<b>Fax:</b>	372 77 68 652
<b>E-mail:</b>	moduator@solo.ee
<b>Põhitegevusala</b>	Masinate ja seadmete tagavaraosade jae- ja hulgimüük
<b>Majandusaasta algus</b>	01. jaanuar 2004
<b>Majandusaasta lõpp</b>	31. detsember 2004
<b>Tegevjuht</b>	Aivar Kollo
<b>Audiitor</b>	Ruth Heinmets
<b>Lisatud dokumendid</b>	1. Audiitori järeldusotsus 2. Kasumi jaotamise ettepanek 3. Aktsionäride nimekiri

04. 07. 2005

## SISUKORD

Tegevusaruanne.....	3-4
Raamatupidamise aastaaruanne.....	
Juhatuse deklaratsioon .....	5
Bilanss .....	6-7
Kasumi aruanne.....	8
Rahavoogude aruanne .....	9
Omakapitali muutuste aruanne.....	10
Raamatupidamise aastaaruande lisad .....	11
Lisa 1. Raamatupidamise aastaaruande koostamisel kasutatud arvestusmeetodid ja hindamisalused .....	11
Lisa 2. Nõuded ostjatele .....	12
Lisa 3. Maksunõuded ja -võlad .....	13
Lisa 4. Materiaalne põhivara .....	13
Lisa 5. Kapitalirent.....	14
Lisa 6. Pikaajalised kohustused.....	14
Lisa 7. Potentsiaalsed kohustused .....	15
Lisa 8. Müügitulu tegevusalade ja geograafiliste piirkondade lõikes .....	15
Lisa 9. Müüdid kaupade kulud .....	15
Lisa 10. Muud tegevuskulud .....	16
Lisa 11. Muud äritulud .....	16
Lisa 12. Muud ärikulud .....	16
Lisa 13. Laenu tagatis ja panditud vara .....	17
Lisa 14. Tehingud seotud osapooltega .....	17
Juhatuse ja nõukogu allkirjad 2004. aasta majandusaasta aruandele .....	18
Audiitori järelalusotsus .....	19
Kasumi jaotamise ettepanek.....	20
Aksionäride nimekiri.....	21

Juhatuse liige:



04. 07. 2005

## Tegevusaruanne

AS Moduator on jätkuvalt tegutsemas oma valdkonnas masinate ja seadmete tagavaraosade (tööstustarvikute) ja tehniliste remondimaterjalide jae- ja hulгимүүгига. Põhirõhk on endiselt spetsiifiliste tagavaraosade – laagrite, tihendite, kiilrihmade ja rullpukskettide hulгимүүгил.

Konkureerimaks pärast Euroopa Liiduga liitumist lähinaabritega ja leidmaks võimalusi naaberturgudel on alustatud aktiivset turuuringut, reklaami ja eksporti.


Realiseerimise kogukäive oli 2004.a. kokku 3 223 279 krooni, millest laagrite ja laagrikomponentide müük moodustas 2 457 564 krooni ehk 84,9 % kogukäibest. Laagrite müügi osakaal kogumüügist langes võrreldes 2003.aastaga 0,4 %, sisulist muutust ei toimunud. Laagrite kõrval toimus aktiivne simmelringide, kiilrihmade, rullpukskettide, keevitustarvikute, hüdrovoolikute, ja paljude teiste tarvikute müük. Lisandunud on uue tootegrupi - laagriilmide müük.

Ekspordi (EU sisene käive) käive kasvas ja oli 288 489 krooni, mis on seletatav sellega, et tollipiirid kadusid ning välisnõudlus kasvas, sest teatavad kaubad on meil paremate kvaliteedi näitajatega, kui sealsetel turgudel. Otsustav faktoriks tellimuse saamisel on ka kauba reaalne olemasolu laos ja kiire tarnimine tellijale. Otseseid investeeringuid turundusse välisturgudele ei tehtud. Kuid ekspordis on oodata planeeritud kasvu järgmisel aastal, seoses välisklientide arvu kasvuga.

2004.a. käive jäi praktiliselt samaks (suurenes 0,1 %) võrreldes eelmise aastaga. Siseturul on saavutatud stabiilne osa, kuid sisemised ümberkorraldused seoses Euroopa liidu konkurentsivõitluse liitumisega ja uuele laopinnale kolimine tekitas töökoormuse, mis ei võimaldanud koheselt käibe kasvatamist. Täiendati ja alustati klientide vajaduste arvestamise süsteemi loomist ning uute tootegruppide sortimenti lülitamist. Klientide vajaduste rahuldamiseks tulevikus parema logistilise lahendusega ja enese konkurentsivõime kasvu huvides ja klientide kiirete vajaduste rahuldamiseks alustati kauplemist Tallinnas rendipinnal, kuid see on alles käivitamisjärgus. Kasumi langus ongi tingitud Tallinna kaupluse käivitamise tehtud kulutustega.

Turu kasvavate kvaliteedi- ja hinnatõusude paindlikuks rahuldamiseks on laiendatud lao sortimenti erinevate Lääne-firmade laagritega. Kasvanud on otsekontaktide arv tootjatega, suurkomplekteerijatega. Laagrite hankimine on viidud üha rohkem otseste tootjate tasandile ja välditud vahendajaid. Mõningate spetsiifiliste tarvikute koguseid on suurendatud tagamaks suurimate klientide rahuldamine ilma ettetellimisajata. Suurendatud klientide osakaalu, kellega on sõlmitud lepingud.

Ehitamise hädavajalikus ulatuses valmis tööstusliku laohoone, mida täiustades ja euronormidele vastavalt ajakohastades oleme tulevikus valmis teenindusmahu kasvaks. Panustatud on aina rohkem töökeskkonna parendamisele ja lao süsteemi loomisele. Et kulutused lao ehitusse on olnud suured ja nõuded on seoses EU-ga kasvanud, siis renoveerimistöõde planeeritav lõpptähtaeg on lükatud edasi 2006.aastasse, kuigi tegevus on 2004.a algusest juba üle viidud uude kohta Põltsamaa vallas, Võhmanõmme küllasse. Oluliselt paranesid klienditeeninduse tingimused ja ka klientidele on tagatud parem transpordiga ligipääs.



04.07.2005


.....

Juhatuse ja nõukogu liikmetele 2004. aasta eest juhtimistasusid makstud ei ole. Samuti ei ole juhatuse ja nõukogu liikmetele lepingujärgselt ette nähtud ja ei ole makstud 2004 aastal lahkumiskompensatsioone. Tegevjuhile on makstud töölepingujärgseid tasusid kokku summas 96 627 krooni.

2004 aastal lisandus üks töötaja seoses Tallinna kaupluse käivitamisega. Keskmise põhikohaga töötajate arv oli 7. Tööjõukulud moodustasid 12,4 % aastakäibest ning palkade ja lisatasude kogusumma koos maksudega oli 359122 krooni. Aasta jooksul toimus palgakulu kasv 1,1 % võrra, seoses sisemiste muutustega ja vajadusega olla konkurentsivõimeline tööturul.

AS-i Moduator põhieesmärgiks järgmisel majandusaastal on firma turupositsiooni suurendamine olemasoleval turul ja turuosa kasvatamine Baltikumis. Balti turule sisenemiseks on eeldused olemas spetsiifiliste laagrite olemasoluga laos ja klientidega sõlmitud lepinguliste suhete olemasoluga. Lihtsustumas on tarnete organiseerimine Euroopa liidu siseselt, kuid on pingestunud ka konkurents Eesti turul uute sisenenud üritajate arvelt. On juba näha Venemaa ja Ukraina päritolu toodete müügi osakaalu vähenemist seoses vene päritolu tehnoloogiate osakaalu vähenemisega Eesti ja Balti turul ja kauba kallinemist, seoses lisanduvate tollimaksudega pärast Euroopa liitu astumist. Tunduvalt on kasvamas lääne - tehnoloogiale sobivate tagavaraosade nõudlus, kuid nende tagavaraosade turg on aina spetsiifilisem ning prognoosimatum. Me oleme valmis seda nõudlust ka kasvavas ulatuses rahuldama ja selle strateegia edu peaks kajastuma järgmise aasta tulemustes.

Juhatuse liige:



TARTU MAAKOHUS  
REGISTRIOSAKOND  
SISSE TULNUD

04. 07. 2005

## Raamatupidamise aastaaruanne

### Juhatusdeklaratsioon

AS Moduator juhatus deklareerib oma vastutust lehekülgedel 3 kuni 17, 2004.a. raamatupidamise aastaaruande koostamise õigsuse eest ning kinnitab oma parimas teadmises, et:

- raamatupidamise aastaaruande koostamisel rakendatud arvestusmeetodid on vastavuses Eesti hea raamatupidamistavaga;
- raamatupidamise aastaaruanne kajastab õigesti ja õiglaselt AS Moduator finantsseisundit, majandustulemust ja rahavoogusid;
- kõik teadaolevad olulised asjaolud, mis on selgunud aruande valmimise kuupäevani 30.06.2005.a., on raamatupidamise aastaaruandes nõuetekohaselt arvesse võetud ja esitatud;
- AS Moduator on jätkuvalt tegutsev.

*Aivar Kollo*

Ees- ja perekonnanimi  
Juhatusesimees



Juhatuseliige:




04.07.2005

**BILANSS**

<b>VARAD</b>			
(kroonides)	Lisa	31.12.2004	31.12.2003
<b>Käibevara</b>			
Raha ja pangakontod		105 426	56 487
Nõuded ostjate vastu	2		
Ostjatelt laekumata arved		285 188	345 183
Ebatõenäoliselt laekuvad arved (miinus)		-	2 526
<b>Kokku nõuded ostjate vastu</b>		<b>390 614</b>	<b>342 657</b>
Mitmesugused nõuded			
Mitmesugune muu debitoorne võlgnevus		561	6 744
<b>Kokku mitmesugused nõuded</b>		<b>561</b>	<b>6 744</b>
Ettemaksed			
Maksude ettemaksud	3	-	-
Ettemakstud tulevaste perioodide kulud		7 707	10 859
<b>Kokku ettemaksed</b>			<b>10 859</b>
Varud			
Kaubad		2 086 024	1 913 308
<b>Kokku varud</b>		<b>2 086 024</b>	<b>1 913 308</b>
<b>Käibevara kokku</b>		<b>2 484 907</b>	<b>2 330 056</b>
<b>Põhivara</b>			
Materiaalne põhivara	4		
Ehitised		8 110	8 110
Masinad ja seadmed		321 286	304 739
Maa		3 600	3 600
Akumuleeritud kulum (miinus)		-	259 343
Lõpetamata ehitus		449 665	444 601
<b>Põhivara kokku</b>		<b>496 909</b>	<b>501 707</b>
<b>VARAD KOKKU</b>		<b>2 981 816</b>	<b>2 831 762</b>

Juhatusel liige:



04.07.2005

**BILANSS**

**KOHUSTUSED JA OMAKAPITAL**

(kroonides)

**Kohustused**

**Lühiajalised kohustused**

Võlakohustused

Pikaajaliste laenude tagasimaksed järgmisel perioodil		71 502	69 082
Lühiajalised võlad liisingfirmalt		-	15 233
Arvelduskrediit Ühisbangalt		74 057	97 543
Käibelaen Ühisbangast		100 000	-
<b>Kokku võlakohustused</b>		<b>245 559</b>	<b>181 858</b>
Võlad tarnijatele		388 076	450 341
Mitmesugused võlad			
Võlad omanike ees		50 000	-
Muud võlad		-	6 412
<b>Kokku mitmesugused võlad</b>		<b>438 076</b>	<b>456 753</b>
Maksuvõlad	3	120 646	57 210
Viitvõlad			
Võlad töövõtjatele		96 313	64 046
Intressivõlad		9 773	1 990
<b>Kokku viitvõlad</b>		<b>106 086</b>	<b>66 036</b>
<b>Lühiajalised kohustused kokku</b>		<b>910 368</b>	<b>761 857</b>

**Pikaajalised kohustused**

**Pikaajalised võlakohustused**

Pikaajalised kohustused krediitiasutustele	8	137 045	201 489
Pikaajalised kohustused liisingufirmale	5	-	-
<b>Pikaajalised kohustused kokku</b>		<b>137 045</b>	<b>201 489</b>
<b>Kohustused kokku</b>		<b>1 047 413</b>	<b>963 346</b>

**Omakapital**


Aktsiakapital nimiväärtuses		400 000	400 000
Reservid			
Kohustuslik reservkapital		40 000	40 000
Eelmiste aastate jaotamata kasum		1 378 416	1 079 079
Aruandeaasta kasum		115 987	349 337
<b>Omakapital kokku</b>		<b>1 934 403</b>	<b>1 868 416</b>

**KOHUSTUSED JA OMAKAPITAL KOKKU**

**2 981 816**

**2 831 762**

Juhatusel liige:




TARTU MAAKOHUS  
REGISTRIOSAKOND  
SISSE TULNUD

04.07.2005

**Kasumiaruanne**

	Lisa	01.01-31.12.2004	01.01-31.12.2003
Müügitulu	8	3 223 279	3 222 272
Muud äritulud	11	-	80 756
<b>Äritulud kokku</b>		<b>3223 279</b>	<b>3 303 028</b>
Kaubad, toore, materjalid ja teenused	9	2 039 679	1 992 235
Mitmesugused tegevuskulud	10	431 549	330 091
Tööjõu kulud		544 693	487 857
Sealhulgas palgakulu		424 343	365 344
Sealhulgas sotsiaalmaksud		120 350	122 512
Kulum ja allahindlus		26 409	86 972
Sealhulgas põhivara kulum	4	26 409	86 901
Sealhulgas käibevara allahindlus		-	72
Muud ärikulud	12	11 613	8 216
<b>Ärikulud kokku</b>		<b>3 053 943</b>	<b>2 905 371</b>
<b>ÄRIKASUM</b>		<b>169 337</b>	<b>397 657</b>
<b>Finantstulud- kulud</b>			
Intressitulud(-kulud)		- 36 162	- 49 725
Kasum(kahjum) valuutakursi muutusest		- 1 714	1293
Muud finantstulud(- kulud)		315	112
<b>Finantstulud- kulud kokku</b>		<b>- 37 561</b>	<b>- 48 320</b>
<b>Kasum majandustegevusest</b>		<b>131 776</b>	<b>349 337</b>
Tulumaks		15 789	-
<b>Aruandeaasta puhaskasum</b>		<b>115 987</b>	<b>349 337</b>

Juhatusel liige:






TARTU MAAKOHUS  
REGISTRIOSAKOND  
SISSE TULNUD

04.07.2005

**Rahavoogude aruanne**

	lisa	01.01-31.12.2004	01.01-31.12.2003
<b><u>Rahavoog äritegevusest</u></b>			
Puhaskasum(-kahjum)		115 987	349 337
Korrigeerimised			
Materiaalse põhivara kulum (+)	4	26 409	86 901
Kasum põhivara müügist (-) kahjum (+)		-	- 72 602
Nõuete ja ettemaksete muutus		66 804	- 113 535
Varud		- 172 716	- 244 708
Kohustuste ja ettemaksete muutus		148 511	137 373
<b>Rahavoog äritegevusest</b>		<b>184 994</b>	<b>142 767</b>
<b><u>Rahavoog investeerimisest</u></b>			
Põhivara soetamisel tasutud summad	4	- 21 611	- 262 579
Põhivara müügist laekunud summad		-	240 000
<b>Rahavoog investeerimisest</b>		<b>- 21 611</b>	<b>- 22 579</b>
<b><u>Rahavoog finantseerimisest</u></b>			
Pikaajaliste laenude saamine	6	-	220 000
Saadud laenude tagasimaksud		- 64 444	- 268 250
Pikaajalise kapitalirendi tagasimaksud	5	-	- 56 874
Dividendid		- 50 000	-
<b>Rahavoog finantseerimisest</b>		<b>- 114 444</b>	<b>- 105 124</b>
<b>RAHAVOOD KOKKU</b>		<b>48 939</b>	<b>15 064</b>
Rahalised vahendid perioodi alguses		56 487	41 423
Rahalised vahendid perioodi lõpus		105 426	56 487
<b>Rahaliste vahendite muutus</b>		<b>48 939</b>	<b>15 064</b>

Juhatusel liige:



04.07.2005


***Omakapitali muutuste aruanne***

*Aktsiakapital seisuga  
31.12.2004*

<i>Aktsiakapital</i>	<i>400 000</i>
<i>Aktsiate arv</i>	<i>400</i>
<i>nimiväärtus , krooni</i>	<i>1 000</i>

<b>Omakapitali koostis</b>	<b>Seisuga 31.12.2003</b>	<b>Eelmise perioodi kasum</b>	<b>Aruande perioodi kasum</b>	<b>Makstud dividende</b>	<b>Seisuga 31.12.2004</b>
Aktsiakapital	400 000				400 000
Kohustuslik reservkapital	40 000				40 000
Eelmiste perioodide jaotamata kasum	1 079 079	349 337	-	50 000	1 378 416
Aruandeperioodi kasum	349 337	- 349 337	115 987		115 987
<b><i>Omakapital kokku</i></b>	<b><i>1 868 416</i></b>	<b><i>-</i></b>	<b><i>115 987</i></b>	<b><i>- 50 000</i></b>	<b><i>1 934 403</i></b>

Juhatusel liige:



TARTU MAAKOHUS  
REGISTRIOSAKOND  
SISSE TULNUD

04.07.2005

## **Raamatupidamise aastaaruande lisad**

### **Lisa 1. Raamatupidamise aastaaruande koostamisel kasutatud arvestusmeetodid ja hindamisalused**

#### **Üldpõhimõtted**

Aruanne on koostatud perioodi kohta alates 01.01.2004 kuni 31.12.2004.a. Aruande koostamisel on lähtutud Eesti Vabariigi Raamatupidamise seadusest ja on kooskõlas Eesti Vabariigi hea raamatupidamistavaga. Raamatupidamise aruande arvnäitajad on esitatud Eesti kroonides. Kasumi kirjendamiseks on kasutatud skeemi nr.1. Kasumiaruande real kaubad ja teenused on kajastatud edasimüüdud kaupade kullerteenuse kulud nii 2003 kui 2004 aastal.

#### **Ostjatelt laekumata arved**

Ostjatelt laekumata arved on bilansis hinnatud individuaalselt, lähtudes tõenäoliselt laekuvatest summadest. Ebatõenäoliselt laekuvatele arvetele on tehtud reserv ja kajastatud bilansi aktivas miinusmärgiga.

#### **Põhivara**

Materiaalse põhivarana on arvele võetud varad soetusmaksumusega üle 5000 krooni või üle ühe aastase eeldatava kasuliku kasutuseaga varad. Kulumit arvestatakse soetusmaksumuselt üks kord kvartalis lineaarselt

- hooned - 12,5 aastat
- masinad, seadmed ja muu materiaalne põhivara- 4 aastat.

#### **Kohustused**

Kohustused, mille maksetähtajad on bilansi kuupäevast arvestatuna üle ühe aasta, on bilansis esitatud pikaajaliste kohustustena, ülejäänud lühiajaliste kohustustena.

Bilansis on kajastatud materiaalselt fikseeritavad, teadaolevad ja potentsiaalsed kohustused.


#### **Tulud ja kulud**

Tulud ja kulud on kirjendatud tekkepõhise arvestusprintsibi alusel. Tulud kirjendatakse raamatupidamises siis, kui müüdud toote või teenuse omandiõigus on üle läinud ostjale ja AS Moduator'il on tekkinud summale nõudeõigus. Teenuse osutamisest saadavad tulud ja kasum kajastatakse proportsionaalselt samades perioodides nagu teenuse osutamisega kaasnevad kulutused.

#### **Varud**

Bilansis on varudena kajastatud kaubad edasimüügiks, millised on kajastatud kaalutud keskmises soetusmaksumuses. Tegelik aasta-inventuuride alusel selgunud kaupade ülejäägid on analüütilisse laoarvestusse arvele võetud koguseliselt, soetusväärtuseta. Varud hinnatakse bilansis lähtudes sellest, kumb on madalam, kas nende soetusmaksumus või neto realiseerimismaksumus. Varude hindamisel neto realiseerimismaksumusse kajastatakse allahindlusest tulenevad kulud allahindluse perioodil kasumiaruande kirjel Realiseeritud toodete kulu.

Juhatusel liige:



04.07.2005

### Välisvaluuta tehingud

Välisvaluuta tehingud on kirjendatud RTJ 2 lähtuvalt tehingupäeva kursi alusel. Välisvaluutas fikseeritud varad ja kohustused on hinnatud bilansipäeva kursi alusel ja realiseerimata kursimuutused on kajastatud kasumiaruandes neto muudes ärituludes või ärikuludes.

### Rendiarvestus

Kapitalirendi alusel renditud vara kajastatakse bilansis vara ja kohustusena renditud vara õiglase väärtuse summas. Makstavad rendimaksud jagatakse finantskuluks ja kohustuse vähendamiseks. Finantskulud kajastatakse rendiperioodi jooksul.

### Ettevõtte tulumaks

Kehtiva tulumaksuseaduse kohaselt ei maksustata Eestis alates 1. jaanuarist 2000 mitte ettevõtte kasumit, vaid dividende määraga 26/74 netodividendina väljamakstud summast. Tulenevalt maksustamise kontseptsiooni eripärast ei oma mõiste varade ja kohustuste maksubaas majanduslikku sisu ning edasilükkunud tulumaksukohustust ega -vara ei saa tekkida.

1. jaanuaril 2003 jõustunud Raamatupidamise Toimkonna juhendite kohaselt kajastatakse järgnevatel perioodidel dividendidelt arvestatavat ettevõtte tulumaksu tulumaksukuluna dividendide väljakuulutamise perioodi kasumiaruandes.

Maksimaalne võimalik tulumaksukohustuse summa, mis võiks kaasnedä dividendide väljamaksmisega on ära toodud lisas 15.

### Rahavoogude aruanne

Rahavoogude aruanne on koostatud kaudsel meetodil - äritegevuse rahavoogude leidmisel on korrigeeritud ärikasumit elimineerides mitterahaliste tehingute mõju ja äritegevusega seotud käibevarade ning lühiajaliste kohustuse saldode muutused. Rahavoogusid investeerimis- ja finantseerimistegevusest on kajastatud otsemeetodil.


## Lisa 2. Nõuded ostjatele

	31.12.2004	31.12.2003
Ostjatelt laekumata arved	285 188	345 183
Ebatõenäoliselt laekuvad arved	-	-2 526
<b>Kokku</b>	<b>285 188</b>	<b>342 657</b>

Muutused ebatõenäoliselt laekuvate arvete allahindluses:

	31.12.2004	31.12.2003
Ebatõenäoliselt laekuvad arved perioodi alguses	-	-
Aruandeaastal laekunud ebatõenäoliselt laekuvaks tunnistatud	-	-
Aruandeaastal ebatõenäoliseks tunnistatud nõuded	-	2 526
Aruandeaastal lootusetuks tunnistatud nõuded	-	-
<b>Ebatõenäoliselt laekuvad arved perioodi lõpuks</b>	<b>-</b>	<b>2 526</b>

Juhatuses liige:



04.07.2005

**Lisa 3. Maksunõuded ja -võlad**


Maksuliik	31.12.2004		31.12.2003	
	Nõue	Kohustus	Nõue	Kohustus
Käibemaks	-	73 225	-	22 705
Üksikisiku tulumaks	-	10 170	-	14 538
Sotsiaalmaks	-	19 992	-	18 625
Töötuskindlustusmaks	-	906	-	1 244
Kohustuslik kogumispensioni	-	564	-	98
Ettevõtte tulumaks	-	15 789	-	-
<b>Kokku maksunõuded ja -võlad</b>	<b>0</b>	<b>120 646</b>	<b>0</b>	<b>57 210</b>
Maksuintressid		9 773		1 990
<b>Viitvõlad</b>		<b>9 773</b>		<b>1 990</b>

**Lisa 4. Materiaalne põhivara**

Põhivara rühmad	Aasta alguses soetusmaksumuses	Soetamine	Väljaminek	Majandus- aasta kulum	Aasta lõpul soetusmaksumuses	Kummula- tiivne kulum
Transportmasinad	267 254			- 20 701	267 254	- 249 518
Seadmed	7 600			- 1267	7 600	- 1 584
Kontoritehnika	29 885	16 547		- 3 792	46 432	- 33 677
Ehitised	8 110			- 649	8 110	- 973
Maa	3 600				3 600	-
Lõpetamata ehitus	444 601	5 064			449 665	-
<b>Kokku</b>	<b>761 050</b>	<b>21 611</b>		<b>- 26 409</b>	<b>782 661</b>	<b>- 285 752</b>
Akumuleeritud kulum	- 259 343				- 285 752	
Müüdid varade kulum						
<b>Põhivara kokku jääkväärtuses</b>	<b>501 707</b>				<b>496 909</b>	

2004. aastal jätkati Võhmanõmme külla soetatud kontor-laohoone renoveerimist. Kaarhall-laohoone renoveerimisse investeeriti 2004. aastal 5064 krooni 2004.a. jaanuaris koliti ettevõtetus Võhmanõmme külla. Kaarhalli juurde kuuluva maa erastamine lõkkus 2005.a. algusesse.

Juhatus liige:



04.07.2005

**Lisa 5. Kapitalirent**

Kapitalirendi korras oli liisitud kaubik Hyundai. Lepingu tähtaeg 30. märts 2004.a.

**Masinad ja seadmed**


Soetusmaksumus	221 356
Akumuleeritud kulum seisuga 31.12.2004	221 356
s.h. aruandeperioodi kulum	9 223
Kapitalirendi võlgnevus kokku	-
s.h. tähtajaga kuni 1 aasta	-
Aruandeperioodi maksed	15 233
Intressimäär %	5.61
Aruandeperioodi intressikulu	287

2004.a. märtsis vormistati kaubik AS Moduator'i nimele.

**Lisa 6. Pikaajalised kohustused**

Kohustuste saldo	01.01.2004.a.	208 547
Juurdetulnud kohustused		-
Tagasimaksed 2004.aastal		-
Järgneval maksuperioodil tagasimaksmisele kuuluv summa		71 502
Pikaajaliste kohustuste Saldo	01.01.2005.a.	137 045
Intressimäär	Muutuv	EURIBOR +5.0% aastast
Tagasimakse tähtaeg		26.11.2007

Juhatus liige:



04. 07. 2005

**Lisa 7. Potentsiaalsed kohustused**

**Tulumaks**

Ettevõtte jaotamata kasum seisuga 31.12.2004 moodustas 1 494 403 krooni. Maksimaalne võimalik tulumaksu kohustuse summa, mis võib kaasnedagi kogu jaotamata kasumi väljamaksmisel dividendidena on 471 917 tuhat krooni, seega netodividendidena oleks võimalik välja maksta 1 022 486 krooni.

Maksimaalse võimaliku tulumaksukohustuse arvestamisel on lähtutud eeldusest, et jaotatavate netodividendide ja 2005. aasta kasumiaruandes kajastatava dividendide tulumaksu kulu summa ei või ületada jaotuskõlblikku kasumit seisuga 31.12.2004.a.

**Lisa 8. Müügitulu toodete ja geograafiliste piirkondade lõikes**

<i>Tegevusala</i>	<i>2004</i>	<i>2003</i>
Laagrite	2 457 564	2 477 248
Tagavaraosade ja muu kauba müük	727 518	715 675
Kaupade transport	38 197	29 349
<b>KOKKU:</b>	<b>3 223 279</b>	<b>3 222 272</b>

**Piirkond**

*Eesti*

Laagrid	2 169 075	2 453 626
Tagavaraosad ja muud	727 518	715 675
Kaupade transport	38 197	29 349
<b>KOKKU:</b>	<b>2 934 790</b>	<b>3 198 650</b>


*Baltikum*

Laagrid	288 489	23 622
<b>KOKKU:</b>	<b>288 489</b>	<b>23 622</b>

**Lisa 9. Müüdud kaupade kulud**

	<i>2004</i>	<i>2003</i>
Ostetud kaubad	1 994 062	1 954 175
Kullerteenus	45 617	38 060
<b>Kokku müüdud kaupade kulud</b>	<b>2 039 679</b>	<b>1 992 235</b>

Juhatus liige:



04. 07. 2005

**Lisa 10. Mitmesugused tegevuskulud**

	2004	2003
Hoonete, ruumide, kinnistute kulud	84 186	14 298
Bürookulud	86 219	63 846
Lao ja inventari kulud	32 153	66 582
Transpordikulud	157 901	131 191
Muud personalikulud	53 265	39 019
<i>Muud kulud</i>	17 825	15 155
<b>Kokku mitmesugused tegevuskulud</b>	<b>431 549</b>	<b>330 091</b>


**Lisa 11. Muud äritulud**

	2004	2003
Kasum põhivara müügist	-	72 602
Saadud viivised	-	32
Kasum valuutakursi muutustest	-	8 122
<b>Kokku muud äritulud</b>	<b>-</b>	<b>80 756</b>

**Lisa 12. Muud äriikulud**

	2004	2003
Maksuviivised	11 452	1 990
Kahjum valuutakursi muutustest	-	-
Kohaliku ja muud maksud	161	3 700
Kuludeks kantud võlg	-	2 526
<b>Kokku muud äriikulud</b>	<b>11 613</b>	<b>8 216</b>

Juhatuse liige:





04.07.2005

**Lisa 13. Laenu tagatis ja panditud vara**

2001.a. septembris sõlmiti arvelduslaenu leping AS Eesti Ühispannaga summas 100 000 krooni. Laenu tagastamise tähtpäev 20. september 2002.a. Laenu tagatisena panditi kinnistu reg. osa nr.6521, asukohaga Kannikese 32, Põltsamaal, millele on püstitatud I jrk. hüpoteek.

2002.a. septembris pikendati arvelduslaenu lepingut, uue tagastamise tähtpäevaga 20. september 2003.a.

2003.a. septembris pikendati arvelduslaenu lepingut, uue tagastamise tähtpäevaga 20. september 2004.a.

2004.a. septembris pikendati arvelduslaenu lepingut, uue tagastamise tähtpäevaga 20. märts 2005.a.

2002.a. novembris sõlmiti laenuleping AS Eesti Ühispannaga 500 000 krooni, eesmärgiga soetada kaarhall Võhmanõmme külas ja renoveerida vastavalt ettevõtluse vajadustele kontor-laoks.

Laenu intressimäär on muutuv ja sõltuv EURIBOR` i muutustest, fikseerituna 6 kuu EURIBOR + 5,0% aastas.

Laenu tagatisena panditi kinnistu reg. osa nr.6521, asukohaga Kannikese 32, Põltsamaal, millele on püstitatud I jrk. hüpoteek ja vallasasjana kaarhall asukohaga Võhmanõmme külas.

Laenu tagastamise tähtpäev 26. november 2009.a.

2003.a. novembris toimus laenu tagastamine summas 200 000 krooni. Teisi lepingu tingimusi ei muudetud. Uueks lepingujärgseks laenu summaks jäi 300 000 krooni. Kehtestati uus laenu tagasimakse tähtpäev – 26. november 2007.a.


**Lisa 14. Tehingud seotud osapooltega**

Ettevõtte loeb osapooli seotuks juhul, kui üks osapool omab kas kontrolli teise osapoole üle või olulist mõju teise osapoole äriolulistele otsustele. Seotud osapooled on:

- Aktsiaseltsi juhatus ja nõukogu ning olulise osalusega eraisikutest omanikud, välja arvatud juhul, kui antud isikutel puudub võimalus avaldada olulist mõju ettevõtte äriolulistele otsustele. Lisaks on seotud osapoolteks eelnevalt kirjeldatud isikute lähisugulased ja nendega seotud ettevõtted.

2004. aruandeaastal ei ole seotud osapooltega sõlminud kauba ostu- ja müügitehinguid.

Juhatusel liige:



TARTU MAAKOHUS  
REGISTRIOSAKOND  
SISSE TULNUD

04. 07. 2005


**Juhatus ja nõukogu allkirjad 2004. aasta majandusaasta aruandele**

AS Moduator juhatus on koostanud 2004. aasta tegevusaruande ja raamatupidamise aastaaruande.

**Juhatus:**

Aivar Kollo

juhatuse esimees


 30. juuni 2005

Nõukogu on juhatuse poolt koostatud majandusaasta aruande, mis koosneb tegevusaruandest ja raamatupidamise aastaaruandest, läbi vaadatud ja aktsionäride üldkoosolekule esitamiseks heaks kiitnud.

**Nõukogu:**


Merike Kollo

nõukogu esimees

 30. juuni 2005


Piret Kõiv

nõukogu liige


 30. juuni 2005

Feliks Kollo

nõukogu liige

 30. juuni 2005

Juhatus liige:



**Audiitor Ruth Heinmets**  
Ujula 41  
Tartu 51008

TARTU MAAKOHUS  
REGISTRIOSAKOND  
SISSE TULNUD

04.07.2005

Äriregistri nr. 1007983  
Tegutsemisluba nr. 1 23.02.1996  
Tunnistus nr. 327  
isikukood 46212122758


**Aksiaselts MODUATOR**  
**Audiitori järeldusotsus aktsionäride üldkoosolekule.**

Olen auditeerinud Aktsiaselts Moduator 31.12.2004 aastal lõppenud majandus-  
aasta kohta koostatud raamatupidamise aastaaruannet. Raamatupidamise  
aastaaruande, on toodud lehekülgedel 5 kuni 17, koostamine on ettevõtte  
juhtkonna kohustus. Minu ülesanne on anda auditi tulemustele tuginedes  
omapoolne hinnang raamatupidamise aastaaruande kohta.

Sooritasin auditi kooskõlas Eesti Vabariigi audiitortegevuse eeskirjadega.  
Nimetatud eeskirjad nõuavad, et audit planeeritaks ja sooritataks viisil, mis  
võimaldaks piisava kindlustundega otsustada, et raamatupidamise aastaaruanne ei  
sisalda olulisi vigu ega ebatäpsusi. Auditi käigus olen väljavõtteliselt kontrollinud  
tõendusmaterjale, millele põhinevad raamatupidamise aastaaruandes esitatud  
näitajad. Minu audit hõlmas ka raamatupidamise aastaaruande koostamisel  
kasutatud arvestuspõhimõtete kriitilist analüüsi ning seisukohavõttu  
raamatupidamise aastaaruande esitluslaadi suhtes tervikuna. Arvan, et audit  
annab piisava aluse arvamuse avaldamiseks raamatupidamise aastaaruande kohta.

Olen seisukohal, et ülalmainitud raamatupidamise aastaaruanne kajastab  
kooskõlas Eesti Vabariigi raamatupidamise seadusega olulises osas õigesti ja  
õiglaselt AS Moduator finantsseisundit seisuga 31.12.2004, näidates  
bilansimahuks **2 981 816 krooni**, majandustulemuseks kasumit **115 987 krooni** ja  
positiivseks rahavoogudeks kokku 2004 aastal **48 939 krooni**.

30. juunil 2005 a ,  
Põltsamaal

  
Ruth Heinmets  
Vannutatud audiitor


04.07.2005

***Kasumi jaotamise ettepanek***

AS Moduator juhatus otsustas 2004.a. kasum jaotada alljärgnevalt:

Eelmiste perioodide jaotamata kasumi jääk 2003.a. lõpus	1 378 416
2004.a. aruandeaasta puhaskasum	115 987
<b><i>Kokku jaotuskõlbulik kasum seisuga 31.12.2004</i></b>	<b>1 494 403</b>
Aksionäridele maksta dividendideks	-
<b><i>Jaotamata kasumi jääk peale kasumi jaotamist</i></b>	<b>1 494 403</b>

Juhatus liige:



TARTU MAAKOHUS  
REGISTRIOSAKOND  
SISSE TULNUD

04. 07. 2005

**Aktsionäride nimekiri**

AS Moduator määratud hääli omavate nimeliste aktsiate omanike nimekiri aastaaruande kinnitanud üldkoosoleku toimumise 30. juuni 2005.a. seisuga oli alljärgnev:

**AIVAR KOLLO**

<i>Isikukood:</i>	36107162759
<i>Aadress:</i>	Kannikese 32, Põltsamaa 48106
<i>Aksia liik:</i>	lihtaktsia
<i>Aktsiate arv:</i>	400
<i>Aksia nimiväärtus:</i>	1 000
<i>Väärtpaberi registrikood (ISIN kood):</i>	EE 3100016890

Juhatuses liige:

