

23-05-2002

19 ln

Margret Pappel



AS EESTI KONJUNKTUURIINSTITUUT

2001. MAJANDUSAASTA ARUANNE

01.01.2001-31.12.2001

Aadress: Räväla 6
19080 Tallinn
Eesti Vabariik

Äriregistri nr. 10237269

Telefon: 37 2 681 4650
Faks: 37 2 667 8399

Internet: <http://www.ki.ee>
E-mail: eki@ki.ee

Audiitor: Katrin Kaasik
AMC Amaris AS


Aruandele lisatud dokumendid:

- 1) audiitori järeldusotsus
- 2) üldkoosoleku protokoll

29-05-2002

Sisukord

ETTEVÖTTE LÜHISELOOMUSTUS JA KONTAKTANDMED	3
TEGEVUSARUANNE.....	4
Juhatuse kinnitus raamatupidamise aastaaruandele	5
Bilanss.....	6
Kasumiaruanne	7
Rahavoogude aruanne.....	8
Omakapitali muutuste aruanne	8
Raamatupidamise aastaaruande lisad.....	9
Lisa 1 Lühiajalised aktsiad ja muud väärtpaberid.....	10
Lisa 2 Maksud.....	10
Lisa 3 Aktsiakapital ja aazio	10
Lisa 4 Materiaalne põhivara.....	11
Lisa 5 Immateriaalne põhivara.....	11
MAJANDUSAASTA KASUMIJAOTAMISE ARUANNE.....	12
Juhatuse ja nõukogu allkirjad 2001. majandusaasta aruandele.....	13



25.05.2007

ETTEVÖTTE LÜHISELOOMUSTUS JA KONTAKTANDMED

AS-i Eesti Konjunkturiinstituut peamiseks tegevusalaks on majandus- ja turu-uuringud


Aadress: Rävälä 6
19080 Tallinn
Eesti Vabariik

Äriregistri nr. 10237269

Telefon: 37 2 681 4650
Faks: 37 2 667 8399

Internet: <http://www.ki.ee>
E-mail: eki@ki.ee

Audiitor: Katrin Kaasik
AMC Amaris AS



29.05.2002

TEGEVUSARUANNE

2001. aastal oli AS Eesti Konjunktuuriinstituudi (EKI) netokäive 4 134 470 krooni, võrreldes aastaga 2000 suurenes käive 1% võrra. EKI tööde peamisteks tellijateks olid Eesti Majandusministeerium, Põllumajandusministeerium, Tolliamet, Statistikaamet, Euroopa Komisjon, World Economic Forum, Market Visio OY ja mitmed Eesti ettevõtted.

Suurema osa käibest, 66%, andsid majanduskonjunktuuri-, hinna- ja turu-uuringud avalikule sektorile. Käibest 14% moodustas trükiste müük. Müük välisriikidesse moodustas 10% netokäibest.

AS Eesti Konjunktuuriinstituudi juhatus oli kuni 2001.a mai kuuni kaheliikmeline, sealt edasi üheliikmeline. Nõukogu oli 4 liikmeline. Juhatuse liikme ametikohale ega nõukogu liikmetele palka ei makstud. Juhatuse ja nõukogu liikmetele soodustusi ning tagasikutsumisel ja lahkumisel makstavaid tasusid sätestatud ei ole.

2001. aastal oli AS Eesti Konjunktuuriinstituudis keskmine töötajate arv 16 töötajat, lisaks nendele töötasid EKIs töötavõtu lepingute alusel hinnavaatlejad ja küsitlejad.

2001. aasta EKI tööjõukulud olid 2 038 889 krooni millele lisandub 672 835 krooni sotsiaalmaksu.

Kokku 2001. aastal tehtud investeeringute suurus põhivarasse oli 29 000 krooni.

2002. aasta märksõnadeks on instituudi pikaajaliste uurimissuundade (konjunktuuribaromeetrid ja põllumajandusturu uuringud) oluline laienemine, järjepidev töö püsiklientidega ja uute klientide leidmine.


EKI teadusnõukogu hindas EKI uurimistööde taseme 2001. aastal heaks. Lisaks uurimistööle esinesid EKI töötajad ettekannetega 29 Eesti ja rahvusvahelisel konverentsil. EKI töid kajastati aktiivselt ajakirjanduses.



28.01.2002


RAAMATUPIDAMISE AASTAARUANNE Juhatuse kinnitus raamatupidamise aastaaruandele

Juhatus kinnitab lehekülgedel 1 kuni 13 toodud AS-i EESTI KONJUNKTUURIINSTITUUT 2001.a. raamatupidamise aastaaruande koostamise õigsust ja täielikkust. Aruande koostamisel on rakendatud arvestusmeetodeid, mis vastavad heale raamatupidamistavale. Aruanne kajastab ettevõtte finantsseisundit ja majandustulemust õigesti ja õiglaselt. Ettevõtte on jätkuvalt tegutsev.



Marje Josing (isikukood 45907160221)
Juhatuse esimees

Tallinn, 28.01.2002



29.05.2002

Bilanss

(kroonides)

	31.12.2001	31.12.2000
VARAD		
Käibevara		
Raha ja pangakontod	242 111	743 765
Aksiad ja muud väärtpaberid	1 200 000	380 000
Ostjatelt laekumata arved	50 416	92 338
Muud lühiajalised nõuded	7 121	92
Ettemakstud tulevaste perioodide kulud	720	0
Käibevara kokku	1 500 368	1 216 195
Põhivara		
Masinad ja seadmed	344 015	327 659
Muu inventar, tööriistad, sisseseade ja muud	122 239	122 239
Akumuleeritud põhivara kulum	269 412	191 219
Immateriaalne põhivara	5 097	8 617
Põhivara kokku	201 939	267 296
VARAD KOKKU	1 702 307	1 483 491

31.12.2001 31.12.2000

KOHUSTUSED JA OMAKAPITAL

Lühiajalised kohustused		
Ostjate ettemaksed kaupade ja teenuste eest	621 147	613 509
Hankijatele tasumata arved	20 042	31 579
Maksuvõlad	268 321	183 389
Viitvõlad- võlad töövõtjatele	164 830	137 135
KOHUSTUSED KOKKU	1 074 340	965 612
Omakapital		
Aksiakapital	408 000	408 000
Kohustuslik reservkapital	40 800	40 801
Felmiste perioodide jaotamata kasum	69 077	67 871
Aruandeaasta kasum	110 090	1 207
OMAKAPITAL KOKKU	627 967	517 879
KOHUSTUSED JA OMAKAPITAL KOKKU	1 702 307	1 483 491

29-05-2007

Kasumiaruanne

(kroonides)

SKEEM I

	2001.a	2000.a
Äritulud		
Realiseerimise netokäive	4 134 447	4 092 095
Muud Äritulud	23	0
Äritulud kokku	4 134 470	4 092 095
Äriikulud		
Kaubad, toore, materjal ja teenused	71 714	112 899
Mitmesugused tegevuskulud	1 203 633	864 272
Tööjõu kulud		
Palgakulu	2 038 889	2 271 509
Sotsiaalmaksud	672 835	749 598
Tööjõu kulud kokku	2 711 724	3 021 107
Põhivara kulum ja väärtuse langus	94 357	94 553
Muud äriikulud	2 748	40 612
Äriikulud kokku	4 084 176	4 133 433
Ärikasum	50 294	-41 348
Finantstulud		
Kasum valuutakursi muutustest	21 090	10 462
Muud intressi- ja finantstulud	51 711	36 647
Finantstulud kokku	72 801	47 109
Finantskulud		
Kahjum valuutakursi muutustest	11 966	4 554
Muud intressi- ja finantskulud	1 039	0
Finantskulud kokku	13 005	4 554
Aruandeaasta puhaskasum	110 090	1 207

29-05-2002

Rahavoogude aruanne

(kroonides)

	2001.a.	2000.a.
Rahavood äritegevusest		
Ärikasum	50 294	-41 348
<u>Korrigeerimised:</u>		
Põhivara kulum ja väärtuse langus	94 357	94 553
Äritegevusega seotud nõuete muutus	34 173	42 851
Varude muutus	0	4 380
Äritegevusega seotud kohustuste muutus	-108 728	-234 630
Kokku rahavood äritegevusest	287 552	-134 194
Rahavood investeerimistegevusest		
Materiaalse ja immateriaalse põhivara soetus	-29 000	-102 868
Muude finantsinvesteeringute soetus	1 850 000	-500 000
Muude finantsinvesteeringute müük	1 030 000	870 000
Saadud intressid	50 671	36 647
Kokku rahavood investeerimistegevusest	-798 329	303 779
Rahavood finantseerimistegevusest	0	0
Rahavood kokku	-510 777	169 585
Raha ja raha ekvivalendid perioodi alguses	743 765	568 272
Raha ja raha ekvivalentide muutus	510 778	169 585
Valuutakursside muutuste mõju	9 123	5 908
Raha ja raha ekvivalendid perioodi lõpus	242 111	743 765

Omakapitali muutuste aruanne

(kroonides)

	Aktsia kapital	Reservid	Eelmiste perioodide kasum/kahjum	Aruandeaasta kasum/kahjum	Kokku
31.12.2000	408 000	40 800	67 870	1 207	517 877
2000.a. puhaskasumi jagamine	0	0	1 207	-1 207	0
2001.a. puhaskasum	0	0	0	110 090	110 090
31.12.2001	408 000	40 800	69 077	110 090	627 967

29. mär 2007

Raamatupidamise aastaaruande lisad

Raamatupidamise aastaaruande koostamisel kasutatud arvestusmeetodid ja hindamisalused

AS-i Eesti Konjunktuuriinstituut 2001. aasta raamatupidamise aastaaruanne on koostatud kooskõlas Eesti Vabariigi hea raamatupidamistavaga. Hea raamatupidamistava tugineb rahvusvaheliselt tunnustatud arvestuspõhimõtetele (IAS ja Euroopa Ühenduse direktiivid) ning selle põhinõuded on kehtestatud Eesti Vabariigi raamatupidamise seaduses ning Vabariigi Valitsuse ja rahandusministri vastavasisulistest määrustes, mida täiendavad Eesti Vabariigi Raamatupidamise Toimkonna poolt väljaantud juhendid.

AS Eesti Konjunktuuriinstituut kasutab kasumiaruande koostamisel Eesti Vabariigi raamatupidamise seaduse lisas 2 toodud kasumiaruande skeemi nr 1.

Raamatupidamise aastaaruanne on koostatud Eesti kroonides.

Materiaalne põhivara

Põhivaraks loetakse varasid kasuliku tööeaga üle ühe aasta ja maksumusega alates 5000 krooni. Amortisatsiooni arvestamisel kasutatakse lineaarset meetodit.

Amortisatsioonimäärad aastas on põhivara gruppidele järgmised:

- Masinad ja seadmed 20 %
- Muu inventar, tööriistad ja sisseseade 20 %

Immateriaalne põhivara

Immateriaalse põhivara amortiseerimisel kasutatakse lineaarse amortisatsiooni meetodit. Amortisatsioonimäärad aastas on immateriaalsele põhivarale 20%

Välisvaluutas toimunud tehingute kajastamine

Välisvaluutas fikseeritud tehingute kajastamisel on aluseks võetud tehingu toimumise päeval ametlikult kehtinud Eesti Panga valuutakursid. Välisvaluutas fikseeritud varad ja kohustused seisuga 31.12.2000 on ümber hinnatud Eesti kroonidesse bilansipäeval ametlikult kehtinud Eesti Panga valuutakursside alusel. Välisvaluutatehingutest saadud kasumid ja kahjumid on kasumiaruandes kajastatud periooditulu ja -kuluna.



29.05.2002

Lisa 1 Lühiajalised aktsiad ja muud väärtpaberid
(kroonides)

Lühiajalised väärtpaberid	Hansa Rahaturufondi osak		
	Kogus	Ühiku hind	Summa
Algsaldo 31.12.2000	380	1 000	380 000
Soetamine 2001.a. jooksul	1 850	1 000	1 850 000
Müük 2001.a. jooksul müügihinna	1 030	1 000	1 030 000
Lõppsaldod 31.12.2001	1 200	1 000	1 200 000

Lisa 2 Maksud
(kroonides)

Maksuliik	31.detsember 2001		31.detsember 2000	
	Ettemaks	Maksuvõlg	Ettemaks	Maksuvõlg
Käibemaks	0	96 581	0	29 302
Üksikisiku tulumaks	0	72 255	0	65 693
Sotsiaalmaks	0	99 485	0	88 394
Kokku	0	268 321	0	183 389

Lisa 3 Aktsiakapital ja aazio

Aktsiakapital üldsummas 408 000 tuhat krooni jaguneb 4 080 lihtaktsiaks nimiväärtusega 100 krooni.

29.05.2002

Lisa 4 Materiaalne põhivara
(kroonides)

	Masinad ja seadmed	Muu inventar ja sisseseade	KOKKU
Soetusmaksumus 31.12.2000	327 659	122 239	449 898
Soetamine	29 000	0	29 000
Müük ja mahakandmine	12 644	0	12 644
Soetusmaksumus 31.12.2001	344 015	122 239	466 254
Akumuleeritud kulum 31.12.2000	150 339	40 880	191 219
Arvestatud kulum	66 389	24 448	90 837
Müüdud ja mahakantud põhivara kulum	12 644	0	12 644
Akumuleeritud kulum 31.12.2001	204 084	65 328	269 412
Jääkmaksumus 31.12.2000	177 320	81 359	258 679
Jääkmaksumus 31.12.2001	139 931	56 911	196 842

Lisa 5 Immateriaalne põhivara
(kroonides)

	Ostetud patendid, litsentsid, kaubamärgid jne.
Soetusmaksumus 31.12.2000	17 600
Soetusmaksumus 31.12.2001	17 600
Akumuleeritud kulum 31.12.2000	8 983
Aasta jooksul arvestatud kulum	3 520
Akumuleeritud kulum 31.12.2001	12 503
Jääkväärtus 31.12.2000	8 617
Jääkväärtus 31.12.2001	5 097

29.05.2002

MAJANDUSAASTA KASUMIJAOTAMISE ARUANNE

AS Eesti Konjunkturiinstituudi juhatus tegi aktsionäride üldkoosolekule ettepaneku jätta 2001. aasta puhaskasum 110 090 krooni ettevõtte jaotamata kasumi arvele.


Üldkoosolek otsustas 03.04.2002 otsusega maksta kogu 2001.aasta kasum 110 090 krooni aktsionäridele dividendideks.

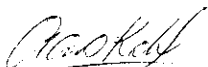



29-05-2002


Juhatuse ja nõukogu allkirjad 2001. majandusaasta aruandele


AS Eesti Konjunkturiinstituudi 2001 majandusaasta aruande, mis on kinnitatud aktsionäride üldkoosoleku poolt 3. aprilli otsusega, allkirjastamine:



Marje Josing (isikukood 45907160221)
Juhatuse esimees


Aavo Kokk (isikukood 36410042742)
Nõukogu esimees


Ene Rammo (isikukood 46201230289)
Nõukogu liige


Mati Reiman (isikukood 35504260254)
Nõukogu liige


Ants Sild (isikukood 358061900255)
Nõukogu liige



23.05.2002

Audiitori järeldusotsus
Aktsiaseltsi Eesti Konjunkturiinstituut
aktsionäridele

Oleme kontrollinud **AS Eesti Konjunkturiinstituut** (reg.nr. **10237269**, Tallinna Äriregister, aadress Rävälä pst 6, Tallinn 19080) **31.12.2001 a.** lõppenud majandusaasta kohta Eesti Vabariigi Raamatupidamise seadusest lähtuvalt ja eesti kroonides koostatud raamatupidamise aastaaruannet.


Raamatupidamise aastaaruande koostamine on ettevõtte juhtkonna kohustus. Meie ülesanne on anda auditi tulemustele tuginedes omapoolne hinnang raamatupidamise aastaaruande kohta.

Sooritasime auditi kooskõlas Eesti Vabariigi audiitortegevuse eeskirjadega. Nimetatud eeskirjad nõuavad, et audit planeeritaks ja sooritataks viisil, mis võimaldaks piisava kindlustundega otsustada, et raamatupidamise aastaaruanne ei sisalda olulisi vigu ja ebatäpsusi.

Auditi käigus oleme väljavõtteliselt kontrollinud tõendusmaterjale, millel põhinevad raamatupidamise aastaaruandes esitatud olulisemad näitajad. Meie audit hõlmas ka raamatupidamise aastaaruande koostamisel kasutatud arvestuspõhimõtete ja juhtkonnapoolsete raamatupidamislike hinnangute kriitilist analüüsi ning seisukohavõttu raamatupidamise aastaaruande esituslaadi suhtes tervikuna. Arvame, et meie audit annab piisava aluse arvamuse avaldamiseks raamatupidamise aastaaruande kohta.

Oleme seisukohal, et Eesti Vabariigi Raamatupidamise seadusest lähtuvalt koostatud raamatupidamise aastaaruanne, mis näitab majandusaasta, mis lõppes 31.12.2001, finantstulemuseks **110 090 (üks sada kümme tuhat üheksakümmend) EEK kasumit ja bilansimahuks seisuga 31.12.2001.a 1 702 307 (üks miljon seitsesada kaks tuhat kolmsada seitse üks) EEK**, kajastab olulises osas õigesti ja õiglaselt majandusaasta **kasumit** ja finantsseisundit seisuga **31.12.2001.a**

25.märtsil 2002.a, Tallinnas



25.03.02

AMC AMARIS AS (reg.kood 10068803)

Vannutatud audiitor

KATRIN KAASIK

tunnistus nr.111 Tel.(0) 6446303



EKI aktsionäride nimikiri seisuga 3.04. 2002

Aksia nominaal-väärtus	Aktsiate arv	Aksia omandamise kuupäev	Aksia omaniku nimi	Reg nr. ; isikukood	Aksia omaniku aadress
100.-	1440	15.04.97, 24.03.99.	Eesti Kaubandus-Tööstuskoda	80004733	Toom-Kooli 17, Tallinn
100.-	1440	15.04.97, 24.03.99.	AS Baltic Computer Systems	10095958	Narva mnt.7, Tallinn
100.-	160	15.04.97, 24.03.99.	Aavo Kokk	36410042742	Endla 92-23, Tallinn
100.-	232	15.04.97, 24.03.99, 24.04.01	Marje Josing	45907160221	Edu 34, Tallinn
100.-	232	15.04.97, 24.03.99, 24.04.01	Leev Kuum	33004150320	Mustamäe tee 158-87, Tallinn
100.-	192	25.03.97, 24.03.99, 24.04.01	Katrin Nittim	44811030338	Liivalaia 40-96, Tallinn
100.-	192	15.04.97, 24.03.99, 24.04.01	Mati Reiman	35504260254	Aia 3, Aruküla, Raasiku vald
100.-	192	15.04.97, 24.03.99, 24.04.01	Liina Ernits	44604240212	Mustamäe tee 177-137, Tallinn

Eesti Konjunktuuriinstituudi juhatuse esimees

Marje Josing



Tallinna Linnakohus
 Registrosakond
 SISSE TULINT
 23-05-2002

AS EESTI KONJUNKTUURIINSTITUUDI AKTSIONÄRIDE
KORRALISE ÜLDKOOSOLEKU PROTOKOLL

Tallinna Linnakohus
Registriosakond
SISSE TULNU

29.05.2002

Koosoleku toimumise aeg: 3.aprill 2002 kell 16.00
Koosoleku toimumise koht: Tallinn, Rävala 6

AS Eesti Konjunktuuriinstituudi (EKI) aktsionäride üldkoosolekul osalenud aktsionärid:

AS BCS, esindas juhatuse liige Erko Tamuri	35.29% aktsiatest
EKTK, peadirektor Mart Relve	35.29% aktsiatest
Marje Josing	5.69% aktsiatest
Liina Ernits	4.71% aktsiatest
Mati Reiman	4.71% aktsiatest
Katrin Nittim	4.71% aktsiatest
Leev Kuum	5.69% aktsiatest
Aavo Kokk	3.92% aktsiatest.

Kohal oli 100% aktsiatega esindatud hääletest ja koosolek oli otsustusvõimeline.
Koosolek oli kokku kutsutud juhatuse kirjaliku teatega (8.03.2002) seaduse kohaselt.

M.Josing tegi ettepaneku valida koosoleku juhatajaks M.Josing, protokollijaks L. Ernits ja protokollki kinnitavaks aktsionäriks M.Reiman.

Hääletati: 100% aktsionäridest oli poolt.

M.Josing tegi ettepaneku kinnitada järgmine päevakord:

1. AS Eesti Konjunktuuriinstituudi 2001.a. majandusaruande (raamatupidamisaruande ja tegevusaruande) kinnitamine.
2. Audiitori järeldus-otsuse EKI 2001.a. raamatupidamisaruande kohta kinnitamine.
3. AS Eesti Konjunktuuriinstituudi 2001.a. kasumi jaotamise kinnitamine.
4. AS Eesti Konjunktuuriinstituudi nõukogu valimine.
5. EKI 2002.a. audiitori ja tema töötasu kinnitamine.

Hääletati: 100% aktsionäridest oli selle päevakorraga nõus.

**1. AS Eesti Konjunktuuriinstituudi 2001.a. majandusaruande
(raamatupidamisaruande ja tegevusaruande) kinnitamine.**

M. Josing esitas lühiülevaate 2001.a. majandustulemustest ja teadustöö aruande. Kõik aruande materjalid olid eelnevalt aktsionäridele jagatud ja kõigil oli võimalus tutvuda EKI 2001.a. finantstulemustega.

2001. aastal oli AS Eesti Konjunktuuriinstituudi (EKI) netokäive 4 134 470 krooni, võrreldes aastaga 2000 suurenes käive 1% võrra. EKI tööde peamiseks tellijateks olid Eesti Majandusministeerium, Põllumajandusministeerium, Tolliamet, Statistikaamet, Euroopa Komisjon, World Economic Forum, Market Visio OY ja mitmed Eesti ettevõtted.

Suurema osa käibest, 66%, andsid majanduskonjunktuuri-, hinna- ja turu-uuringud avalikule sektorile. Käibest 14% moodustas trükiste müük. Müük välisriikidesse moodustas 10% netokäibest.

AS Eesti Konjunktuuriinstituudi juhatus oli kuni 2001.a maikuuni kaheliikmeline, sealt edasi üheliikmeline. Nõukogu oli 4 liikmeline. Juhatusel liikme ametikohale ega nõukogu liikmele 2002. aasta palka ei makstud. Juhatusel ja nõukogu liikmetele soodustusi ning tagasikutsumisel ja lahkumisel makstavaid tasusid sätestatud ei ole.

2001. aastal oli AS Eesti Konjunktuuriinstituudis keskmine töötajate arv 16 töötajat, lisaks nendele töötasid EKIs töötavõtu lepingute alusel hinnavaatlejad ja käsitlejad.

2001. aasta EKI tööjõukulud olid 2 038 889 krooni millele lisandub 672 835 krooni sotsiaalmaksu.

Kokku 2001. aastal tehtud investeeringute suurus põhivarasse oli 29 000 krooni.

2002. aasta märksõnadeks on instituudi pikaajaliste uurimissuundade (konjunktuuribaromeetrid ja põllumajandusturu uuringud) oluline laienemine, järjepidev töö püsiklientidega ja uute klientide leidmine.

EKI teadusnõukogu hindas EKI uurimistööde taseme 2001. aastal heaks.

Hääletati: 100% aktsionäridest oli selle poolt, et kinnitada AS Eesti Konjunktuuriinstituudi 2001.a. majandusaruanne (raamatupidamis- ja tegevusaruanne).

2. Audiitori järeldus-otsuse EKI 2001.a. raamatupidamisaruande kohta kinnitamine.

M.Josing tutvustas audiitori K.Kaasiku otsust.

Hääletati: 100% aktsionäridest oli selle poolt, et kinnitada EKI 2001.a. audiitori järeldus-otsus.

3. AS Eesti Konjunktuuriinstituudi 2001.a. kasumi jaotamise kinnitamine.

Kasumi jaotamiseks tehti järgmised ettepanekud:

- EKI juhatus tegi ettepaneku jätta 2001.a. kasum – 110 090 krooni jaotamata EKI kasumi reservi, sest EKI-l on 2002. aastaks 1 mln krooni eest töid, mille eest on avansiliselt tasutud 30% ning ülejäänud 70% laekub tööde lõppedes aasta lõpus,
- A. Sild: kasum 100%-liselt välja maksta dividendidena,
- M. Relve: kasum 50%-liselt välja maksta dividendidena või siis omanike stimuleerimiseks 100%-liselt.

Hääletamisele pandi 2 kasumi jaotamise varianti: 1. maksta dividendideks või 2. jätta jaotamata.

Hääletati: 94,31% aktsionäridest oli selle poolt, et kasum välja maksta dividendidena ja 5,69% aktsionäridest hääletas EKI 2001.a. kasumi jaotamata jätmise poolt.

Otsus: EKI 2001. aasta kasum välja jagada dividendideks. Väljamaksmise aja määrab juhatus lähtuvalt EKI rahalisest seisust.

29-05-2002

4. AS Eesti Konjunkturiinstituudi nõukogu valimine.

EKI nõukogu on 4 liikmeline ja volitused kehtivad aasta jooksul.
EKI aktsionärid tegid ettepaneku jätta nõukogu kosses muutmata ja valida taas nõukogusse Ants Sild, Ene Rammo, Aavo Kokk ja Mati Reiman.

Hääletati: 100% aktsionäridest oli antud koosseisus nõukogu poolt.

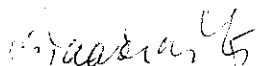
5. EKI 2002.a. audiitori ja tema töötasu kinnitamine.

M.Josing tegi ettepaneku kinnitada audiitoriks K.Kaasik ja auditeerimise tasu ülempiiriks kuni 8300 krooni aastas.

Hääletati: 100% aktsionäridest oli ettepaneku poolt.

Protokollis: Liina Ernits

Aktsionäride nimel: Mati Reiman





Koosoleku juhataja: Marje Josing



AS EESTI KONJUNKTUURIINSTITUUT AKTSIONÄRIDE KORRALISE
ÜLDKOOSOLEKU OTSUS

29.05.2002

3.aprill 2001

Tallinn

AS Eesti Konjunktuuriinstituudi (EKI) aktsionäride üldkoosolek otsustab:

1. Kinnitada AS Eesti Konjunktuuriinstituudi 2001.a majandusaruanne (raamatupidamisaruanne ja tegevusaruanne).
2. Kinnitada audiitori järeldus-otsus EKI 2001.a raamatupidamise aastaaruande kohta.
3. AS Eesti Konjunktuuriinstituudi 2001.aasta puhaskasum (110090 krooni) 100%-liselt dividendidena välja maksta. Maksmise aja otsustab juhatus vastavalt insituudi rahavoogude seisule.
4. Mitte muuta EKI nõukogu koosseisu ja tagasi valida AS Eesti Konjunktuuriinstituudi Nõukogu 4 liikmelisena, kuhu kuuluvad nimeliselt:
Aavo Kokk, Ene Rammo, Mati Reiman, Ants Sild.
5. Kinnitada EKI 2002. aasta audiitoriks Katrin Kaasik, aastatasuga kuni 8300 krooni.

Üldkoosoleku protokollija: L. Ernits

Koosoleku juhataja: M.Josing

Eesti Kaubandus-Tööstuskoja nimel: M. Relve

AS Baltic Computer Systems nimel: E.Tamuri

Aavo Kokk


Marje Josing


Leev Kuum


Katrin Nittim

Liina Ernits

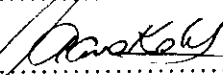
Mati Reiman



.....

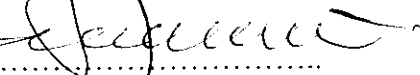

.....

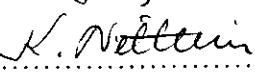

.....



.....


.....


.....


.....


.....


.....


.....