


17 -10- 2006

19

Maie Lootus

2005. Majandusaasta aruanne

Ärinimi	OÜ Mammograaf
Äriregistri kood	10233840
Address	Sütiste tee 17, Tallinn 13419
Telefon	372 6274591
Faks	372 6274592
Kodulehekül	www.mammograaf.ee
Põhitegevusala	Meditsiiniteenuste osutamine
Majandusaasta algus	1. jaanuar 2005
Majandusaasta lõpp	31. detsember 2005
Tegevjuht	Ülle Raudsepp
Audiitor	Andres Kund
Lisatud dokumendid	<ol style="list-style-type: none">1. Audiitori järeldusotsus2. Kasumi jaotamise ettepanek3. Osanike nimekiri



17 -10- 2006

Sisukord

Tegevusaruanne	3
Raamatupidamise aastaaruanne	4
Juhatuse deklaratsioon	4
Bilanss	5
Kasumiaruanne	6
Rahavoogude aruanne	7
Omakapitali muutuste aruanne	8
Raamatupidamise aastaaruande lisad	8
Lisa 1. Aastaaruande koostamisel kasutatud arvestusmeetodid ja hindamisalused	8
Lisa 2. Nõuded ostjatele	11
Lisa 3. Lühiajalised nõuded	11
Lisa 4. Ettemakstud tulevaste perioodide kulud	11
Lisa 5. Pikaajalised finantsinvesteeringud	11
Lisa 6. Materiaalne põhivara	12
Lisa 7. Lühiajalised laenukohustused	12
Lisa 8. Võlad ja ettemaksed	12
Lisa 9. Pikaajalised kohustused (kapitalirent)	13
Lisa 10. Tingimuslikud kohustused	13
Lisa 11. Osakapital	14
Lisa 12. Müügitulu tegevusalade ja geograafiliste piirkondade lõikes	14
Lisa 13. Kohustuste tagatised	14
Lisa 14. Tehingud seotud osapooltega	14
Juhatuse allkirjad 2005. aasta majandusaasta aruandele	16
Audiitori järeldusotsus	17
Kasumi jaotamise ettepanek	18
Osanike nimekiri	19

Raudruu

17 -10- 2006

2005.majandusaasta tegevusaruanne

2005. aastal jätkus Mammograaf OÜ traditsioonilise äritegevuse mahtude stabiilne kasv ja eelmistel aastatel saavutatud turuosa kindlustamine. 2005.a. astuti esimesed sammud turuosa suurendamiseks radioloogiateenuste valdkonnas - kasutades Euroopa Liiduga liitumisest tulenevaid võimalusi, laienedi telemeditsiini võimalusi kasutades Euroopa Liidu radioloogiateenuste turule.

OÜ Mammograaf põhitegevusalaks on radioloogiaalaste tervishoiuteenuste osutamine. 2005. aasta majandustegevuse võib jagada nelja valdkonda:

- Rinnauuringud, sh. mammograafilised ja ultraheliuuringud, millega on tegeldud alates 1993.aastast. Rinnauuringuid tellivad meilt kõik Tallinna suuremate raviasutuste naistekliinikud, samuti on klientidel võimalik ise meie poole pöörduda. 2001. aastal alustas Eesti Haigekassa riikliku "Rinnavähi varajase avastamise programmiga". Käivitus pilootprojekt, mille raames Tallinna ja Harjumaa naised vanuses 45-59 võisid käia haigekassa poolt finantseeritud rinnauuringutel. 2005. aastal jätkus sama programm Tallinna ja Harjumaa naistele, lisaks laienedi uuringute geograafia.

- Liigeste magnetresonantsuuringud. Teenuse tellijateks on Tallinna kõigi suuremate raviasutuste traumatoloogia-ortopeedia osakonnad, lisaks on pikaajalised suhted ka lähimaakondade (Ida ja Lääne Viru, Järva, Rapla, Lääne maakonnaga), samuti suurte perearstikeskustega.

- Radioloogilised uuringud Ida-Tallinna Keskhaiglas. 2002. aastal sõlmiti koostööleping Ida-Tallinna Keskhaigla, mille järgi OÜ Mammograaf teostab radioloogilisi uuringuid Tallinna Keskhaiglas.

- Telemeditsiini valdkonnas sõlmiti koostööleping Barcelonas asuva telemeditsiinikliinikuga ning 2005.a. alustati esimesi võrguüleseid diagnostikatöid.


2005. aastal moodustas Mammograaf OÜ müügitulu 14 165 tuh krooni. Müügitulust moodustas omakorda 95% teenuste müük juriidilistele isikutele ja 5% eraisikutele. Seejuures kasvas teenuste müük kokku 26%. Märkimisväärne kasv toimus ise maksvate eraisikutest patsientide osas – müügitulu suurenes üle kahe korra ja oli 2005. aastal üle 710 tuh krooni.

Mammograaf OÜ müügitulust moodustas 7% eksport ja 93% müük Eestisse. Teenuste ekspordi sihtriik oli Hispaania Kuningriik.

Mammograaf OÜ ärikasumiks kujunes 1 818 tuh krooni, mis on ligi kolm korda rohkem kui eelmisel aastal. Ärikasumi kasv tugines müügikasvule ning ettevõtte oli sunnitud allhanke korras teenuseid ka sisse ostma. Samal ajal suutis ettevõtte, uut kulujuhtimismudelit kasutades, hoida üldhalduskulud 2004.a. tasemel, mis tagas ka kasumlikkuse olulise kasvu.

Peamised finantsnäitajad

	2004	2005
Müügitulu (tuh kr)	11 214	14 165
Ärikasumi tase	6%	12%
Puhaskasum (tuh kr)	319	1 576
Rentaablus	3%	11%
Current ratio	0,44	0,49
ROA (return on assets, varade tootlus)	4%	20%
ROE (return on equity, omakapitali tootlus)	18%	58%



17 -10- 2006

Mammograaf OÜ keskmine töötajate arv majandusaastal oli 9 töötajat. 2005. aastal moodustasid ettevõtte
tööjõukulud 2 277 tuh krooni, kasvades aastaga üle 22%. Tööjõukulude kasvu tingis töötajate palgakulude
kasv.

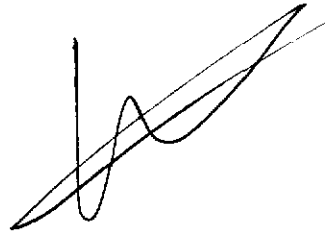
Ettevõtte juhatus koosneb kahest liikmest. Ettevõtte juhatuse erinevad tasud moodustasid majandusaastal
566 tuh krooni, mis on 7% rohkem kui eelmisel aastal. Juhatuse liikmetele nendega lepingu lõpetamise
korral hüvitist ei maksta.

2005.a. kuulutati välja 2004. majandusaasta dividende kokku summas 640 000 krooni.

Theo Raudsepp
Juhatusesimees



Peeter Raudvere
Juhatuseliige




Raamatupidamise aastaaruanne

Juhatuse deklaratsioon


OÜ Mammograaf juhatus deklareerib oma vastutust raamatupidamise aastaaruande koostamise eest ja kinnitab, et:

- raamatupidamise aastaaruande koostamisel rakendatud arvestuspõhimõtted on vastavuses Eesti hea raamatupidamistavaga;
- raamatupidamise aastaaruanne kajastab õigesti ja õiglaselt OÜ Mammograaf finantsseisundit, majandustulemust ja rahavoogusid;
- kõik teadaolevad olulised asjaolud, mis on selgunud aruande valmimise kuupäevani, on raamatupidamise aastaaruandes nõuetekohaselt arvesse võetud ja esitatud;
- OÜ Mammograaf on jätkuvalt tegutsev.

Theo Raudsepp
Juhatuse liige



Peeter Raudvere
Juhatuse liige



Tallinnas, 16.10.2006a.

MAMMOGRAAF OÜ. BILANSS 31.12.2005.a.


AKTIVA (VARAD)			(EEK)
<u>KÄIBEVARA</u>	<u>Lisa nr.</u>	<u>31.12.2004</u>	<u>31.12.2005</u>
RAHA	1	447 993	433 276
NÕUDED JA ETTEMAKSED	2, 3, 4, 14	891 247	1 162 526
KÄIBEVARA KOKKU		1 339 240	1 595 802
<u>PÕHIVARA</u>			
PIKAAJALISED FINANTSINVESTEERINGUD	5	145 000	145 000
MATERIAALNE PÕHIVARA	6	6 666 492	5 434 395
IMMATERIAALNE PÕHIVARA	6	0	528 325
PÕHIVARA KOKKU		6 811 492	6 107 720
AKTIVA (VARAD) KOKKU		8 150 733	7 703 522

PASSIVA (KOHUSTUSED JA OMAKAPITAL)			(EEK)
<u>LÜHIAJALISED KOHUSTUSED</u>		<u>31.12.2004</u>	<u>31.12.2005</u>
LAENUKOHUSTUSED	7, 9, 13	1 372 722	1 828 661
VÕLAD JA ETTEMAKSED	8	1 613 889	1 459 166
KOKKU LÜHIAJALISED KOHUSTUSED		2 986 610	3 287 827
<u>PIKAAJALISED KOHUSTUSED</u>			
PIKAAJALISED LAENUKOHUSTUSED	7, 8, 13	3 389 279	1 704 517
KOKKU PIKAAJALISED KOHUSTUSED		3 389 279	1 704 517
KOKKU KOHUSTUSED		6 375 890	4 992 344
<u>OMAKAPITAL</u>			
OSAKAPITAL	11	64 000	64 000
KOHUSTUSLIK RESERVKAPITAL		6 400	6 400
EELMISTE PERIOODIDE JAOTAMATA KASUM	10	1 385 523	1 064 443
ARUANDEAASTA KASUM	10	318 920	1 576 335
KOKKU OMAKAPITAL		1 774 843	2 711 178
PASSIVA (KOHUSTUSED JA OMAKAPITAL) KOKKU		8 150 733	7 703 522



MAMMOGRAAF OÜ. 2005.a.KASUMIARUANNE

		(EEK)	
	Lisa nr.	01.01.-31.12.2004	01.01.-31.12.2005
<u>ÄRITULUD</u>			
MÜÜGITULUD	12, 14	11 213 528	14 165 213
MUUD ÄRITULUD		-	6 716
<u>ÄRITULUD KOKKU:</u>		11 213 528	14 171 929
<u>ÄRIKULUD</u>			
KAUBAD JA TEENUSED		2 640 017	4 051 633
MUUD TEGEVUSKULUD		3 565 743	3 507 542
TÖÖJÕUKULUD		2 610 553	3 056 626
<i>sh palgad jms tasud</i>		1 862 211	2 277 191
<i>sh sotsiaal- jms personaliga seotud maksud</i>		748 342	779 435
PÕHIVARA KULUM	6	1 749 667	1 726 573
MUUD ÄRIKULUD		14 601	11 198
<u>ÄRIKULUD KOKKU:</u>		10 580 581	12 353 572
<u>ÄRIKASUM:</u>		632 947	1 818 357
<u>FINANTSTULUD JA -KULUD:</u>			
INTRESSITULUD JA -KULUD	7, 8	(305 151)	(241 857)
MUUD FINANTSTULUD JA -KULUD	8	(8 875)	(165)
<u>FINANTSTULUD JA -KULUD KOKKU:</u>		(314 026)	(242 022)
<u>ARUANDEAASTA KASUM:</u>		318 920	1 576 335



MAMMOGRAAF OÜ. 2005.a.RAHAVOOGUDE ARUANNE

	(EEK)	
	01.01.-31.12.2004	01.01.-31.12.2005
<u>RAHAVOOD ÄRITEGEVUSEST</u>		
ÄRIKASUM	624 072	1 818 357
KORRIGEERIMISED:		
sh. PÕHIVARA KULUM JA VÄÄRTUSE LANGUS	1 318 905	1 726 573
ÄRITEGEVUSEGA SEOTUD NÕUETE MUUTUS	-198 622	-106 762
ÄRITEGEVUSEGA SEOTUD KOHUSTUSTE MUUTUS	589 704	-154 723
KAHJUM PÕHIVARA MAHAKANDMISEST (NETO)	380 727	-
MUUD FINANTSKULUD	-	-165
RAHAVOOD ÄRITEGEVUSEST KOKKU	2 714 786	3 283 280
<u>RAHAVOOD INVESTEERIMISEST</u>		
MATERIAALSE PÕHIVARA SOETAMINE	-1 437 790	-602 043
IMMATERIAALSE PÕHIVARA SOETAMINE	-	-543 420
FINANTSINVESTEERINGUTE SOETUS	-145 000	-
ANTUD LAENUD	-	-137 994
SAADUD INTRESSID	637	4 388
MAKSTUD INTRESSID	-305 788	-246 245
RAHAVOOD INVESTEERIMISTE GEVUSEST KOKKU	-1 887 941	-1 525 314
<u>RAHAVOOD FINANTSEERIMISEST</u>		
SAADUD LAENUD	189 000	-
SAADUD LAENUDE TAGASIMAKSED	-431 355	-183 233
SAADUD KAPITALIRENTI	1 419 890	761 768
KAPITALIRENDI PÕHIOSA MAKSED	-1 663 645	-1 711 219
MAKSTUD DIVIDENDID	-320 000	-640 000
RAHAVOOD FINANTSEERIMISTE GEVUSEST KOKKU	-806 110	-1 772 684
RAHAVOOD KOKKU	20 734	-14 717
<u>LIKVIIDSETE VARADE MUUTUS</u>		
LIKVIIDSED VARAD PERIOODI ALGUSES	427 259	447 993
LIKVIIDSED VARAD PERIOODI LÕPUS	447 993	433 276
KOKKU LIKVIIDSETE VARADE MUUTUS	20 734	-14 717

Raudry

17 -10- 2006

OÜ MAMMOGRAAF. OMAKAPITALI MUUTUSTE ARUANNE.

	Osakapital (nimiväärtuses)	Kohustuslik reservkapital	Jaotamata kasum	Kokku omakapital
Saldo 31.12.2003.a.	64 000	3 435	1 708 488	1 775 923
Aruandeperioodi puhaskasum	-	-	318 920	
Välja kuulutatud 2003.a. dividendid	-	-	-320 000	
Reservkapitali moodustamine	-	2 965	-2 965	
Saldo 31.12.2004	64 000	6 400	1 704 443	1 774 843
Aruandeperioodi puhaskasum	-	-	1 576 335	
Välja kuulutatud 2004.a. dividendid	-	-	-640 000	
Saldo 31.12.2005	64 000	6 400	2 640 778	2 711 178

Raamatupidamise aastaaruande lisad

Lisa 1. Raamatupidamise aastaaruande koostamisel kasutatud arvestusmeetodid ja hindamisalused

OÜ Mammograaf 2005. aasta raamatupidamise aastaaruanne on koostatud kooskõlas Eesti Vabariigi hea raamatupidamistavaga, mis tugineb rahvusvaheliselt tunnustatud arvestuse ja aruandluse põhimõtetele. Hea raamatupidamistava põhinõuded on kehtestatud Eesti Vabariigi Raamatupidamise seadusega ning seda täiendavad Raamatupidamise Toimkonna poolt väljaantavad juhendid.

OÜ Mammograaf kasumiaruanne on koostatud Raamatupidamise seaduse lisa 2 toodud kasumiaruande skeemi nr 1 alusel.

Raamatupidamise aastaaruanne on koostatud Eesti kroonides.

Raha ja raha ekvivalendid

Raha ning raha ekvivalentidena kajastatakse raha kassas ja pangas. Rahavoogude aruandes kajastatakse rahavoogusid äritegevusest kaudsel meetodil. Investeeringis- ja finantseerimistegevusest tulenevaid rahavoogusid kajastatakse otsemeetodil.


Nõuded ostjate vastu

Ostjatelt laekumata arved on bilansis hinnatud lähtuvalt tõenäoliselt laekuvatest summadest. Seejuures hinnatakse iga kliendi laekumata arveid eraldi, arvestades teadaolevat informatsiooni kliendi maksevõime kohta. Ebatõenäoliselt laekuvad nõuded on sõltuvalt ebatõenäoliselt laekuva nõude tekkimise põhjustest kantud osaliselt või täies ulatuses turustus- või üldhalduskuludesse. Ostjatelt laekumata arved, mille maksetähtaeg on ületatud rohkem kui 180 päeva võrra, on kantud kuludesse täies ulatuses. Lootusetud nõuded on kantud bilansist välja.

Põhivara

Materiaalse põhivara kajastamisel bilansis on selle soetusmaksumusest maha arvatud akumulatsioonid kulum ja vara väärtuse langusest tulenevad allahindlused.

Olulisuse printsiibist lähtudes kajastatakse põhivarana need varaobjektid, mille soetusmaksumus ületab 10 000 krooni ja mille kasulik eluiga on üle ühe aasta. Madalama soetusmaksumusega või lühema kasuliku elueaga varaobjektid kantakse kasutusse võtmisel kuluks ning nende üle peetakse arvestust bilansiväliselt.



17-10-2006

Juhul, kui materiaalse põhivara objekt koosneb üksteisest eristatavatest olulistest komponentidest, millel on erinevad kasulikud eluead, võetakse need komponendid raamatupidamises arvele eraldi varaobjektidena, määrates neile eraldi amortisatsiooninormid vastavalt komponentide kasulikule elueale.

Kui põhivara objekti valmistamist on finantseeritud laenuga, lülitatakse laenukasutuse kulutused (sh. intressid) objekti soetusmaksumusse. Vara maksumusse kapitaliseeritakse laenukasutuse kulutused, mis on arvestatud alates vara valmistamise alustamise hetkest kuni vara valmimiseni.

Ettevõtte kasutab materiaalse põhivara amortiseerimisel lineaarset meetodit. Materiaalse põhivara gruppidele on üldjuhul määratud järgmised amortisatsiooninormid/kasulikud eluead:

Materiaalse põhivara grupp	Amortisatsiooninorm	Kasulik eluiga
Meditsiiniseadmed	10 - 25%	4 - 10 aastat
Sõidukid	20 - 33%	3 - 5 aastat
Muu inventar	20 - 50%	2 - 5 aastat

Materiaalse põhivara objekti spetsiifika tõttu võib selle kasulik eluiga erineda muu sarnase grupi omast. Sellisel juhul vaadatakse seda eraldiseisvana ning määratakse talle sobiv amortisatsiooniperiood.

Materiaalsele põhivarale määratud amortisatsiooninormid vaadatakse üle, kui on ilmnenud asjaolusid, mis võivad oluliselt muuta põhivara või põhivaragrupi kasuliku eluiga. Hinnangute muutuste mõju kajastub aruandeperioodis ja järgnevatel perioodides.

Kui materiaalse põhivara objektile on tehtud selliseid parandustöid, mis tõstavad objekti võimet osaleda tulevikus majandusliku kasu loomisel, siis need kulutused lisatakse põhivara objekti soetusmaksumusele. Muud kulutused, mis pigem säilitavad põhivara võimet luua majanduslikku kasu, kajastatakse aruandeperioodi kuludes.

Immateriaalne põhivara võetakse arvele ja kajastatakse bilansis lähtudes samadest põhimõtetest, mida rakendatakse materiaalsele põhivaradele. Immateriaalse põhivara amortiseerimisel kasutatakse lineaarset meetodit. Immateriaalse põhivara gruppidele on üldjuhul määratud järgmised kasulikud eluead:

Immateriaalse põhivara grupp	Amortisatsiooninorm	Kasulik eluiga
Tarkvaralitsentsid	20-33%	3-5 aastat

Teatud juhtudel võib vara omandada nii materiaalse kui ka immateriaalse põhivara tunnuseid. Sellisel juhul klassifitseeritakse vara vastavalt sellele, kumma tunnustele vastab see rohkem.

Muu immateriaalse vara väärtuse languse kahtluse korral viiakse läbi vara väärtuse test samadel alustel kui materiaalse põhivara puhul.

Rendiarvestus

Kapitalirendiks loetakse rendisuhet, mille puhul kõik olulised vara omandiga seonduvad riskid ja hüved kanduvad üle rentnikule. Ülejäänud rendilepinguid käsitletakse kasutusrendina. Kapitalirendi alusel renditud vara kajastatakse bilansis vara ja kohustusena renditud vara õiglase väärtuse summas. Makstavad rendimaksud jagatakse finantskuluks ja kohustuse vähendamiseks. Finantskulud kajastatakse rendiperioodi jooksul.

Kasutusrendi maksed kajastatakse rendiperioodi jooksul lineaarselt kuluna.

17 -10- 2006

Tulude arvestus

Tulu kaupade müügist kajastatakse siis, kui olulised omandiga seonduvad riskid ja hüved on läinud üle ostjale ning müügitulu ja tehinguga seotud kulutusi on võimalik usaldusväärselt mõõta.

Tulu teenuste müügist kajastatakse lähtudes valmidusastme meetodist, teenuse osutamisest saadavad tulud ja kasum kajastatakse proportsionaalselt samades perioodides nagu teenuse osutamisega kaasnevad kulutused.

Intressitulu kajastatakse lähtudes vara sisemisest intressimäärast. Dividenditulu kajastatakse vastava nõudeõiguse tekkimisel.

Välisvaluutas toimunud tehingute kajastamine

Välisvaluutas fikseeritud tehingute kajastamisel on aluseks võetud tehingu toimumise päeval kehtinud Eesti Panga valuutakursid. Välisvaluutas fikseeritud varad ja kohustused seisuga 31. detsember 2005 on ümber hinnatud Eesti kroonidesse bilansipäeval kehtinud Eesti Panga valuutakursside alusel. Välisvaluutatehingutest saadud kasumid ja kahjumid on kasumiaruandes kajastatud perioodi tulu ja kuluna.

Lisa 2. Nõuded ostjatele

(kroonides)

	31.12.2004	31.12.2005
Ostjatelt laekumata arved	716 062	953 685
Ebatõenäoliselt laekuvad arved	3 890	5 185
Kokku	719 952	958 870

Ostjatelt laekumata arved on bilansis hinnatud tõenäoliselt laekuvatest summadest lähtudes, seejuures hinnati iga kliendi laekumata arveid eraldi, arvestades teadaolevat informatsiooni kliendi maksevõime kohta. Kõikide deebitoride osas on saadud saldokinnitused bilansipäeva seisuga ning aastaaruande kinnitamise kuupäevaga olid nimetatud debitoorsed võlad (va ebatõenäoliselt laekuvad arved) ka õiendatud.

Lisa 3. Lühiajalised nõuded

Lühiajaliste nõuetena on bilansis kirjeldatud antud lühiajalised laenud alljärgnevalt:

(kroonides)


Deebitor	Intress	Jääk 31.12.2004	Jääk 31.12.2005	Tähtaeg	Intressivõlg
M.Astapova	4%	20 000	64 494	30.11.2006	1 530
AS Tackmer Air	4%	10 000	103 500	18.11.2006	2 294

Lisa 4. Ettemakstud tulevaste perioodide kulud

Mammograaf OÜ bilansis on ettemakstud tulevaste perioodide kuludena, kokku summas 25 651 krooni kirjeldatud põhivarade kindlustuse ettemaksed, mis on tingitud kuni üheaastase kehtivusega kindlustuspoliiside korrektsest periodiseerimisest.

Lisa 5. Pikaajalise finantsinvesteeringud

Bilansis on kirjeldatud pikaajaliste finantsinvesteeringutena AS Tackmer Air lihtaktsiate ost 21.05.2004.a. Soetati kokku 1450 aktsiat nominaalhinnaga 100 krooni. AS Tackmer Air lihtaktsiate õiglane väärtus ei ole



usaldusväärsest hinnatav, kuna nendega ei kaubelda aktiivselt. 2005. aastal ei ilmnenud asjaolusid, mis oleksid nõudnud investeringu väärtuse korrigeerimist.

Lisa 6. Materiaalne ja immateriaalne põhivara

(kroonides)

Materiaalse põhivara kajastamisel bilansis on selle soetusmaksumusest maha arvatud akumulieeritud kulum ja vara väärtuse langusest tulenevad allahindlused.

Olulisuse printsiibist lähtudes kajastatakse põhivarana need varaobjektid, mille soetusmaksumus ületab 10 000 krooni ja mille kasulik eluiga on üle ühe aasta. Madalama soetusmaksumusega või lühema kasuliku elueaga varaobjektid kantakse kasutusse võtmisel kuluks ning nende üle peetakse arvestust bilansiväliselt.

	Seadmed	Inventar	Autod	Tarkvara	KOKKU
Põhivara soetusmaksumuses perioodi alguses	8 849 999	506 681	1 380 160	-	10 736 840
Põhivara soetamine kokku	435 121	166 922	-	543 420	1 145 463
<i>sh kapitalirendiga soetatud põhivarad</i>	343 140	-	-	543 420	886 560
Põhivara väljalangemine soetusmaksumuses (-)	-95 506	-179 448	-	-	-274 954
Põhivara soetusmaksumuses perioodi lõpus	9 189 614	494 155	1 380 160	543 420	11 607 349
Akumuleeritud kulum perioodi algul (-)	-3 375 741	-152 353	-413 581	-	-3 941 675
Amortiseerunud ja müüdud põhivara kulum (+)	-14 547	27 844	-	-	13 297
Perioodi kulum (-)	-1 297 489	-137 957	-294 804	-15 095	-1 745 345
Akumuleeritud kulum perioodi lõpus (-)	-4 658 683	-262 466	-708 385	-15 095	-5 644 629
Põhivara soetusmaksumuses perioodi alguses	8 849 999	506 681	1 380 160	-	10 736 840
Põhivara soetusmaksumuses perioodi lõpul	9 189 614	494 155	1 380 160	543 420	11 607 349
Akumuleeritud kulum perioodi lõpus (-)	-4 658 683	-262 466	-708 385	-15 095	-5 644 629
Põhivara jääkmaksumuses perioodi lõpul	4 530 931	231 689	671 775	528 325	5 962 720

Ettevõtte on soetanud kapitalirendi korras varaobjekte järgmistes põhivara gruppides:

Materiaalse põhivara grupp	Meditiiniseadmed	Tarkvaralitsentsid	Autod
Soetusmaksumus 31.12.2005	977	543 420	1 380 160
Jääkmaksumus 31.12.2005	366	528 325	671 775

Lisa 7. Lühiajalised laenukohustused

Lühiajalise tagatiseta kohustusena on bilansis kirjeldatud lühiajaline intressivaba võlgnevus Hansapangale summas 27 803, mis on tingitud juhatuse liikmete käsutuses olevate krediitkaardiga tasutud ostusummadest. Nimetatud kohutsuse tähtaeg oli 10.01.2006 ning aruande kinnitamise ajaks oli võlgnevus õiendatud.

Lisa 8. Võlad ja ettemaksed

Maksunõuded ja -kohustused

Tulenevalt oma majandustegevuse spetsiifikast (meditsiinialased ning tervishoiuteenused, mille müük on vastavalt seadusele käibemaksuvaba), ei ole OÜ Mammograaf käibemaksukohuslane.

Maksunõuded ning -kohustused on kajastatud bilansis alljärgnevalt:

17 -10- 2006

(kroonides)

Maksuliik	31.12.2004		31.12.2005	
	Nõue	Kohustus	Nõue	Kohustus
Pensionikohustuste võlg	-	4 028	-	7 581
Üksikisiku tulumaks	-	40 799	-	104 905
Sotsiaalmaks	-	146 039	-	165 999
Töötuskindlustusmaks	-	3 466	-	3 869
Ettevõtte tulumaks	-	7 322	-	16 829

Maksuintressivõlg oli seisuga 31.12.2005 kokku 165 krooni.

Võlad tarnijatele

Võlad tarnijatele on bilansis kirjeldatud summas 684 909 krooni (31.12.2004 vastavalt 789 306 krooni).

Viitvõlad

Viitvõlgadena on bilansis kirjeldatud palgavõlgnevus kokku summas 127 901 krooni ning intressivõlad kokku summas 21 750 krooni ning dividendivõlad summas . Seisuga 31.12.2004 onlid need summad vastavalt 244 788 krooni, 21 585 krooni ja 129 419 krooni.

Lisa 9. Kapitalirent

Ettevõtte kui rentnik

Kapitalirendi kohustus	Meditsiinitehnika		Autod		Tarkvaralitsents	
	31.12.2004	31.12.2005	31.12.2004	31.12.2005	31.12.2004	31.12.2005
Kohustus perioodi lõpus	3 521 203	2 687 609	777 340	455 487	-	362 280
sh makseperiood kuni 1 a	695 747	1 467 200	253 629	219 306	-	114 353
sh makseperiood 1-5 aastat	2 825 456	1 220 409	523 711	236 181	-	247 927
Makstud põhiosamaksed 2005.a.	1 254 496	1 357 119	219 736	321 852	-	181 140
Makstud intressid	154 887	207 670	43 668	38 575	-	-
Alusvaluuta	EUR	EUR	EUR	EUR	-	EUR
Maksetähtajad	Iga kuu	Iga kuu	Iga kuu	Iga kuu	-	Iga kuu
Keskmine intressimäär	5,70%	5,70%	5,90%	5,90%	-	5,25%

Lisa 10. Tingimuslikud kohustused

Tulumaks

Ettevõtte jaotamata kasum seisuga 31.12.2005 moodustas 1 704 433 krooni. Maksimaalne võimalik tulumaksukohustuse summa, mis võib kaasneda kogu jaotamata kasumi väljamaksmisel dividendidena, on suuruses 409 064 krooni, seega netodividendidena oleks võimalik välja maksta 1 295 369 krooni. Seisuga 31.12.2003.a. olid nimetatud summad vastavalt 1 708 488 krooni (jaotamata kasum), 1 264 281 krooni (võimalikud netodividendid) ja 444 207 krooni (potentsiaalne tulumaksukohustus).

17 -10- 2006

Maksimaalse võimaliku tulumaksukohustuse arvestamisel on lähtutud eeldusest, et jaotatavate netodividendide ja 2005. aasta kasumiaruandes kajastatava dividendide tulumaksu kulu summa ei või ületada jaotuskõlblikku kasumit seisuga 31.12.2005.

Kui aktsionäride üldkoosolek kinnitab juhatuse kasumi jaotamise ettepaneku maksta dividendidena välja kokku 640 000 krooni, kaasneb sellega tulumaksukohustus summas 147 200 krooni.

Lisa 11. Osakapital

	Osade arv (tk)	Osakapital
Saldo 01.01.2005	2	64 000
Saldo 31.12.2005	2	64 000

Käesoleva aastaaruande kinnitamise hetkel (16.10.2006.a.) kehtiva põhikirja kohaselt on OÜ Mammograaf minimaalne osakapital 64 000 krooni ja maksimaalne osakapital 256 000 krooni.

Lisa 12. Müügitulu tegevusalade ja geograafiliste piirkondade lõikes

Kogu OÜ Mammograaf poolt osutatud teenuste käive kogusummas 11 213 528 krooni toimus Eesti Vabariigis nagu ka eelneval, 2003.majandusaastal. Võrreldes 2003. aastaga (käive 8 220 250 krooni) oli müügitulu kasv 36%. Teenuste tarbijateks olid Eesti meditsiinasutused ning eraisikud (vastavalt 97,4% ja 2,6% kogukäibest) ning see suhe pole võrreldes 2003. aastaga muutunud.

Lisa 13. Kohustuste tagatised ja panditud vara

Seadmete soetamiseks kapitalirendi alusel on tagatisteks renditud varad ning omanike isiklikud käendused.

Lisa 14. Tehingud seotud osapooltega

Ettevõtte loeb osapooli seotuks juhul, kui üks osapool omab kas kontrolli teise osapoole üle või olulist mõju teise osapoole äriolulistele otsustele. Seotud osapoolteks loetakse osaühingu juhatuse ning olulise osalusega eraisikutest omanikud. Lisaks on seotud osapoolteks eelnevalt kirjeldatud isikute lähisugulased ja nendega seotud ettevõtted. Lähtudes seotud osapoolte definitsioonist, on Mammograaf OÜ aruandeaastal seotud osapooltega tehinguid teostanud alljärgnevalt.

Teenuste ostutehingud

OÜ Mammograaf on aruandeaastal seotud osapoolelt ostnud allhanke korras meditsiiniteenuseid alljärgnevates mahtudes:

Osapoole nimi	Osapoole kirjeldus	Ostutehingud	Saldo (võlgnevus) 31.12.2005
Piltidiagnostika OÜ	juhatuse liikmetega seotud ettevõtte	2 819 753	553 842

Ettevõtte juhtkonna hinnangul ei ole tehingutes eelpoolnimetatud osapooltega kasutatud turuhinnast erinevaid hindasid.

Juhatusel liikmele makstud tasud

OÜ Mammograaf on aruandeaastal juhatuse liikmele maksnud tasusid kokku 556 259 krooni. Lepingute ennetähtaegse lõpetamise korral juhatuse liikmetele hüvitisi ei maksta.

Laenutehingud

2004. aastal sõlmiti juhatuse liikmega seotud ettevõttega Tackmer Air AS finantseerimisleping lühiajalise

17 -10- 2006

likviidsusreservi loomiseks maksimaalses kogumahus kuni 200 000 krooni. 2005. aruandeaastal anti laene kokku 131 000 krooni. Laenud anti intressimääraga 4% aastas. 2005. aastal arvestati juhatuse liikmega seotud ettevõtetelt intresse kokku summas 1 530 krooni.

Rauer

17 -10- 2006


Juhatuse allkirjad 2005. aasta majandusaasta aruandele

OÜ Mammograaf juhatus on koostanud 2005. aasta tegevusaruande ja raamatupidamise aastaaruande.....

Juhatus:

Theo Raudsepp


juhatuse liige



16.10.2006

Peeter Raudvere

juhatuse liige



16.10.2006

Audiitori järeldusotsus OÜ Mammograaf osanikele

Olen auditeerinud **OÜ Mammograaf** 31.detsembril 2005.a. lõppenud majandusaasta kohta koostatud raamatupidamise aastaaruannet, mis on esitatud lehekülgedel 5 kuni 16. Nimetatud raamatupidamise aastaaruande õigsuse eest vastutab ettevõtte juhatus. Minu ülesanne on anda auditi tulemustele tuginedes hinnang raamatupidamise aastaaruande kohta.

Sooritasin auditi kooskõlas Eesti Vabariigi auditeerimiseeskirjadega. Nimetatud eeskirjad nõuavad, et audit planeeritaks ja sooritataks viisil, mis võimaldaks piisava kindlustundega otsustada, et raamatupidamise aastaaruanne ei sisalda olulisi vigu ja ebatäpsusi. Auditi käigus olen väljavõtteliselt kontrollinud tõendusmaterjale, millel põhinevad raamatupidamise aastaaruandes esitatud näitajad. Minu audit hõlmas ka raamatupidamise aastaaruande koostamisel kasutatud arvestuspõhimõtete ja juhtkonnapoolsete raamatupidamislike hinnangute kriitilist analüüsi ning seisukohavõttu raamatupidamise aastaaruande esituslaadi suhtes tervikuna. Arvan, et minu audit annab piisava aluse arvamuse avaldamiseks raamatupidamise aastaaruande kohta.

Olen seisukohal, et ülalmainitud raamatupidamise aastaaruanne, mis näitab 2005.a. majandustulemuseks 1576335.- krooni kasumit ja bilansimahuku seisuga 31.12.2005.a. 7703522.- krooni, kajastab kooskõlas Eesti Vabariigi raamatupidamise seadusega olulises osas õigesti ja õiglaselt **OÜ Mammograaf** finantsseisundit seisuga 31.detsember 2005.a. ning siis lõppenud aruandeperioodi majandustulemust ja rahavoogusid.

Tallinnas, 16.oktoobril 2006.a.

Andres Kund
Vannutatud audiitor
tunnistus nr.227



Kasumi jaotamise ettepanek

OÜ Mammograaf juhatus teeb osanike üldkoosolekule ettepaneku jaotada kasum alljärgnevalt:

Eelmiste perioodide jaotamata kasum	1 385 523
2005. aasta puhaskasum	318 920


Kokku jaotuskõlblik kasum seisuga 31.12.2005.a. EEK 1 704 433

Juhatus teeb ettepaneku kasumi jaotamiseks alljärgnevalt:

1. Maksta välja dividendideks 640 000 krooni (sh ettevõtte tulumaksu (23%) osa 147 200 krooni)
2. Jätta jaotamata kasum summas EEK 1 064 433

Jaotamata kasumi jääk peale kasumi jaotamist 1 064 433 krooni.

Theo Raudsepp
Juhatuse liige



Peeter Raudvere
Juhatuse liige

Tallinnas, 16.10.2006a.

Mammograaf OÜ osanike nimekiri:

1. Theo Raudsepp (isikukood 36406300256) elukoht Harjumaa, 1 osa nominaalväärtusega 43 000 krooni
2. Peeter Raudvere (isikukood 36502170214) elukoht Harjumaa, 1 osa nominaalväärtusega 21 000 krooni

