

Harju Maakohus
Registriosakond
SISSE TULNUD
05. 07. 2006

KONTROLLITUD


28

AS LEIBUR

2005.a.majandusaasta aruanne

2005 Annual report

Juriidiline aadress /Address	Kadaka tee 76a, 12618 Tallinn, Eesti Vabariik / Estonia
Äriregistri nr./ Registry number	10224864
Telefon / Phone	+372 650 4777
Faks / Fax	+372 672 0293
E-mail	leibur@leibur.ee
Aruandeaasta algus ja lõpp / The beginning and the end of the financial year	01.01.2005 – 31.12.2005
Põhitegevusala / Main business	Pagaritoodete tootmine ja turustamine / Production and distribution of bakery products
Audiitor / Audit	PricewaterhouseCoopers AS



03.07.2006

SISUKORD / TABLE OF CONTENTS

LÜHIISELOOMUSTUS JA KONTAKTANDMED / DESCRIPTION AND CONTACTS.....	3
Ettevõtte lühiiseloostus	3
Description of the Company	3
TEGEVUSARUANNE / MANAGEMENT REPORT	4
2005. aasta tegevusaruanne	4
Management report of 2005	5
RAAMATUPIDAMISE AASTAARUANNE/ FINANCIAL STATEMENTS	6
Juhatuse kinnitus raamatupidamise aastaaruandele /	6
Management Board's Confirmation of the Financial Statements	6
Bilanss / Balance sheet	7
Kasumiaruanne / Income statement	8
Rahavoogude aruanne / Cash Flow Statement	9
Omakapitali muutuste aruanne / Statement of Changes in Equity	10
Raamatupidamise aastaaruande lisad / Notes to the Financial Statements	11
Raamatupidamise aastaaruande koostamisel kasutatud arvestusmeetodid ja hindamisalused	11
Accounting methods and principles used in preparing the Financial Statements	14
Lisa 1 / Note 1: Raha ja pangakontod/ Cash and bank.....	17
Lisa 2 / Note 2: Nõuded ja ettemaksud/ Receivables and prepayments.....	17
Lisa 3 / Note 3: Varud / Inventory	17
Lisa 4 / Note 4: Põhivara / Non-current assets.....	18
Lisa 5 / Note 5: Maksud/ Taxes	20
Lisa 6 / Note 6: Viitvõlad / Accrued expenses.....	21
Lisa 7 / Note 7: Aktsiakapital / Share capital.....	21
Lisa 8 / Note 8: Tehingud seotud osapooltega / Transactions with related parties	21
Lisa 9 / Note 9: Müügitulu / Net sales	23
Lisa 10 / Note 10: Müüdüd toodete kulu / Cost of goods sold.....	23
Lisa 11 / Note 11: Turustuskulud / Marketing costs	23
Lisa 12 / Note 12: Üldhalduskulud/ Administration and general expenses	23
Lisa 13 / Note 13: Kasutusrent/ Operating lease.....	24
Audiitori järelendusotsus / Auditor's report	25
Kasumi jaotamise ettepanek / Proposal of the distribution of profit.....	26
Juhatuse ja nõukogu allkirjad 2005.majandusaasta aruandele	27
Signatures of the Management Board and the Supervisory Board	27

SISSE TULNUD

03.07.2006

LÜHISELOOMUSTUS JA KONTAKTANDMED / DESCRIPTION AND CONTACTS**Ettevõtte lühiiseloostus**

AS Leiburi põhitegevusala on pagaritoodete tootmine ja turustamine. Ettevõttel on tootmisüksus Tallinnas ja Tartus.

Majandusaasta algus oli 01.01.2005 ning lõpp 31.12.2005.a.

AS Leiburi emaettevõtteks on Vaasan & Vaasan Oy, mis on registreeritud Soome Vabariigis.

AS Leiburi eesmärgiks on firma pideva arengu ja oma töötajate kompetentsuse abil valmistada ning turundada pagaritootmeid, mis tagavad klientide ja tarbijate rahulolu. Selle saavutamiseks väärtustab Leibur kliendi edukust, oma töötajaid, kompetentsust, ausust ja usaldust, pidevat arengut ja koostööd.

Description of the Company

AS Leibur's main activity is production and distribution of bakery products. The Company has a production unit in Tallinn and Tartu.

AS Leibur's financial year started on 1 January and ended on 31 December 2005.

AS Leibur's parent company is Vaasan & Vaasan Oy, which is registered in Finland.

The main objective of AS Leibur is to ensure the satisfaction of consumers and customers through its product, which is a result of long-term traditions and skills of its employees. In order to achieve this objective Leibur's values are: customer success, personnel, competence, integrity, sustainable development and co-operation.

TEGEVUSARUANNE / MANAGEMENT REPORT**2005. aasta tegevusaruanne**

AS Leiburi 2005. aasta majandustulemusi mõjutasid mitmete tootmissisendite kallinemine ning kõrgest naftahinnast tingitud transpordikulude kasv.

2005. aastal oli AS Leiburi netokäive 272,0 MEEK, millest moodustas pagaritoodete müük 96%. 2004. aastaga võrreldes kasvas käive 2,9%. AS Leibur puhaskasum oli aastal 2005 48,2 MEEK, mis on 5,2% suurem kui 2004. aastal. Käibe rentaablus oli aruandeaastal 18%, aastal 2004 oli see näitaja 17%.

Investeeringute kogumaht oli 2005. aastal 84,4 MEEK, mis moodustas 31,0 % käibest. 2004. aastal moodustasid investeeringud käibest 12,5%. Aastal 2005 valmis Tallinnas tootmishoone juurdeehitus ning uus tootmisliin kogumaksumusega 100 miljonit krooni. Uus tootmisliin on võimsuselt Baltimaade suurim vormisaia tootmisliin, aastamahuga 10 miljonit kilogrammi. Kõrgelt automatiseeritud liin annab lisatöökohti 10 inimesele. Uue liini toodang on suunatud eelkõige Eesti, aga ka teiste Baltimaade turule. Leiburi eesmärk on muuta vormitoodete turgu kõigis kolmes Balti riigis, pakkudes kõrgekvaliteedilisi ja maitsvaid vormitooteid kohalike brandidena.

AS Leibur 2005. aasta keskmine töötajate arv oli 349 inimest. Töötajate 2005. aasta eest arvestatud töötasude üldsumma oli 30,5 MEEK. Sealhulgas juhatuse aasta töötasude üldsumma oli 1,9 MEEK. Nõukogu liikmetele töötasusid ei makstud.

Aruandeaastal tehti otseseid kulutusi uurimis- ja arengutöödeks 1,7 MEEK, mis on kaks korda rohkem kui aastal 2004. 2005. aastal keskendus AS Leibur uue liini toodete arendamisele ning oktoobrikuus toimus Kuldse röstisaiade sarja (re)lansseerimine.

2006. aastal jätkab AS Leibur organisatsiooni pidevat arendamist ning investeerimist tootmise infrastruktuuri eesmärgiga suurendada efektiivsust ning klientide rahulolu.

03.07.2006

Management report of 2005

In year 2005 price increases of several production resources and increase of transportation costs impacted AS Leibur result.

In 2005 AS Leibur sales were 272.0 MEEK, from what the sales of bakery products made 96%. Compared to the year 2004 the sales growth was 2.9%. AS Leibur net profit was for 2005 was 48.2 MEEK that is 5.2% higher than in 2004. In year 2005 the Return on sales was 18% compared to the 17% in year 2004.

Total investments in 2005 were 84.4 MEEK which was 31.0% of the net sales. In year 2004 the investment amount was 12.5% of the net sales. In 2005 were finished the enlargement of Tallinn factory and installed the new production line, in which a total of 100 million kroons had been invested. The new line is the most powerful tin bread production line in the Baltic States with the yearly production capacity of 10 million kilograms of bread products. Highly automated production line gives additional work places for 10 persons. The products of the new line are aimed primarily at the Estonian market, but also the markets of the other Baltic countries. Leibur's target is to change the tin bread market in all three Baltic countries, by providing high quality and tasty products under local brands.

AS Leibur's average number of employees during 2005 was 349. Total salaries and wages paid to employees were 30.5 MEEK including the salaries and wages paid to the Management board in total of 1.9 MEEK. The members of Supervisory Board did not receive any remuneration.

In 2005 the total direct research and development costs were 1.7 MEEK, that is two times more than in 2004. In 2005 AS Leibur focused on the development of the products for the new line and in October was made the Kuldne toast bread range (re)launch.

In 2006 Leibur continues the development of the organisation and investments into Tallinna factory to improve the efficiency and clients' satisfaction.

RAAMATUPIDAMISE AASTAARUANNE/ FINANCIAL STATEMENTS**Juhatuse kinnitus raamatupidamise aastaaruandele /****Management Board's Confirmation of the Financial Statements**

03.07.2006

Juhatus kinnitab lehekülgedel 6 kuni 24 toodud AS Leibur 2005.a. raamatupidamise aastaaruande koostamise õigsust ja täielikkust.

Juhatus kinnitab, et:

1. raamatupidamise aastaaruande koostamisel rakendatud arvestuspõhimõtted on kooskõlas Eesti hea raamatupidamise tavaga;
2. raamatupidamise aastaaruanne kajastab õigesti ja õiglaselt ettevõtte finantsseisundit, majandustulemust ja rahavoogusid;
3. AS Leibur on jätkuvalt tegutsev ettevõtte.

The Management Board confirms the completeness and correctness of AS Leibur 2005 financial statements as presented on pages 6 - 24.

The Management Board confirms that:

1. the accounting principles used in preparing the financial statements are in compliance with the Estonian generally accepted accounting principles;
2. the financial statements give a true and fair view of the financial situation, the profit and the cash flows of the Company;
3. AS Leibur is a going concern.

Ants Promann

Juhatuse esimees / Chairman of the Management Board

Agu Mats

Juhatuse liige / Member of the Management Board

Kristi Relvik

Juhatuse liige / Member of the Management Board

Tallinnas 31 jaanuar 2006 / In Tallinn 31st of January 2006

AS
01.02.06.

01.07.2006

Bilanss / Balance sheet

EEK

		Lisa/Note	31.12.05	31.12.04
VARAD	ASSETS			
Käibevara	Current assets			
Raha ja pangakontod	Cash and bank	1	12 525 406	10 365 927
Nõuded ostjate vastu	Customer receivables	2	16 305 801	15 184 475
Mitmesugused nõuded	Other receivables	2,8	131 634 474	141 990 613
Ettemaksed ja tulevaste perioodide ettemakstud kulud	Prepayments and prepaid expenses	2	295 927	231 559
Varud	Inventories	3	3 635 355	4 082 579
Käibevara kokku	Total current assets		164 396 963	171 855 153
Põhivara	Non-current assets			
Materiaalne põhivara	Tangible fixed assets	4	161 619 945	97 304 495
Immateriaalne põhivara	Intangible assets	4	52 913	62 967
Põhivara kokku	Total non-current assets		161 672 858	97 367 462
Varad kokku	Total assets		326 069 821	269 222 615
KOHUSTUSED JA OMAKAPITAL	LIABILITIES AND OWNER'S EQUITY			
Lühiajalised kohustused	Current liabilities			
Ostjate ettemaksed kaupade eest	Customer prepayments for goods		440 424	537 626
Võlad tarnijatele	Payables to suppliers		15 044 271	11 903 601
Võlad kontserniettevõtetele	Payables to group companies	8	5 372 346	766 127
Maksuvõlad	Tax liabilities	5	4 852 329	4 078 786
Viitvõlad	Accrued expenses	6	5 937 760	5 694 710
Lühiajalised kohustused kokku	Total current liabilities		31 647 130	22 980 850
Kohustused kokku	Total liabilities		31 647 130	22 980 850
Omakapital	Owner's equity			
Aktiivkapital	Share capital	7	28 800 000	28 800 000
Kohustuslik reservkapital	Mandatory legal reserve		3 600 000	3 600 000
Eelmiste perioodide jaotamata kasum	Retained earnings		213 841 765	168 060 111
Aruandeaasta kasum	Net profit for the financial year		48 180 926	45 781 654
Omakapital kokku	Total owner's equity		294 422 691	246 241 765
Kohustused ja omakapital kokku	Total liabilities and owner's equity		326 069 821	269 222 615


AS
 01.02.06.
 Tallinn

03.07.2006

Kasumiaruanne / Income statement

EEK


		Lisa/Note	2005	2004
Müügitulu	Net sales	9	271 975 554	264 270 045
Müüdnud toodete kulu	Cost of goods sold	10	190 214 454	182 541 389
Brutokasum	Gross profit		81 761 100	81 728 656
Turustuskulud	Marketing expenses	11	17 949 553	17 861 768
Üldhalduskulud	Administration and general expenses	12	23 472 384	21 926 812
Muud äritulud	Other income		4 400 929	291 415
Äri kasum	Operating profit		44 740 092	42 231 491
Finantstulud ja -kulud	Financial income and expenses			
Intressitulud	Interest income		3 440 834	3 550 163
Kasum enne maksustamist	Profit before taxes		48 180 926	45 781 654
Aruandeaasta puhaskasum	Net profit		48 180 926	45 781 654



AS
01.02.06.

Rahavoogude aruanne / Cash Flow Statement


			EEK	
		Lisa/ Note	2005	2004
Rahavoog äritegevusest	Cash flow from operations			
Ärikasum	Operating profit		44 740 092	42 231 491
Korrigeerimised:	Adjustments:			
Kulum ja väärtuse langus	Depreciation and value adjustments	4	18 615 184	19 418 305
Kasum põhivara müügist	Profit from sales of fixed assets		-4 400 928	-149 915
Saadud intressid	Interest received		213 882	129 310
Äritegevusega seotud nõuete ja ettemaksete muutus	Change in receivables and prepayments related to operating activities		-1 829 555	-2 406 410
Varude muutus	Change in inventories		447 224	474 196
Lühiajaliste kohustuste muutus	Change in liabilities related to operating activities		8 666 280	2 876 604
Kokku rahavoog äritegevusest	Total cash flow from operations		66 452 179	62 573 581
Rahavoog investeerimistegevusest	Cash flow from investments			
Materiaalse põhivara soetus	Acquisition of tangible assets	4	-84 413 128	-17 548 085
Immateriaalse põhivara soetus	Acquisition of intangible assets	4	-28 795	0
Laekumine põhivara müügist	Proceeds from the sale of fixed assets		5 922 271	149 915
Lõpetamata põhivara ja ettemaksed mater. põhivara eest	Construction in progress and prepayments for tangible fixed assets		0	-15 558 601
Antud laenud	Loans granted	8	-18 000 000	-27 000 000
Tagastatud laenud	Loans paid	8	29 000 000	0
Saadud intressid	Interest received	8	3 226 952	3 420 853
Kokku rahavoog investeerimistegevusest	Total cash flow from investments		-64 292 700	-56 535 918
Rahavood kokku	Total Cash Flow		2 159 479	6 037 663
Raha ja ekvivalendid perioodi algul	Cash and cash equivalents at the beginning of period	1	10 365 927	4 328 264
Raha ja ekvivalendid perioodi lõpul	Cash and cash equivalents at the end of period	1	12 525 406	10 365 927



Omakapitali muutuste aruanne / Statement of Changes in Equity

	EEK			
	Aktiikapital	Kohustuslik reservkapital	Jaotamata kasum	Kokku
	Share capital	Mandatory legal reserve	Retained earnings	Total
Omakapital /Owner's equity 31.12.2003	28 800 000	3 600 000	168 060 111	200 460 111
Aruandeaasta puhaskasum / Net profit for financial year	0	0	45 781 654	45 781 654
Omakapital/Owner's equity 31.12.2004	28 800 000	3 600 000	213 841 765	246 241 765
Aruandeaasta puhaskasum Net profit for financial year	0	0	48 180 926	48 180 926
Omakapital/ Owner's equity 31.12.2005	28 800 000	3 600 000	262 022 691	294 422 691

Täpsem informatsioon aktsiakapitali ja selle muutuste kohta on toodud lisas 7.
More detailed information on share capital and its changes is provided in Note 7.



Harju Maakohus
Registrikeskond
SISSELOUENUD
02.07.2006

Raamatupidamise aastaaruande lisad / Notes to the Financial Statements

03.07.2006

Raamatupidamise aastaaruande koostamisel kasutatud arvestusmeetodid ja hindamisalused

AS Leibur 2005. aasta raamatupidamise aastaaruanne on koostatud kooskõlas Eesti Vabariigi hea raamatupidamise tavaga. Hea raamatupidamise tava põhinõuded on kehtestatud Eesti Vabariigi raamatupidamise seaduses, mida täiendavad Raamatupidamise Toimkonna poolt välja antud juhendid.

Raamatupidamise aastaaruande koostamisel on lähtutud soetusmaksumuse printsiibist, välja arvatud juhtudel, mida on kirjeldatud alljärgnevatel arvestuspõhimõtetes.

Raamatupidamise aastaaruanne on koostatud Eesti kroonides.

Raha ja raha ekvivalendid

Raha ja selle ekvivalentidena kajastatakse rahavoogude aruandes kassas olevat sularaha ja nõudmiseni hoiuseid pankades.

Nõuded ostjate vastu

Nõuetena ostjate vastu kajastatakse ettevõtte tavapärase äritegevuse käigus tekkinud lühiajalisi nõudeid, v.a nõudeid teiste kontserni ettevõtete vastu. Nõudeid ostjate vastu kajastatakse korrigeeritud soetusmaksumuses (s.o nominaalväärtus miinus vajadusel tehtavad allahindlused).

Nõuete laekumise tõenäosust hinnatakse võimaluse korral iga ostja kohta eraldi. Varem alla hinnatud ebatõenäoliste nõuete laekumist kajastatakse ebatõenäoliselt laekuvate nõuete kulu vähendamisenä.

Varud

Varud võetakse algselt arvele soetusmaksumuses, mis koosneb ostuhinnast, muudest mittetagastatavatest maksudest ja soetamisega seotud otsestest veokuludest, millest on maha arvatud hinnaalandid. Varude soetusmaksumuse arvestamisel kasutatakse kaalutud keskmise soetushinna meetodit.

Varud hinnatakse bilansis lähtudes sellest, mis on madalam, kas soetusmaksumus või neto realiseerimismaksumus.

Tehingud välisvaluutas ning välisvaluutas fikseeritud finantsvarad ja -kohustused

Välisvaluutas fikseeritud tehingute kajastamisel on aluseks võetud tehingu toimumise päeval ametlikult kehtinud Eesti Panga valuutakursid. Välisvaluutas fikseeritud monetaarsed finantsvarad ja -kohustused ning mitte-monetaarsed finantsvarad ja -kohustused, mida kajastatakse õiglase väärtuse meetodil, hinnatakse bilansipäeval ümber Eesti kroonidesse ametlikult kehtivate Eesti Panga valuutakursside alusel. Välisvaluutatehingutest saadud kasumid ja kahjumid kajastatakse kasumiaruandes perioodi tulu ja kuluna.

Muud nõuded

Kõiki muid nõudeid (viitlaekumised, antud laenud ning muud lühi- ja pikaajalised nõuded), välja arvatud edasimüügi eesmärgil omandatud nõudeid, kajastatakse korrigeeritud soetusmaksumuses.

Lühiajaliste nõuete korrigeeritud soetusmaksumus on üldjuhul võrdne nende nominaalväärtusega (miinus võimalikud allahindlused), mistõttu lühiajalisi nõudeid kajastatakse bilansis tõenäoliselt laekuvas summas. Pikaajaliste nõuete korrigeeritud soetusmaksumuse arvestamiseks võetakse nad algselt arvele saadaoleva tasu õiglases väärtuses, arvestades järgnevatel perioodidel nõudelt intressitulu, sisemise intressimäära meetodit kasutades. Edasimüügi eesmärgil soetatud nõudeid kajastatakse õiglase väärtuse meetodil.

Materiaalne põhivara

Materiaalseks põhivaraks loetakse ettevõtte enda majandustegevuses kasutatavaid tööeaga üle ühe aasta ja maksumusega alates 10 000 krooni.

Materiaalne põhivara võetakse algselt arvele tema soetusmaksumuses, mis koosneb ostuhinnast (k.a tollimaks ja muud mittetagastatavad maksud) ja otseselt soetamisega seotud kulutustest, mis on vajalikud vara viimiseks tema tööseisundisse ja –asukohta. Materiaalset põhivara kajastatakse bilansis tema soetusmaksumuses, millest on maha arvatud akumulieeritud kulum ja võimalikud väärtuse langusest tulenevad allahindlused.

Põhivara parendusväljaminekud, mis suurendavad põhivara tööjõudlust üle algselt arvatud taseme ja tõenäoliselt osalevad lisanduvate tulude tekkimisel tulevikus, kapitaliseeritakse bilansis põhivarana. Kulutused, mis tehakse eesmärgiga tagada ning säilitada varaobjektilt tulevikus saadavat tulu, kajastatakse nende kulude tekkimisel aruandeperioodi kuludes.

Amortisatsiooni arvestatakse lineaarselt lähtudes järgmistest eeldatavatest kasulikest eluigadest:

Ehitised ja rajatised	8 – 25 aastat
Masinad ja seadmed	4 – 12,5 aastat
Muu inventar	3 – 5 aastat

Igal bilansipäeval hinnatakse kasutatavate amortisatsioonimäärade, amortisatsioonimeetodi ning lõppväärtuse põhjendatust.

Juhul kui põhivara kaetav väärtus (s.o kõrgem kahest järgnevast näitajast: vara neto müügihind või vara kasutusväärtus) on väiksem tema bilansilisest jääkmaksumusest, on materiaalse põhivara objektid alla hinnatud nende kaetavale väärtusele.

Immateriaalne põhivara

Immateriaalne põhivara võetakse algselt arvele tema soetusmaksumuses, mis koosneb ostuhinnast ja otseselt soetamisega seotud kulutustest. Immateriaalset põhivara kajastatakse bilansis tema soetusmaksumuses, millest on maha arvatud akumulieeritud kulum ja võimalikud väärtuse langusest tulenevad allahindlused. Määramata kasuliku elueaga immateriaalseid põhivarasid ei amortiseerita, kuid nende väärtuse kontrollimiseks viiakse igal bilansipäeval läbi väärtuse test ning juhul kui nende kaetav väärtus osutub väiksemaks bilansilisest jääkmaksumusest, hinnatakse vara alla kaetava väärtuseni.

Amortisatsiooni arvestatakse lineaarselt lähtudes järgmistest eeldatavatest kasulikest eluigadest:


- ostetud litsentsid	3 – 5 aastat
----------------------	--------------

Arenguväljaminekud

Arenguväljaminekud on kulutused, mida tehakse uurimistulemuste rakendamisel uute konkreetsete toodete ja teenuste väljatöötamiseks. Arenguväljaminekuid kapitaliseeritakse juhul kui eksisteerib kava projekti elluviimiseks ning on võimalik hinnata immateriaalsest varast tulevikus tekkivat tulu.

Rendiarvestus

Ettevõtte kui rentnik Rendilepingud, kus kõik olulised vara omandiga seonduvad riskid ja hüved jäävad rendileandja kanda, kajastatakse kasutusrendina. Kasutusrendi makseid kajastatakse rendiperioodi jooksul lineaarselt kuluna. Ettevõttel ei ole kehtivaid kapitalirendi lepinguid.



AS
01.02.06

03.07.2006

Ettevõtte kui rendileandja

Kasutusrendi tingimustel väljarenditud vara kajastatakse bilansis tavakorras, analoogselt põhivaraga. Väljarenditavat vara amortiseeritakse lähtudes ettevõttes sama tüüpi varade osas rakendatavatest amortiseerimispiirangutest. Kasutusrendimaksud kajastatakse rendiperioodi jooksul lineaarselt tuluna.

Finantskohustused

Kõik finantskohustused (võlad hankijatele, viitvõlad, ning muud lühi- ja pikaajalised võlakohustused) võetakse algselt arvele nende soetusmaksumuses, mis sisaldab ka kõiki soetamisega otseselt kaasnevat kulutusi. Edasine kajastamine toimub korrigeeritud soetusmaksumuse meetodil.

Lühiajaliste finantskohustuste korrigeeritud soetusmaksumus on üldjuhul võrdne nende nominaalväärtusega, mistõttu lühiajalisi finantskohustusi kajastatakse bilansis maksamisele kuulavas summas. Pikaajaliste finantskohustuste korrigeeritud soetusmaksumuse arvestus toimub kasutades sisemise intressimäära meetodit.

Finantskohustus liigitatakse lühiajaliseks, kui selle tasumise tähtaeg on kaheteist kuu jooksul alates bilansikuupäevast; või ettevõttel pole tingimusteta õigust kohustise tasumist edasi lükata rohkem kui 12 kuud pärast bilansikuupäeva.

Tulude arvestus

Kaupade müügist tulenevat tulu kajastatakse siis, kui kõik olulised omandiga seotud riskid on läinud üle ostjale ning müügitulu ja tehinguga seotud kulu on usaldusväärselt määratav. Tulu teenuste müügist kajastatakse teenuse osutamisel.

Ettevõtte tulumaks

Vastavalt kehtivale seadusandlusele Eestis ettevõtete kasumit ei maksustata, mistõttu ei eksisteeri ka edasilükkunud tulumaksu nõudeid ega kohustusi. Kasumi asemel maksustatakse Eestis jaotamata kasumist väljamakstavaid dividende maksumääraga 23/77 (kuni 31.12.2005 kehtis maksumäär 24/76) netodividendina väljamakstud summalt. Dividendide väljamaksmisega kaasnevat ettevõtte tulumaksu kajastatakse kasumiaruandes tulumaksukuluna samal perioodil kui dividendid välja kuulutatakse, sõltumata sellest, millise perioodi eest need on välja kuulutatud või millal need tegelikult välja makstakse.

Kohustuslik reservkapital

Vastavalt äriseadustikule on moodustatud kohustuslik reservkapital. Reservkapital moodustatakse igaaastastest puhaskasumi eraldistest. Igal majandusaastal tuleb reservkapitali kanda vähemalt 1/20 puhaskasumist, kuni reservkapital moodustab 1/10 aktsiakapitalist. Reservkapitali võib kasutada kahjumi katmiseks, samuti aktsiakapitali suurendamiseks. Reservkapitalist ei või teha väljamakseid aktsionäridele.

Tehingud seotud osapooltega

AS Leibur aastaaruande koostamisel on loetud seotud osapoolteks:

- omanikke (emaettevõtja ning emaettevõtjat kontrollivad või selle üle olulist mõju omavad isikud);
- teisi samasse konsolideerimisgruppi kuuluvaid ettevõtteid (s.h emaettevõtja teised tütarettevõtjad);
- tegev- ja kõrgemat juhtkonda;
- eespool loetletud isikute lähedasi pereliikmeid ja nende poolt kontrollitavaid või nende olulise mõju all olevaid ettevõtteid.

Kasvatamiseposakond	
AS	
Kirjeldus	01.02.06.
Kasvatamiseposakond	

03.07.2006

Accounting methods and principles used in preparing the Financial Statements

The 2005 financial statements of AS Leibur have been prepared in accordance with generally accepted accounting principles in Estonia. The generally accepted accounting principles are based on the Estonian Accounting Law and complemented by guidelines issued by the Accounting Board of the Republic of Estonia.

The financial statements have been prepared under the historical cost convention, except as disclosed in the accounting policies below.

The financial statements are prepared in Estonian kroons.

Cash and cash equivalents

Cash in hand and bank account balances are recorded as cash and cash equivalents in the cash flow statement.

Trade receivables

Short-term receivables generated from the ordinary course of the Company's business (except the receivables from group companies) are classified as trade receivables. Trade receivables are carried at amortised cost (original invoice amount less provision made for impairment of these receivables).

The estimated collectibility of trade receivables is assessed on an individual basis, if individual assessment is applicable. The receipt of the receivables that have been previously written down is accounted for as a decrease in doubtful receivable expense.

Inventory

Inventories are recorded in the balance sheet at acquisition cost, which includes the purchase price, non-returnable taxes, direct transportation costs of acquiring and discounts. Inventories are accounted for by using the weighted average cost method. Inventories are measured in the balance sheet at the lower of acquisition cost or net realisable value.

Foreign currency transactions and assets and liabilities denominated in a foreign currency

Foreign currency transactions are recorded based on the foreign currency exchange rates of the Bank of Estonia prevailing at the date of the transactions. Monetary financial assets and liabilities and non-monetary financial assets and liabilities measured at fair value denominated in foreign currencies as at the balance sheet date are translated into Estonian kroons based on the foreign currency exchange rates of the Bank of Estonia prevailing at the balance sheet date. Profits and losses from foreign currency transactions are recognised in the income statement as income or expenses of that period.

Other receivables

Other receivables (accrued income, loans granted and other short and long-term receivables), except for receivables acquired for resale, are carried at amortised cost.

Short-term receivables' adjusted cost generally equals to their face value (less potential discounts), therefore short-term receivables are recorded in the balance sheet based on the estimated collectibility. Long-term receivables' adjusted cost is accounted for by recording the receivables first at fair value of amounts established as due, interest is calculated based on the outstanding amount using the effective interest rate method. Receivables acquired for resale are recorded at fair value.

AS	01.02.06
AS	
01.02.06	

Fixed assets

Fixed assets are assets generally with cost over 10 000 kroons and with a useful life of over 1 year. Property, plant and equipment are recorded at acquisition cost, consisting of the purchase price, non-refundable taxes and other direct costs related to taking the asset into use. Fixed assets are stated at historical cost less accumulated depreciation and any impairment.

Repairs and maintenance are charged to the income statement during the financial period in which they are incurred.

The cost of renovations is included in the carrying amount of the asset when it is probable that future economic benefits in excess of the originally assessed standard of performance of the existing asset will flow to the Company.

Depreciation is calculated on the straight-line method over their estimated useful lives as follows:

Buildings	8 – 25 years
Machinery and equipment	4 – 12,5 years
Other	3 – 5 years

The asset's residual values and useful lives are reviewed, and adjusted if appropriate, at each balance sheet date.

Property, plant and equipment are reviewed for impairment losses whenever events or changes in circumstances indicate that the carrying amount may not be recoverable. An impairment loss is recognised for the amount by which the carrying amount of the asset exceeds its recoverable amount, which is the higher of an asset's net selling price and value in use.

Intangible assets

An intangible asset is measured initially at cost, comprising of its purchase price and any directly attributable expenditure on preparing the asset for its intended use. After initial recognition, an intangible asset is carried at its cost less any accumulated amortisation and any accumulated impairment losses. An intangible asset with an indefinite useful life is not depreciated but it is tested annually for impairment by comparing its recoverable amount with its carrying amount.

The depreciable amount of intangible assets is allocated on a systematic basis over estimated useful lives as follows:

- Purchased licences	3 – 5 years
----------------------	-------------

Development costs

Development costs are expenses that are incurred for the implementation of research findings intended for developing new specific products or services. Development costs are capitalised in case there exists a schedule for utilising the project and the future revenues from the intangible asset can be determined.

LeasesThe company is the lessee

Leases where a significant portion of the risks and rewards of the ownership are retained by the lessor are classified as operating leases.

Payments made under operating leases are charged to the income statement on a straight-line basis over the period of the lease. The Company has no outstanding finance lease agreements.

The company is the lessor

Assets leased out under operating leases are included in property, plant and equipment in the balance sheet. They are depreciated over their expected useful lives on a basis consistent with similar owned property, plant and equipment. Rental income is recognised on a straight-line basis over the lease term.

03.07.2006

Financial liabilities

Financial liabilities (trade payables, accruals and other short and long-term liabilities) are recorded initially at the proceeds received, net of transaction costs incurred. Financial liabilities are subsequently stated at amortised cost.

Short-term financial liabilities' amortised cost generally equals to their face value and thus short-term financial liabilities are reported on the balance sheet at amounts established as owed. Long-term financial liabilities' amortised cost is accounted for by using the effective interest method.

Financial liabilities are classified as current liabilities unless the Company has an unconditional right to defer settlement of the liability for at least 12 months after the balance sheet date.

Recognising revenue

Revenue from the sales of goods is recognised when all material risks related to the asset have been transferred to the purchaser and the sales revenue and expenses related to the transaction can be determined reliably. Revenue from the sales of services is recorded upon rendering of the service.

Corporate Income Tax

According to the Income Tax Act of the Republic of Estonia the net profit earned by enterprises is not taxed. Thus, there are no temporary differences between the tax bases and carrying values of assets and liabilities and no deferred tax assets and liabilities arise. Instead of taxing the net profit, the distribution of retained earnings is subject to income tax 23/77 of net dividend paid (until 31.12.2005 the tax rate was 24/76). The corporate income tax arising from the payment of dividends is accounted for as an expense in the period which dividends are declared, regardless of the actual payment date or the period for which the dividends are paid for.


Statutory legal reserve

Statutory legal reserve is formed according to the resolution accepted on the general meeting and based on the commercial law from 5 percent of the net profit for the financial year until statutory legal reserve is 10 percent of the share capital. The statutory legal reserve can be used to offset losses from the prior periods or to increase share capital.

Transactions with related parties

In preparing the financial statements of AS Leibur, the following entities have been considered as related parties:

- a) owners (parent company and owners of the parent company);
- b) other undertakings in the consolidation group (incl. fellow subsidiaries);
- c) management and supervisory boards;
- d) close relatives of the persons mentioned above and the companies related to them.

Handwritten signature: 

AS
01.02.06.

n 3. 07. 2006

Lisa 1 / Note 1: Raha ja pangakontod/ Cash and bank

EEK	31.12.2005	31.12.2004
Sularaha kassas / Cash on hand	17 365	53 114
Pangakontod / Cash at bank	12 479 242	10 154 765
Raha teel / Money in transit	28 799	158 048
Kokku / Total	12 525 406	10 365 927

Lisa 2 / Note 2: Nõuded ja ettemaksed/ Receivables and prepayments

EEK	31.12.2005	31.12.2004
Ostjatelt laekumata arved/ Trade receivables	16 305 801	15 184 475
Kokku laekumata arved/ Total receivables	16 305 801	15 184 475
Nõuded Grupi ettevõtete vastu (Lisa 8)/ Receivables from Group companies (Note 8)	131 593 082	141 424 770
Muud lühiajalised nõuded / Other short term receivables	41 392	565 843
Kokku mitmesugused nõuded / Total other receivables	131 634 474	141 990 613
Tulevaste perioodide ettemakstud kulud/ Other prepaid expenses	295 927	231 559
Kokku / Total	295 927	231 559

Lisa 3 / Note 3: Varud / Inventory

EEK	31.12.2005	31.12.2004
Tooraine ja materjal / Raw materials and supplies	3 594 134	4 012 100
Müügiks ostetud vara / Goods for resale	41 221	70 479
Kokku / Total	3 635 355	4 082 579

AS
 01.02.06

Lisa 4 / Note 4: Põhivara / Non-current assets

2005.a.Põhivara / Non-current assets

EEK

	Materiaalne põhivara				Immateriaalne põhivara		
	Tangible Fixed assets				Intangible assets		
	Maa ja ehitised	Masinad ja seadmed	Muu inventar	Lõpetamata põhivara	Kokku	Ostetud litsentsid	Firmaväärtus
Land & buildings	Machinery and equipment	Other equipment	Construction in progress	Total	Purchased licenses	Goodwill	
Soetusmaksumus /Cost 31.12.2004	34 184 053	130 126 489	4 413 776	20 214 821	188 939 139	921 174	5 403 827
Akumuleeritud kulum / Accumulated depreciation	-10 356 154	-78 046 182	-3 232 308	0	-91 634 644	-858 207	-5 403 827
Jääkmaksumus /Net book value 31.12.2004	23 827 899	52 080 307	1 181 468	20 214 821	97 304 495	62 967	0
Soetatud / Additions	33 184 543	71 139 768	303 638	0	104 627 949	28 795	0
Müüdid / Sale	-1 360 164	-123 936	-37 243	0	-1 521 343	0	0
Lõpetamata ehituse muutus / Change in construction in progress	0	0	0	-20 214 821	-20 214 821	0	0
Amortisatsiooni kulu / Deprecation charge	-2 534 435	-15 475 435	-566 465	0	-18 576 335	-38 849	0
Soetusmaksumus /Cost 31.12.2005	65 900 793	199 638 695	4 386 833	0	269 926 321	949 969	5 403 827
Akumuleeritud kulum / Accumulated depreciation	-12 782 950	-92 017 991	-3 505 435	0	-108 306 376	-897 056	-5 403 827
Jääkmaksumus /Net book value 31.12.2005	53 117 843	107 620 704	881 398	0	161 619 945	52 913	0

AS
01.02.06.

Harju Maakohus
Registriosakond
18
SIKSE TULNUD
03.07.2006

2004.a.Põhivara / Non-current assets

	EEK						
	Materiaalne põhivara				Immateriaalne põhivara		
	Tangible Fixed assets				Intangible assets		
	Maa ja ehitised Land & buildings	Masinad ja seadmed Machinery and equipment	Muu inventar Other equipment	Lõpetamata põhivara Construction in progress	Kokku Total	Ostetud litsentsid Purchased licenses	Firmaväärtus Goodwill
Soetusmaksumus /Cost 31.12.2003	35 458 565	120 274 651	4 307 460	4 656 220	164 696 896	921 174	5 403 827
Akumuleeritud kulum / Accumulated depreciation	-11 361 409	-68 244 922	-2 862 672	0	-82 469 003	-820 943	-4 052 870
Jääkmaksumus /Net book value 31.12.2003	24 097 156	52 029 729	1 444 788	4 656 220	82 227 893	100 231	1 350 957
Soetatud / Additions	2 705 680	14 559 462	282 943	0	17 548 085	0	0
Allahindlused väärtuse languse tõttu / Impairment charge	-755 441	-35 401	-4 619	0	-795 461	0	0
Lõpetamata ehituse muutus / Change in construction in progress	0	0	0	15 558 601	15 558 601	0	0
Amortisatsiooni kulu / Deprecation charge	-2 219 496	-14 473 483	-541 644	0	-17 234 623	-37 264	-1 350 957
Soetusmaksumus /Cost 31.12.2004.	34 184 053	130 126 489	4 413 776	20 214 821	188 939 139	921 174	5 403 827
Akumuleeritud kulum / Accumulated depreciation	-10 356 154	-78 046 182	-3 232 308		-91 634 644	-858 207	5 403 827
Jääkmaksumus /Net book value 31.12.2004	23 827 899	52 080 307	1 181 468	20 214 821	97 304 495	62 967	

AS
01.02.06.

Erini Maakohus
Registritöökand
07.07.2006
PILNÜD

Lisa 5 / Note 5: Maksud/ Taxes

03.07.2006

Arvestatud ja makstud tulumaks

Ettevõtte jaotamata kasum 31.12.2005 moodustas 262 022 691 EEK (2004: 213 841 765 EEK).
Maksimaalne võimalik tulumaksukohustuse summa, mis võiks kaasneda kogu jaotamata kasumi
väljamaksmisele dividendidena, on 59 204 327 EEK (2004: 50 274 909 EEK), seega
netodividendidena oleks võimalik välja maksta 202 818 364 EEK (2004: 163 566 856 EEK).

Maksuvõlad ja ettemaksud

EEK	Kohustus 31.12.05	Kohustus 31.12.04
Isiku tulumaks	757 419	773 719
Tulumaks	77 797	78 122
Käibemaks	2 288 369	1 566 222
Sotsiaalmaks	1 637 648	1 564 519
Töötuskindlust. maks	51 498	62 846
Pensionikindlust.maks	39 598	33 358
KOKKU	4 852 329	4 078 786

Maksuhalduril on õigus kontrollida ettevõtte maksuarvestust kuni 6 aasta jooksul maksudeklaratsiooni
esitamise tähtjast ning vigade tuvastamisel määrata täiendav maksusumma, intressid ning trahvi.
Ettevõtte juhtkonna hinnangul ei esine asjaolusid, mille tulemusena võiks maksuhaldur määrata
ettevõttele olulise täiendava maksusumma.

Calculated and paid income taxes

The total retained earnings of the Company as at 31 December were 262 022 691 EEK (2004: 213 841
765 EEK). Distribution of retained earnings as dividend causes a tax liability. In this case the
maximum tax liability is 59 204 327 EEK (2004: 50 274 909 EEK) and the maximum distributable
amount of dividend is 202 818 364 EEK (2004: 163 566 856 EEK).

Tax liabilities and advance payments

EEK	Liability 31.12.05	Liability 31.12.04
Withheld personal income tax	757 419	773 719
Taxes	77 797	78 122
VAT	2 288 369	1 566 222
Social tax	1 637 648	1 564 519
Unemployment insurance tax	51 498	62 846
Withheld pension contributions	39 598	33 358
TOTAL	4 852 329	4 078 786

The tax authorities may at any time inspect the books and records within 6 years subsequent to the
reported tax year, and may impose additional tax assessments and penalties. The Company's
management is not aware of any circumstances which may give rise to a potential material liability in
this respect.

AS
01.02.06

Lisa 6 / Note 6: Viitvõlad / Accrued expenses

EEK	31.12.2005	31.12.2004
Töötajate boonused /Employee bonuses	1 922 400	1 573 084
Puhkusetasude kohustus/ Vacation reserve	2 095 610	2 171 747
Viitvõlad töötajatele / Accrued expenses for employees	1 739 655	1 693 519
Muud viitvõlad / Other accrued expenses	180 095	256 360
Kokku / Total	5 937 760	5 694 710

Harju Maakohus
Registriosakond
KESSE TULNUD

Lisa 7 / Note 7: Aktsiakapital / Share capital

AS Leiburi aktsiakapital on 28 800 000 EEK. Väljastatud on 800 lihtaktsiat nimiväärtusega 36 000 EEK. Põhikirja järgi maksimumaktsiakapitali suuruseks on 115 200 000 EEK.

The share capital of AS Leibur is 28 800 000 EEK. 800 shares were issued at the nominal value of 36 000 EEK. Maximum share capital according to company statutes is 115 200 000 EEK.

Lisa 8 / Note 8: Tehingud seotud osapooltega / Transactions with related parties

AS Leibur emaettevõtja on Vaasan & Vaasan OY, mis on registreeritud Soomes.

AS Leibur on ostnud kaupu ja/või teenused ja müünud kaupu ning osutanud teenuseid järgmistele seotud osapooltele (kroonides):

EEK	2005		2004	
	Ostud	Müügid	Ostud	Müügid
Vaasan & Vaasan Oy	11 636 273	0	6 465 628	0
AS Hanzas Maiznicas	9 957 838	2 759 514	6 744 137	1 974 188
Vaasan Leipä OY	0	3 226 755	0	3 420 853
Vilnius Duona UAB	0	0	0	78 233
AS Baltvestika	159 466	18 000	461 576	18 000
Panevezio Duona UAB	0	2 434	0	0

Saldod seotud osapooltega (kroonides):

EEK	31.12.2005	31.12.2004
Mitmesugused nõuded		
Vaasan Leipä Oy	131 378 224	141 000 000
AS Hanzas Maiznicas	214 858	227 383
Vaasan & Vaasan Oy	0	194 902
AS Baltvestika	0	2 485
KOKKU	131 593 082	141 424 770

AS
01.02.06.

Lühiajalised kohustused

Vaasan & Vaasan Oy	4 200 000	239 191
AS Hanzas Maiznicas	1 168 806	526 936
AS Baltvestika	3 540	0
KOKKU	5 372 346	766 127

Vaasan Leipä Oy'le antud lühiajalise laenu intressimäär on 1 kuu Euribor +0.5%.

Ettevõtte juhtkonna hinnangul ei ole tehingutes eelpool nimetatud osapooltega kasutatud turuhinnast oluliselt erinevaid hindasid.

Transactions with related parties

AS Leibur parent company is Vaasan & Vaasan OY which is registered in Finland.

In 2005 AS Leibur has purchased goods and/or services, sold its goods and rendered its services to the following related parties (kroons):

	2005		2004	
	Purchases	Sales	Purchases	Sales
EEK				
Vaasan & Vaasan Oy	11 636 273	0	6 465 628	0
AS Hanzas Maiznicas	9 957 838	2 759 514	6 744 137	1 974 188
Vaasan Leipä OY	0	3 226 755	0	3 420 853
Vilnius Duona UAB	0	0	0	78 233
AS Baltvestika	159 466	18 000	461 576	18 000
Panevezio Duona UAB	0	2434	0	0

Balances with related parties (kroons):

EEK	31 December 2005	31 December 2004
Other receivables		
Vaasan Leipä Oy	131 378 224	141 000 000
AS Hanzas Maiznicas	214 858	227 383
Vaasan & Vaasan Oy	0	194 902
AS Baltvestika	0	2 485
TOTAL	131 593 082	141 424 770
Current liabilities		
Vaasan & Vaasan Oy	4 200 000	239 191
AS Hanzas Maiznicas	1 168 806	526 936
AS Baltvestika	3 540	0
TOTAL	5 372 346	766 127

Interest rate of the short-term loan granted to Vaasan Leipä Oy is one-month Euribor+0.5 per cent.

According to the Company's management the prices used in related party transactions do not materially differ from the market prices.

AS
01.02.06

Lisa 9 / Note 9: Müügitulu / Net sales**Geograafiline jagunemine / Distribution by geography**

EEK	2005	2004
Eesti Vabariik / Estonia	269 386 041	262 217 624
Läti Vabariik / Latvia	2 589 513	1 974 188
Leedu Vabariik / Lithuania	0	78 233
KOKKU / TOTAL	271 975 554	264 270 045

Jagunemine tegevusalade lõikes / Distribution by operation area

EEK	2005	2004
Pagaritoodang / Bakery products	234 978 895	232 130 637
Allhanketoodang / Subcontracted products	25 518 447	17 030 939
Jaekaubandus / Retail sales	10 938 043	14 384 101
Muud kaubad ja teenused / Other sales and services	540 169	724 368
KOKKU / TOTAL	271 975 554	264 270 045

Lisa 10 / Note 10: Müüdnud toodete kulu / Cost of goods sold


EEK	2005	2004
Materjalid / Material costs	93 932 007	90 767 148
Tööjõukulud / Labor costs	27 374 021	25 055 290
Amortisatsioon / Depreciation	16 454 913	15 842 867
Muud kulud / Other costs	52 453 513	50 876 084
KOKKU / TOTAL	190 214 454	182 541 389

Lisa 11 / Note 11: Turustuskulud / Marketing costs

EEK	2005	2004
Tööjõukulud / Labor costs	6 900 367	6 695 203
Amortisatsioon / Depreciation	889 150	846 077
Muud kulud / Other costs	10 160 036	10 320 488
KOKKU / TOTAL	17 949 553	17 861 768

Lisa 12 / Note 12: Üldhalduskulud / Administration and general expenses

EEK	2005	2004
Tööjõukulud / Labor costs	6 454 772	6 894 700
Amortisatsioon / Depreciation	1 271 120	2 729 361
Muud kulud / Other costs	15 746 492	12 302 751
KOKKU / TOTAL	23 472 384	21 926 812

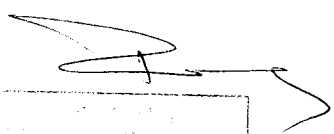

 AS
 01.02.06

Lisa 13 / Note 13: Kasutusrent/ Operating lease

07. 2006

AS Leibur tasus 2005.a. kasutusrendimakseid kokku 828 751 EEK (2004: 656 950 EEK).

AS Leibur's operating lease payments amounted to 828 751 EEK during the year 2005 (2004: 656 950 EEK).


AS
01.02.06

07. 2006

AS PricewaterhouseCoopers
Pärnu mnt. 15
10141 Tallinn
www.pwc.com/ee/.....
www.pwc.ee

Telefon 6 141 800
Faks 6 141 900

AUDIITORI JÄRELDUSOTSUS

AUDITOR'S REPORT

(Translation of the Estonian original)

AS Leibur aktsionäridele

To the shareholders of AS Leibur

Oleme auditeerinud AS Leibur (ettevõtte) 31. detsembril 2005 lõppenud aasta kohta koostatud raamatupidamise aastaaruannet, mis on esitatud lehekülgedel 6-24 ja mille eest vastutab ettevõtte juhatus. Meie kohustus on avaldada auditi tulemustele tuginedes arvamust nimetatud raamatupidamise aastaaruande kohta.

We have audited the financial statements of AS Leibur (the Company) for the year ended 31 December 2005 as set out on pages 6 to 24. These financial statements are the responsibility of the Company's Management Board. Our responsibility is to express an opinion on these financial statements based on our audit.

Sooritasime auditi kooskõlas rahvusvaheliste auditeerimisstandarditega. Nimetatud standardid nõuavad, et audit planeeritakse ja sooritatakse viisil, mis võimaldaks põhjendatud kindlustundega otsustada, kas raamatupidamise aastaaruanne on koostatud olulises osas korrektselt. Auditi käigus kontrollitakse väljavõtteliselt tõendusmaterjale, millel põhineb raamatupidamise aastaaruandes esitatud informatsioon. Audit hõlmab ka kasutatud arvestuspõhimõtete ja juhtkonnapoolsete raamatupidamislike hinnangute kriitilist analüüsi ning seisukohavõttu raamatupidamise aastaaruande esituslaadi suhtes tervikuna. Usume, et audit annab meile põhjendatud aluse arvamuse avaldamiseks.

We conducted our audit in accordance with International Standards on Auditing. Those Standards require that we plan and perform the audit to obtain reasonable assurance about whether the financial statements are free of material misstatement. An audit includes examining, on a test basis, evidence supporting the amounts and disclosures in the financial statements. An audit also includes assessing the accounting principles used and significant estimates made by management, as well as evaluating the overall financial statement presentation. We believe that our audit provides a reasonable basis for our opinion.

Meie arvates kajastab ülalmainitud raamatupidamise aastaaruanne olulises osas õigesti ja õiglaselt ettevõtte finantsseisundit seisuga 31. detsember 2005 ja 2005. aasta tegevuse tulemust ning rahavoogusid kooskõlas Eesti hea raamatupidamistavaga.

In our opinion the financial statements give a true and fair view of the financial position of the Company as at 31 December 2005 and of the results of its operations and its cash flows for the year then ended in accordance with accounting principles generally accepted in Estonia.




Urmas Kaarle
AS PricewaterhouseCoopers



Margus Lutsoja
Authorised Auditor/Vannutatud audiitor

1. veebruar 2006

1 February 2006



Kasumi jaotamise ettepanek / Proposal of the distribution of profit

SISSETULNUD

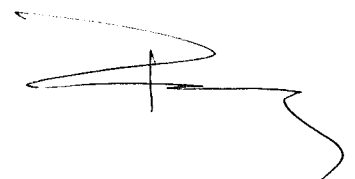
03.07.2006

Kasumi jaotamise ettepanek

AS Leiburi juhatus teeb aktsionäride üldkoosolekule ettepaneku mitte maksta aktsionäridele dividende ning lisada 2005. aasta kasum summas 48 180 926 EEK eelmiste perioodide jaotamata kasumile.

Proposal of the distribution of profit

AS Leibur Management Board proposes to the General Meeting of Shareholders not to pay dividends to shareholders and to transfer the year 2005 profit, 48 180 926 EEK, to the retained earnings of the Company.





03.07.2006


Juhatuse ja nõukogu allkirjad 2005.majandusaasta aruandele
Signatures of the Management Board and the Supervisory Board

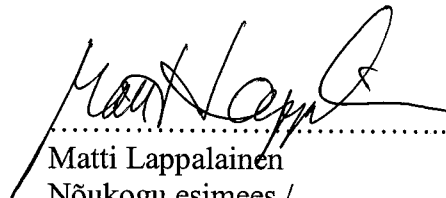
AS Leibur 2005.a.majandusaasta aruande allakirjutamine 15.03. 2006


AS Leibur's 2005 financial statements have been reviewed on 15.03. 2006



.....
Ants Promann
Juhatuse esimees /
Chairman of the Management Board



.....
Agu Mats
Juhatuse liige /
Member of the Management Board

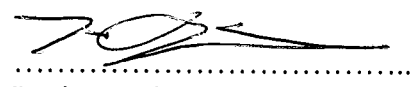

.....
Kristi Relvik
Juhatuse liige /
Member of the Management Board


.....
Matti Lappalainen
Nõukogu esimees /
Chairman of the Supervisory Board


.....
Harri Roos
Nõukogu liige /
Member of the Supervisory Board


.....
Erik F. Nielsen
Nõukogu liige /
Member of the Supervisory Board


.....
Håkan Ahlqvist
Nõukogu liige /
Member of the Supervisory Board


.....
Kari Lampinen
Nõukogu liige /
Member of the Supervisory Board




03.07.2006

AS LEIBUR AKTSIONÄRIDE NIMEKIRI

15.03.2006.a. toimunud AS Leibur aktsionäride üldkoosoleku seisuga

Nr.	Aktsionäri nimi, aadress, registrikood	Aktsia liik, nimiväärtus;	Aktsia omandamise aeg
1.	Vaasan & Vaasan Oy, Pl 39, Helsinki 00441, Soome; 1098322-3;	A-aktsia; 36 000 EEK	31.12.1998
2.	Svenska Lantmännen ek; Box 30192, 10425 Stockholm, Rootsi; 769605-2856;	A-aktsia; 36 000 EEK	14.11.2005


Kristi Relvik
AS Leibur juhatuse liige