

Sisukord

| | |
|--|----|
| ETTEVÖTTE LÜHIISELOOMUSTUS JA KONTAKTANDMED..... | 3 |
| TEGEVUSARUANNE | 4 |
| RAAMATUPIDAMISE AASTAARUANNE | 6 |
| Juhatuse kinnitus raamatupidamise aastaaruandele..... | 6 |
| Bilanss | 7 |
| Kasumiaruanne [SKEEM 1]..... | 8 |
| Rahavoogude aruanne [alustades ärikasumist]..... | 9 |
| Omakapitali muutuste aruanne | 10 |
| Raamatupidamise aastaaruande lisad | 11 |
| Lisa 1 Raamatupidamise aastaaruande koostamisel kasutatud arvestuspõhimõtteid..... | 11 |
| Lisa 2 Raha | 13 |
| Lisa 3 Nõuded ja ettemaksed | 13 |
| Lisa 4 Maksud | 13 |
| Lisa 5 Materiaalne põhivara | 13 |
| Lisa 6 Kasutusrent..... | 14 |
| Lisa 7 Võlad ja ettemaksed | 14 |
| Lisa 8 Omakapital | 14 |
| Lisa 9 Müügitulu | 14 |
| Lisa 10 Tehingud seotud osapooltega | 15 |
| AUDIITORI JÄRELDUSOTSUS..... | 16 |
| MAJANDUSAASTA KASUMI JAOTAMISE ETTEPANEK..... | 17 |
| Juhatuse ja nõukogu allkirjad 2006. a majandusaasta aruandele | 18 |



ETTEVÕTTE LÜHISELOOMUSTUS JA KONTAKTANDMED

Turu- uuringute AS peamiseks tegevusalaks on turundus- ja arvamusuuringute läbiviimine ja andmetöötlaste teenuste osutamine. Aruandeaastal andis ettevõtte tööd 22 põhikohaga töötajale ja umbes 120 lepingulisele töötajale.

Turu- uuringute AS-i emaettevõtteks on Taloustutkimus OY, mis on registreeritud Soomes. Emafirmale kuulub 100% aktsiastest.

Juriidiline aadress: Tatari 6
 10116 Tallinn
 Eesti Vabariik

Äriregistri nr. 10220984

Telefon: 37 26277 583

Faks: 37 26277 584

E-mail: post@turu-uuringute.ee

Audiitor: OÜ Audiitorbüroo Toomas Villems



TEGEVUSARUANNE

Turu-uuringute AS on Taloustutkimus OY tütarfirma. Emafirmale kuulub 100% aktsiatest. Firma tegevusalaks on turundus- ja arvamusuuringute läbiviimine ja andmetöötlusalaste teenuste osutamine.

Aruandeaasta hõlmas perioodi 01.01.2006 – 31.12.2006.

Aktsiaseltsi nõukogu esimehena tegutses aruandeaastal Eero Heikki Lehti, nõukogu liikmetena Ulla Marjatta Matsi-Koistinen ja Juha Martti Aalto. Nõukogu liikmetele tasusid ei makstud

Aktsiaseltsi tegevjuhiks ja juhatuse liikmeks on Tõnis Stamberg.

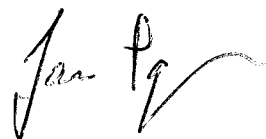
Turu-uuringute AS-il oli aastal 2006. kolmeliikmeline juhatus. Juhatusse kuulusid Jari Tapio Pajunen, Tõnis Stamberg ja Liisa Talving. Juhatuse koosolekud toimusid igas kvartalis korra ning vajadusel ka tihedamini otsustamiseks tegevsuundade ja investeeringute mahtude üle. Juhatuse liikmetele maksti ka töötasu ning aastal 2006 oli selleks kokku 25 000 eesti krooni. Seoses Liisa Talvingu lahkumisega Turu-uuringute AS-st 2006 aasta mai kuus otsustas Turu-uuringute AS pool aastat jätkata kaheliikmelise juhatusena kuhu kuulusid Jari Tapio Pajunen ja Tõnis Stamberg. Detsembris 2006 otsustati juhatusse kutsuda asutuse kauaaegne töötaja Asta Pajos, kes andis selleks ka nõusoleku.

Turu-uuringute AS-is töötas aastal 2006 21 koosseisulist töötajat ja töötasudeks maksti 2289847 eesti krooni.

Seisuga 31.12.2006 oli aktsiaseltsi aktsiakapital kokku 400000 eesti krooni. Kasum majandustegevusest oli 2006 aastal 1 447 878 eesti krooni.

Antud tulemus saavutati tööjõu efektiivsuse tõstmisega ning kulude tõhusa planeerimisega alates aruandeaasta algusest. Suurt tähelepanu pöörati kogu aasta jooksul ka uute klientide leidmisele ja püsiklientidele hoidmisele ning nendele uute uuringulahenduste pakkumisele. Suurt osa mängis ka kvalitatiiv- ja webiküsitluste osakaalu kasv. Välja arendati telefonikeskuse riistvaraline pool ning aasta lõpus vahetati välja ka telefoniküsitluskeskuse mööbel. Investeeriti ka teistesse väiksematesse infotehnoloogilistesse lahendustesse, mis võimaldas hoida kokku tegevuskulusid.

2007 aasta eesmärkideks on käibekasv, püsiklientuuri hoidmine, uute kliendisuhete loomine, personaali koolitamine ning telefoniküsitluskeskuse tarkvara ost (suurusjärgus 400 000 krooni). Samuti kavatseb asutus investeerida firma üldisesse infosüsteemi ja raamatupidamise tarkvarasse, et hoida kokku tegevuskulusid. 2007 aastal plaanib Turu-uuringute AS ka olulisi investeeringuid webiküsitluse andmebaasi arendamiseks, et tagada tulevikus kasvava turu vajadused sellelaadsete uuringutega. Investeeringuteks vajaminev raha saadakse eelmiste aastate kasumist ja 2007 aasta jooksvast kasumist – eelmainitud investeeringutega on juba arvestatud 2007 aasta eelarveplaanide koostamisel.



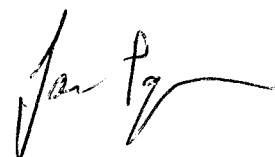
Peamised finantssuhtarvud 2006 ning sellele eelnenud 2005 aasta majandusaasta kohta:

| | 2006 | 2005 |
|---|-------|--------|
| Käibe kasv | 43,10 | 13,78 |
| Kasumi kasv % | 29,60 | 103,25 |
| Puhasrentaablus% | 11,47 | 12,67 |
| Lühiajaliste kohustuste kattekordaja (kordades) | 2,93 | 2,02 |
| ROA (%) | 32,93 | 38,98 |
| ROE (%) | 48,69 | 73,22 |

Suhtarvude arvutamisel kasutatud valemid:

- Käibe kasv (%) = (müügitulu 2006 – müügitulu 2005) / müügitulu 2005 * 100
- Kasumi kasv (%) = (puhaskasum 2006 – puhaskasum 2005) / puhaskasum 2005 * 100
- Puhasrentaablus (%) = puhaskasum / müügitulu * 100
- Lühiajaliste kohustuste kattekordaja (kordades) = käibevara / lühiajalised kohustused
- ROA (%) = puhaskasum / varad kokku * 100
- ROE (%) = puhaskasum / omakapital kokku * 100

Tõnis Stamberg
Tegevjuht,
Juhatuses liige




RAAMATUPIDAMISE AASTAARUANNE

Juhatus kinnitus raamatupidamise aastaaruandele

Juhatus kinnitab lehekülgedel 7 kuni 17 toodud Turu- uuringute AS-i 2006. a raamatupidamise aastaaruande koostamise õigsust ja täielikkust.


Juhatus kinnitab, et:

1. raamatupidamise aastaaruande koostamisel rakendatud arvestuspõhimõtted on vastavuses Eesti hea raamatupidamistavaga;
2. raamatupidamise aastaaruanne kajastab õigesti ja õiglaselt ettevõtte finantsseisundit, majandustulemust ja rahavoogusid;
3. Turu- uuringute AS on jätkuvalt tegutsev ettevõtte.




Juhatusesimees
Jari Tapio Pajunen

Tallinn, 19. märts 2007




Bilanss

| | Lisa nr | 31.12.2006 | 31.12.2005 |
|---|---------|------------------|------------------|
| VARAD | | | |
| Käibevara | | | |
| Raha ja pangakontod | 2 | 2 907 460 | 1 494 283 |
| Nõuded ja ettemaksud | 3 | 1 265 702 | 1 219 313 |
| Käibevara kokku | | 4 173 162 | 2 713 596 |
| Põhivara | | | |
| Materiaalne põhivara | 5 | 224 294 | 152 761 |
| Põhivara kokku | | 224 294 | 152 761 |
| VARAD KOKKU | | 4 397 456 | 2 866 357 |
| | | | |
| KOHUSTUSED JA OMAKAPITAL | | | |
| Lühiajalised kohustused | | | |
| Võlad ja ettemaksud | 7 | 1 423 989 | 1 340 768 |
| Lühiajalised kohustused kokku | | 1 423 989 | 1 340 768 |
| | | | |
| KOHUSTUSED KOKKU | | 1 423 989 | 1 340 768 |
| Omakapital | | | |
| Aktiikapital | | 400 000 | 400 000 |
| Reservid | | | |
| Kohustuslik reservkapital | | 40 000 | 40 000 |
| Reservid kokku | | 40 000 | 40 000 |
| Eelmiste perioodide jaotamata kasum (-kahjum) | | 1 085 589 | -30 371 |
| Aruandeaasta kasum | | 1 447 878 | 1 115 960 |
| OMAKAPITAL KOKKU | | 2 973 467 | 1 525 589 |
| KOHUSTUSED JA OMAKAPITAL KOKKU | | 4 397 456 | 2 866 357 |



Kasumiaruanne [SKEEM 1]

| | Lisa nr | 2006 | 2005 |
|---|----------------|-------------------|------------------|
| Müügitulu | 9 | 12 437 604 | 8 785 004 |
| Muud äritulud | | 182 759 | 34 032 |
| Äritulud kokku | | 12 620 363 | 8 819 036 |
| Kaubad, toore, materjal ja teenused | | -2 245 971 | -1 660 245 |
| Muud tegevuskulud | | -1 236 000 | -963 056 |
| Tööjõu kulud | | | |
| Palgakulu | | -5 700 568 | -3 727 921 |
| Sotsiaalmaks | | -1 898 970 | -1 245 725 |
| Tööjõu kulud kokku | | -7 599 538 | -4 973 646 |
| Põhivara kulum ja väärtuse langus | 5 | -76 718 | -85 926 |
| Muud ärikulud | | -9 408 | -18 986 |
| Ärikasum | | 1 452 728 | 1 117 177 |
| Finantstulud ja -kulud | | | |
| Intressitulud | | 2 953 | 1 035 |
| Kasum (-kahjum) valuutakursi muutustest | | -7 803 | -2 252 |
| Finantstulud ja -kulud kokku | | -4 850 | -1 217 |
| Kasum enne tulumaksustamist | | 1 447 878 | 1 115 960 |
| Aruandeaasta puhaskasum | | 1 447 878 | 1 115 960 |



Rahavoogude aruanne [alustades ärikasumist]

| | Lisa nr | 2006 | 2005 |
|---|---------|------------------|------------------|
| Rahavood äritegevusest | | | |
| Ärikasum | | 1 452 728 | 1 117 177 |
| Korrigeerimised: | | | |
| Põhivara kulum ja väärtuse langus | 5 | 76 718 | 85 926 |
| Kasum (-kahjum) põhivara müügist ja mahakandmisest | | 9 370 | 16 550 |
| Äritegevusega seotud nõuete ja ettemaksete muutus | | -31 967 | -300 960 |
| Äritegevusega seotud kohustuste ja ettemaksete muutus | | 341 390 | -48 796 |
| Valuutakursi muutused | | -7 803 | -2 252 |
| Kokku rahavood äritegevusest | | 1 840 436 | 867 645 |
| Rahavood investeerimistegevusest | | | |
| Materiaalse põhivara müük | | 0 | 2 432 |
| Materiaalse põhivara soetus | 5 | -157 622 | -68 504 |
| Antud laenud | | -58 000 | -41 000 |
| Antud laenude tagasimaksed | | 43 579 | 4 224 |
| Saadud intressid | | 2 953 | 1 035 |
| Kokku rahavood investeerimistegevusest | | -169 090 | -101 813 |
| Rahavood finantseerimistegevusest | | | |
| Saadud laenude tagasimaksed | | -258 169 | -39 117 |
| Kokku rahavood finantseerimistegevusest | | -258 169 | -39 117 |
| Rahavood kokku | | 1 413 177 | 726 715 |
| Raha ja raha ekvivalendid perioodi alguses | 2 | 1 494 283 | 767 568 |
| Raha ja raha ekvivalentide muutus | | 1 413 177 | 726 715 |
| Raha ja raha ekvivalendid perioodi lõpus | 2 | 2 907 460 | 1 494 283 |



Omakapitali muutuste aruanne

| | Aktsiakapital | Kohustuslik reservkapital | Jaotamata kasum/ kahjum | Kokku |
|---------------------------------|----------------|------------------------------|----------------------------|------------------|
| Saldo seisuga 31.12.2004 | 400 000 | 40 000 | -30 371 | 409 629 |
| 2005. a kasum | 0 | 0 | 1 115 960 | 1 115 960 |
| Saldo seisuga 31.12.2005 | 400 000 | 40 000 | 1 085 589 | 1 525 589 |
| Aruandeperioodi puhaskasum | | | 1 447 878 | 1 447 878 |
| Saldo seisuga 31.12.2006 | 400 000 | 40 000 | 2 533 467 | 2 973 467 |

Bilansipäeva seisuga on omanikele võimalik dividendidena välja maksta 1 976 104 krooni (2005.a 835 904 krooni) ning dividendide väljamaksmisega kaasneks dividendide tulumaks summas 557 363 krooni (2005.a 249 685 krooni).



Raamatupidamise aastaaruande lisad

Lisa 1 Raamatupidamise aastaaruande koostamisel kasutatud arvestuspõhimõtted

Turu- uuringute AS-i 2006. aasta raamatupidamise aastaaruanne on koostatud kooskõlas Eesti Vabariigi hea raamatupidamistavaga. Hea raamatupidamistava põhinõuded on kehtestatud Eesti Vabariigi raamatupidamise seaduses, mida täiendavad Raamatupidamise Toimkonna poolt välja antud juhendid.

Raamatupidamise aastaaruande koostamisel on lähtutud soetusmaksumuse printsiibist, välja arvatud juhtudel, mida on kirjeldatud alljärgnevates arvestuspõhimõtetes.

Raamatupidamise aastaaruanne on koostatud Eesti kroonides.

A. Raha ja raha ekvivalendid

Raha ja selle ekvivalentidena kajastatakse rahavoogude aruandes kassas olevat sularaha ja nõudmiseni hoiseid pankades.

B. Aktsiad ja muud väärtpaberid

Lühiajaliste aktsiate ja muude väärtpaberitena kajastatakse lühiajalise kauplemise eesmärgil hoitavaid väärtpabereid ning kindla lunastustähtajaga väärtpabereid, mille lunastustähtaeg on 12 kuu jooksul bilansipäevast. Muude pikaajaliste aktsiate ja väärtpaberitena kajastatakse väärtpabereid, mida tõenäoliselt ei müüda lähema 12 kuu jooksul ning kindla lunastustähtajaga väärtpabereid, mille lunastustähtaeg on hiljem kui 12 kuud pärast bilansipäeva.

Lühi- ja pikaajalisi finantsinvesteeringuid aktsiatesse ja teistesse omakapitaliinstrumentidesse kajastatakse õiglasel väärtusel, juhul kui see on usaldusväärset hinnatav. Aktsiaid ja muid omakapitaliinstrumente, mille õiglane väärtus ei ole usaldusväärset hinnatav, kajastatakse korrigeeritud soetusmaksumuses (s.o algne soetusmaksumus miinus võimalikud allahindlused, kui investeeringu kaetav väärtus on langenud alla bilansilise väärtuse).

Lunastustähtajani hoitavaid võlakirju kajastatakse korrigeeritud soetusmaksumuse meetodil, kasutades sisemist intressimäära. Kauplemiseesmärgil soetatud võlakirju kajastatakse nende õiglasel väärtusel.

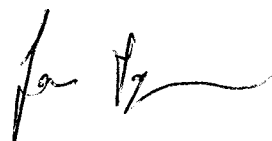
C. Nõuded ostjate vastu

Nõuetena ostjate vastu kajastatakse ettevõtte tavapärase äritegevuse käigus tekkinud lühiajalisi nõudeid. Nõuete laekumise tõenäosust hinnatakse iga ostja kohta eraldi. Ostjate tasumata arved, mille laekumine on ebatõenäoline, kantakse raamatupidamisesse kuludesse. Kui lootusetu nõue hiljem laekub, käsitletakse laekumist tuluna.

D. Muud nõuded

Kõiki muid nõudeid (viitlaekumised, antud laenud ning muud lühi- ja pikaajalised nõuded), välja arvatud edasimüügi eesmärgil omandatud nõudeid, kajastatakse korrigeeritud soetusmaksumuses.

Lühiajaliste nõuete korrigeeritud soetusmaksumus on üldjuhul võrdne nende nominaalväärtusega (miinus võimalikud allahindlused), mistõttu lühiajalisi nõudeid kajastatakse bilansis tõenäoliselt laekuvas summas. Pikaajaliste nõuete korrigeeritud soetusmaksumuse arvestamiseks võetakse nad algselt arvele saadaoleva tasu



õiglases väärtuses, arvestades järgnevatel perioodidel nõudelt intressitulu, sisemise intressimäära meetodit kasutades. Edasimüügi eesmärgil soetatud nõudeid kajastatakse õiglase väärtuse meetodil.

E. Tütarettevõtte

Tütarettevõtteks loetakse ettevõtet, mille üle emaettevõttel on kontroll. Tütarettevõtet loetakse emaettevõtte kontrolli all olevaks, kui emaettevõtte omab kas otseselt või kaudselt üle 50% tütarvõtte hääleõiguslikest aktsiatest või osadest või on muul moel võimeline kontrollima tütarvõtte tegevus- ja finantspoliitikat.

F. Materiaalne põhivara

Materiaalseks põhivaraks loetakse ettevõtte enda majandustegevuses kasutatavaid varasid kasuliku tööeaga üle ühe aasta ja maksumusega alates 5 000 krooni.

Materiaalne põhivara võetakse algselt arvele tema soetusmaksumuses, mis koosneb ostuhinnast (k.a tollimaks ja muud mittetagastatavad maksud) ja otseselt soetamisega seotud kulutustest, mis on vajalikud vara viimiseks tema tööseisundisse ja –asukohta. Materiaalset põhivara kajastatakse bilansis tema soetusmaksumuses, millest on maha arvatud akumulieeritud kulum ja võimalikud väärtuse langusest tulenevad allahindlused.

Põhivara parendusväljaminekud, mis suurendavad põhivara tööjõudlust üle algselt arvatud taseme ja tõenäoliselt osalevad lisanduvate tulude tekkimisel tulevikus, kapitaliseeritakse bilansis põhivarana. Kulutused, mis tehakse eesmärgiga tagada ning säilitada varaobjektilt tulevikus saadavat tulu, kajastatakse nende kulude tekkimisel aruandeperioodi kuludes.

Amortisatsiooni arvestatakse lineaarselt lähtudes järgmistest eeldatavatest kasulikest eluigadest:

- Muud masinad ja seadmed 5-10 aastat
- Muu inventar ja IT seadmed 5-10 aastat

G. Tehingud välisvaluutas ning välisvaluutas fikseeritud finantsvarad ja -kohustused

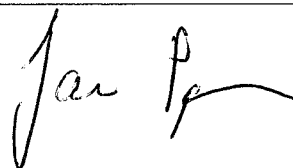
Välisvaluutas fikseeritud tehingute kajastamisel on aluseks võetud tehingu toimumise päeval ametlikult kehtinud Eesti Panga valuutakursid. Välisvaluutas fikseeritud monetaarsed finantsvarad ja –kohustused ning mittemonetaarsed finantsvarad ja -kohustused, mida kajastatakse õiglase väärtuse meetodil, hinnatakse bilansipäeval ümber Eesti kroonidesse ametlikult kehtivate Eesti Panga valuutakursside alusel. Välisvaluutatehingutest saadud kasumid ja kahjumid kajastatakse kasumiaruandes perioodi tulu ja kuluna.

H. Tulude arvestus

Tulu kaupade müügist kajastatakse siis, kui kõik olulised omandiga seotud riskid on läinud üle ostjale, müügitulu ja tehinguga seotud kulu on usaldusväärselt määratav ning tehingust saadava tasu laekumine on tõenäoline. Tulu teenuse müügist kajastatakse teenuse osutamise järel, või juhul kui teenus osutatakse pikema ajaperioodi jooksul, siis lähtudes valmidusastme meetodist.

I. Kohustuslik reservkapital

Vastavalt äriseadustikule on moodustatud kohustuslik reservkapital. Reservkapital moodustatakse iga-aastastest puhaskasumi eraldistest. Igal majandusaastal tuleb reservkapitali kanda vähemalt 1/20 puhaskasumist, kuni reservkapital moodustab 1/10 aktsiakapitalist. Reservkapitali võib kasutada kahjumi katmiseks, samuti aktsiakapitali suurendamiseks. Reservkapitalist ei või teha väljamakseid aktsionäridele.



Lisa 2 Raha

| | <u>31.12.2006</u> | <u>31.12.2005</u> |
|-------------------|-------------------|-------------------|
| Pangakontod | 2 907 460 | 1 494 283 |
| Raha kokku | 2 907 460 | 1 494 283 |

Lisa 3 Nõuded ja ettemaksed

| | <u>31.12.2006</u> | <u>31.12.2005</u> |
|---|-------------------|-------------------|
| Nõuded ostjate vastu | 1 088 757 | 1 125 047 |
| Maksude ettemaksed ja tagasinõuded (lisa 4) | 391 | 421 |
| Muud lühiajalised nõuded | 176 554 | 93 845 |
| s.h Nõuded emattevõtja vastu (lisa 10) | 114 566 | 35 551 |
| Ettemaksed teenuste eest | 10 790 | 21 518 |
| Muud nõuded | 51 198 | 36 776 |
| Nõuded ja ettemaksed kokku | 1 265 702 | 1 219 313 |

Lisa 4 Maksud


| Maksuliik | 31.12.2006 | | 31.12.2005 | |
|----------------------------|------------|----------------|------------|----------------|
| | Ettemaks | Maksuvõlg | Ettemaks | Maksuvõlg |
| Ettevõtte tulumaks | 0 | 0 | 0 | 609 |
| Käibemaks | 0 | 146 187 | 0 | 142 134 |
| Üsiskisiku tulumaks | 0 | 189 999 | 0 | 126 417 |
| Sotsiaalmaks | 0 | 340 220 | 0 | 217 028 |
| Kohustuslik kogumispension | 0 | 13 682 | 0 | 8 385 |
| Töötuskindlustusmaks | 0 | 8 403 | 0 | 8 111 |
| Intressid | 391 | 0 | 421 | 0 |
| Kokku | 391 | 698 491 | 421 | 502 684 |

Lisa 5 Materiaalne põhivara

| | Muu materiaalne põhivara | Inventar | Kokku |
|---------------------------------|-----------------------------|----------------|----------------|
| Saldo seisuga 31.12.2005 | | | |
| Soetusmaksumus | 122 320 | 335 855 | 458 175 |
| Akumuleeritud kulum | -106 895 | -198 519 | -305 414 |
| Jääkmaksumus | 15 425 | 137 336 | 152 761 |

2006.a toimunud muutused

| | | | |
|--|---------|---------|---------|
| Põhivara ost | 0 | 157 622 | 157 622 |
| Amortisatsioonikulu | -15 425 | -61 293 | -76 718 |
| Akumuleeritud kulumi vähenemine seoses põhivara mahakandmisega | 0 | 14 943 | 14 943 |
| Põhivara mahakandmine | 0 | -24 314 | -24 314 |



Saldo seisuga 31.12.2006

| | | | |
|-----------------------|----------------|----------------|----------------|
| Soetusmaksumus | 122 320 | 469 163 | 591 483 |
| Akumuleeritud kulum | -122 320 | -244 869 | -367 189 |
| Jääkmaksumus | 0 | 244 294 | 224 294 |

Lisa 6 Kasutusrent

Turu- uuringute AS on võtnud kasutusrendile kontoritehnika (IT vara). 2005.a sõlmiti AS-ga Hansa Liising Eesti 3.aastaks rendileping uue arvutustehnika soetamiseks.

| | <u>31.12.2006</u> | <u>31.12.2005</u> |
|--|-------------------|-------------------|
| Makstud kasutusrendimakseid perioodi jooksul | 84 949 | 69 824 |
| Järgmiste perioodide kasutusrendimaksed mittekatkestatavatest rendilepingutest: | 47 879 | 132 828 |
| s.h kuni 1 aasta | 47 879 | 76 771 |
| 1-5 aastat | 0 | 56 057 |

Lisa 7 Võlad ja ettemaksed

| | <u>31.12.2006</u> | <u>31.12.2005</u> |
|----------------------------------|-------------------|-------------------|
| Võlad tarnijatele | 102 010 | 119 539 |
| Võlad töövõtjatele | 439 433 | 258 562 |
| Maksuvõlad (lisa 4) | 698 491 | 502 684 |
| Saadud ettemaksed | 184 055 | 29 700 |
| Muud võlad (lisa 10) | 0 | 430 283 |
| Võlad ja ettemaksed kokku | 1 423 989 | 1 340 768 |

Lisa 8 Omakapital

| | <u>31.12.2006</u> | <u>31.12.2005</u> |
|----------------------|-------------------|-------------------|
| Aktsiakapital | 400 000 | 400 000 |
| Aktsiate arv (tk) | 400 | 400 |
| Aktsiate nimiväärtus | 1 000 | 1 000 |

Lisa 9 Müügitulu

Turu- uuringute AS müügitulu jaguneb geograafiliste piirkondade lõikes järgnevalt:

| | <u>2006</u> | <u>2005</u> |
|--------------------------------------|-------------------|------------------|
| Eesti | 6 831 700 | 4 262 289 |
| Teenuse ekspordit sh. konserni käive | 5 605 904 | 4 522 715 |
| Kokku | 12 437 604 | 8 785 004 |

Turu- uuringute AS müügitulu jaguneb tegevusalade lõikes järgnevalt:

| | <u>2006</u> | <u>2005</u> |
|----------------------|-------------|-------------|
| Turu- uuringute eest | 10 992 164 | 7 495 912 |
| Sisestuse eest | 1 445 440 | 1 289 092 |

Kokku 12 437 604 8 785 004

Lisa 10 Tehingud seotud osapooltega

Turu- uuringute AS aastaaruande koostamisel on loetud seotud osapoolteks:

- a. omanikke (emaettevõtte ning emaettevõtte omanikud);
- b. tegev- ja kõrgemat juhtkonda;
- c. eespool loetletud isikute lähisugulasi ja nendega seotud ettevõtteid.

Turu- uuringute AS on 2006. a ostnud teenuseid ning osutanud teenuseid emaettevõttele:


| | 2006 | | 2005 | |
|--------------------------------|----------------|------------------|---------------|------------------|
| | Ostud | Müügid | Ostud | Müügid |
| Taloustutkimus OY | 122 457 | 1 633 013 | 33 296 | 1 464 077 |
| Teenuste ost-müük kokku | 122 457 | 1 633 013 | 33 296 | 1 464 077 |

Saldod seotud osapooltega:

| | 31.12.2006 | 31.12.2005 |
|--------------------------------------|----------------|----------------|
| Taloustutkimus OY (lisa 7) | 0 | 430 283 |
| Muud lühiajalised võlad kokku | 0 | 430 283 |
| Taloustutkimus OY (lisa 3) | 114 566 | 35 551 |
| Lühiajalised nõuded kokku | 114 566 | 35 551 |

2006.a tagastati emaettevõttele laenu 430 283 krooni (2005.a 39 117 krooni) ja sellest summast tasuti 172 114 krooni tasaarveldamise teel.

Ettevõtte juhtkonna hinnangul ei ole tehingutes eespool nimetatud osapooltega kasutatud turuhinnast oluliselt erinevaid hindasid.



AUDIITORI JÄRELDUS-OTSUS**TURU-UURINGUTE AS-i AKTSIONÄRIDELE**

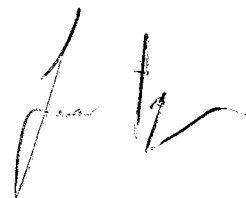
Olen kontrollinud TURU-UURINGUTE AS-i 31.12.2006.a. lõppenud majandusaasta kohta koostatud raamatupidamise aastaaruannet. Raamatupidamise aastaaruande õigsuse eest vastutab ettevõtte juhatus. Audiitori ülesanne on anda auditi tulemustele tuginedes omapoolne hinnang aastaaruande kohta.

Sooritasin auditi kooskõlas Eesti Vabariigi Auditeerimiseeskirjaga. Nimetatud eeskiri nõuab, et audit planeeritaks ja sooritataks viisil, mis võimaldaks piisava kindlustundega otsustada, et raamatupidamise aastaaruanne ei sisalda olulisi vigu ja ebatäpsusi. Auditi käigus olen väljavõtteliselt kontrollinud tõendusmaterjale, millel põhinevad raamatupidamise aastaaruandes esitatud näitajad. Audit hõlmas ka raamatupidamise aastaaruande koostamisel kasutatud arvestuspõhimõtete ja juhtkonnapoolsete raamatupidamislike hinnangute kriitilist analüüsi ning seisukohavõttu raamatupidamise aastaaruande esituslaadi suhtes tervikuna. Arvan, et audit annab piisava aluse arvamuse avaldamiseks TURU-UURINGUTE AS-i raamatupidamise aastaaruande kohta.

Olen seisukohal, et TURU-UURINGUTE AS-i Eesti Vabariigi raamatupidamise seadusest lähtuvalt koostatud raamatupidamise aastaaruanne, mis näitab seisuga 31.12.2006.a. bilansi mahuks 4 397 456 krooni ning 2006.aasta finantstulemuseks 1 447 878 krooni kasumit, kajastab olulises osas õigesti ja õiglaselt ettevõtte finantsseisundit seisuga 31.12.2006.a. ning siis lõppenud aruandeperioodi majandustulemust ja rahavoogusid.

Tallinnas, 28.märtsil 2007.a.

Toomas Villems
Vannutatud audiitor



MAJANDUSAASTA KASUMI JAOTAMISE ETTEPANEK

Turu- uuringute AS juhatus teeb aktsionäride üldkoosolekule ettepaneku kanda 2006.aasta kasum summas 1 447 878 krooni tulevastete perioodide kasumi arvele.



Juhatusesimees
Jari Tapio Pajunen



Juhatus ja nõukogu allkirjad 2006. a majandusaasta aruandele

Turu- uuringute AS 2006. a majandusaasta aruande, mis on kinnitatud aktsionäride üldkoosoleku poolt


28. märts 2007 otsusega, allkirjastamine 28. märts 2007 :




Juhatusesimees
Jari Tapio Pajunen




Nõukogu esimees
Eero Heikki Lehti




Juhatusesimees
Tõnis Stenberg



Nõukogu liige
Ulla Marjatta Matsi- Koistinen



Juhatusesimees
Asta Pajos



Nõukogu liige
Juha Martti Aalto

