

6007

Pärnu Maakohtu registriosakond

**SAADUD**

29.06.2005

.....lk. nr. 30034

*Handwritten signature*

# AS GALVI-LINDA

## Majandusaasta aruanne

registri sekretär Kristi Kungla

13 OKTOBER  
2005

AS Galvi – Linda on nahast ja sünteetilisest materjalist galanteriikaupu valmistav ning allhanke korras õmblustooteid valmistav ettevõte. Aktsiaselts on 100% eraettevõtte, mille omanikud (41 aktsionäri) on Eesti kodanikud, 51,67% aktsiatest kuulub 2-le tuumikaktsionäriale.

Ärinimi:	AS Galvi-Linda
Äriregistri kood:	10214972
Aadress:	Tallinna 44, 71008 Viljandi
Telefon:	433 5501
Faks:	433 5276
Elektronpost:	info@galvilinda.ee
Interneti kodulehekülg:	<a href="http://www.galvilinda.ee">www.galvilinda.ee</a>

Majandusaasta algus:	01.01.2004
Majandusaasta lõpp:	31.12.2004
Juhataja:	Andres Rebane
Audiitor:	Anne Nuut

Majandusaasta aruanne koosneb tegevusaruandest, raamatupidamise aastaaruandest, audiitori järeldusotsusest ja kasumi jaotamise ettepanekust.

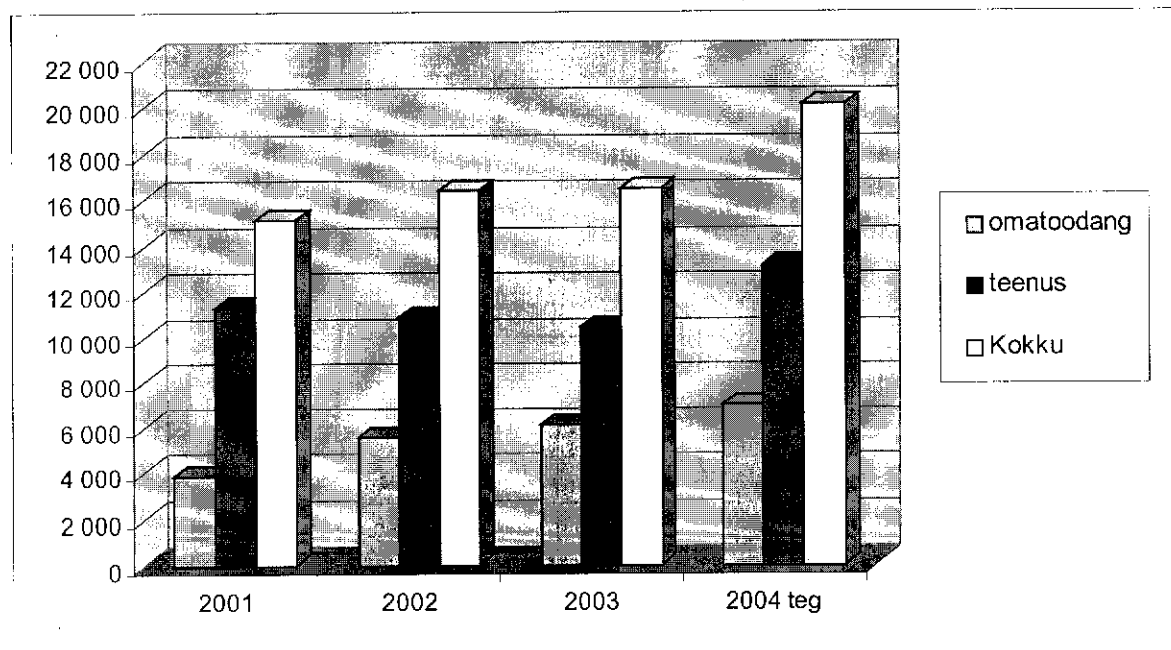
Dokument koosneb 23 leheküljest  
AS Galvi-Linda majandusaasta aruanne

## Sisukord

Tegevusaruanne	3
Raamatupidamise aastaaruanne	10
Juhatuse deklaratsioon	10
Bilanss	11
Kasumiaruanne	13
Rahavoogude aruanne	14
Omakapitali muutuste aruanne	15
Raamatupidamise aastaaruande lisad	16
Raamatupidamise aastaaruande koostamisel kasutatud arvestusmeetodid ja hindamisalused	
Lisad.	
Audiitori järeldusotsus	21
Kasumi jaotamise ettepanek	22
Juhatuse ja nõukogu allkirjad 2004.a. majandusaasta aruandele	23

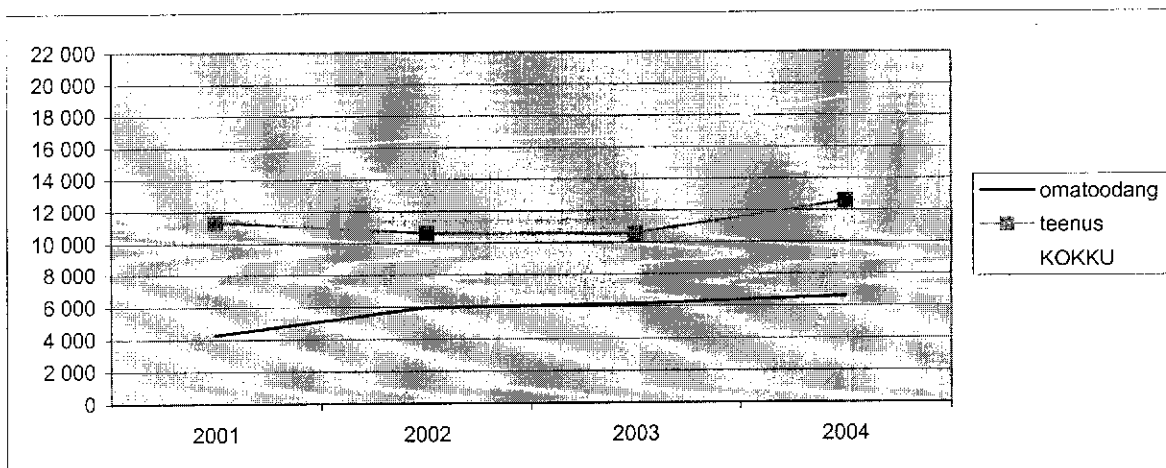
### Tootmine (tuh.kr.)

	2001	2002	2003	2004 pl	2004 teg	%
omatoodang	3 830	5 523	6 049	6 200	6 932	111,81
teenus	11 294	10 834	10 415	12 200	13 136	107,67
<b>Kokku</b>	<b>15 124</b>	<b>16 357</b>	<b>16 464</b>	<b>18 400</b>	<b>20 068</b>	<b>109,07</b>



### Realiseerimise netokäive (tuh.kr)

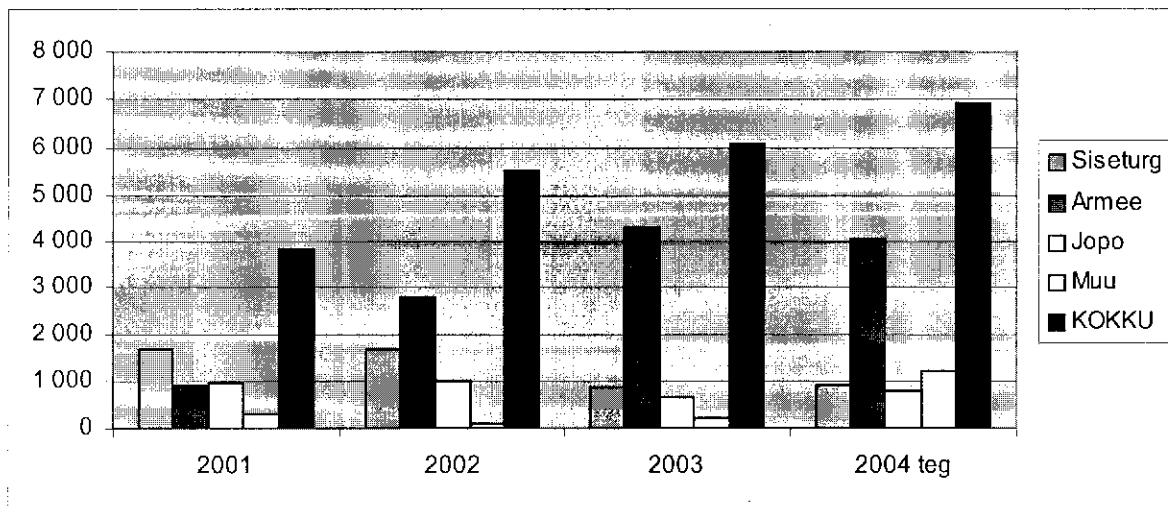
	2001	2002	2003	2004
omatoodang	4 263	5 939	6 122	6 578
teenus	11 296	10 586	10 560	12 535
<b>KOKKU</b>	<b>15 559</b>	<b>16 525</b>	<b>16 682</b>	<b>19 113</b>



**Omatoodangu tootmine tuh. kr.**

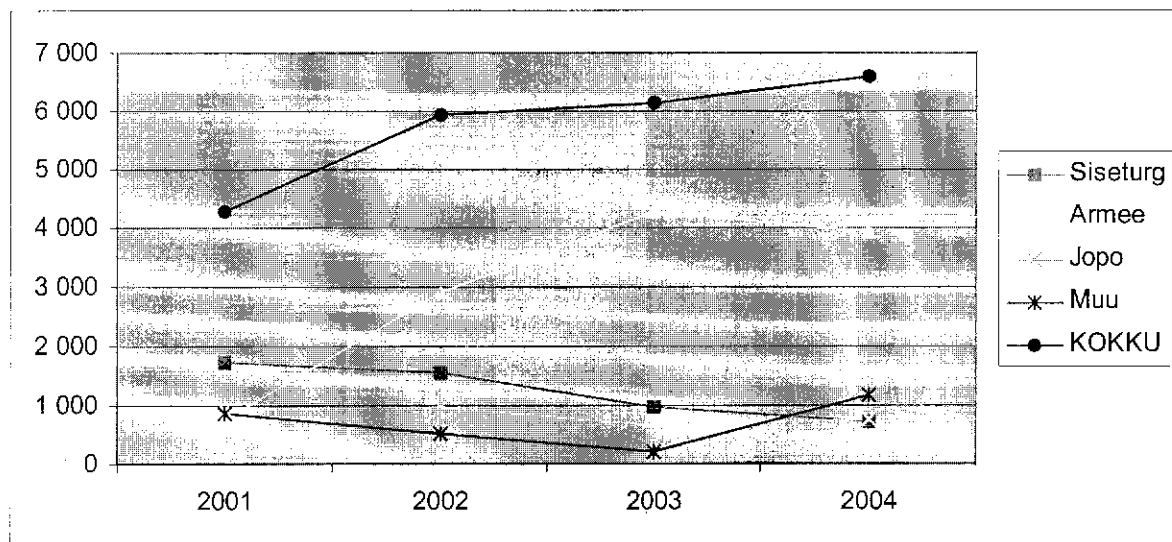
	2001	2002	2003	2004 pl	2004 teg	%
Siseturg	1 687	1 688	870	1 200	911	75,9
Armee	903	2 790	4 301	4 000	4 040	101,0
Jopo	933	979	657	800	772	96,5
Muu	307	66	221	200	1 209	604,5
<b>KOKKU</b>	<b>3 830</b>	<b>5 523</b>	<b>6 049</b>	<b>6 200</b>	<b>6 932</b>	<b>111,8</b>

Graafik: tegelik tootmine 4 aasta lõikes:



**Omatoodangu realiseerimise netokäive tuh.kr.**

	2001	2002	2003	2004	% eeln.per.
Siseturg	1 723	1 562	967	707	73,11
Armee	750	2 884	4 265	3 922	91,96
Jopo	930	980	669	772	115,40
Muu	860	513	221	1 177	532,58
<b>KOKKU</b>	<b>4 263</b>	<b>5 939</b>	<b>6 122</b>	<b>6 578</b>	<b>107,45</b>

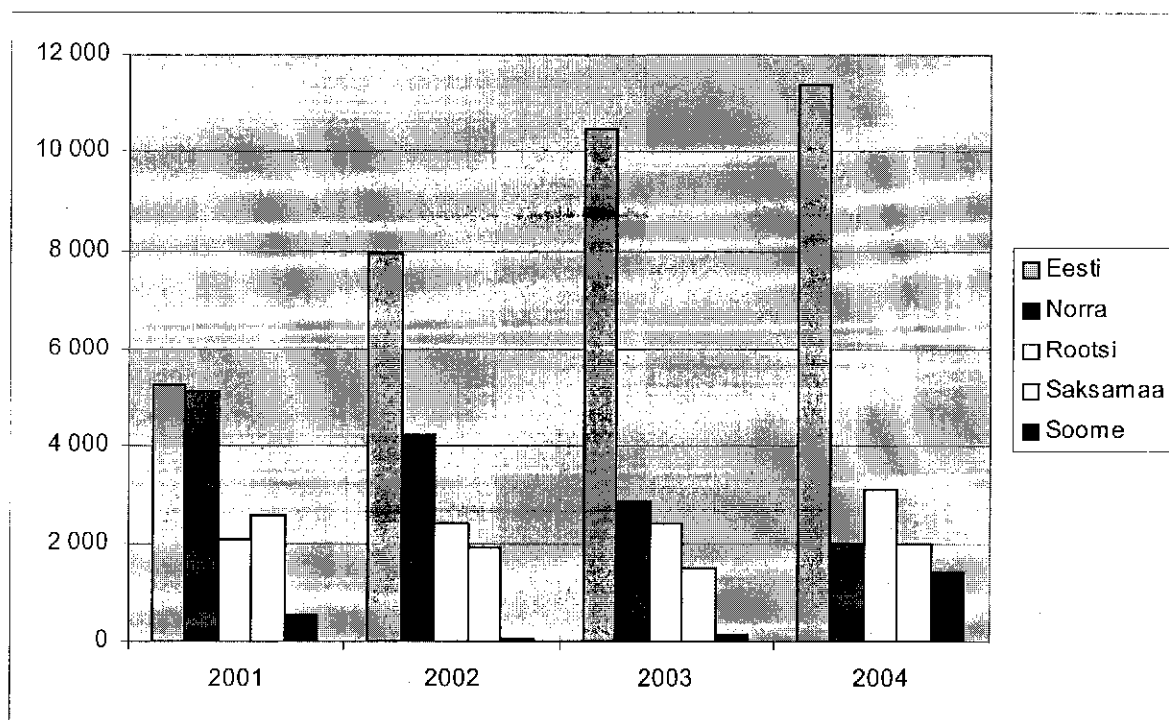


### Valmiskaubalaos omatoodangut 1.jaanuaril

2001	2002	2003	2004	2005
1 389	1 267	1 029	826	933

### Turud

	2001	2002	2003	2004
Eesti	5 261	7 942	10 456	11 382
Norra	5 122	4 225	2 851	1 978
Rootsi	2 082	2 416	2 413	3 106
Saksamaa	2 551	1 885	1 471	1 979
Soome	529	57	142	1 387



### Tööajakasutus (% võimalikust tööajast)

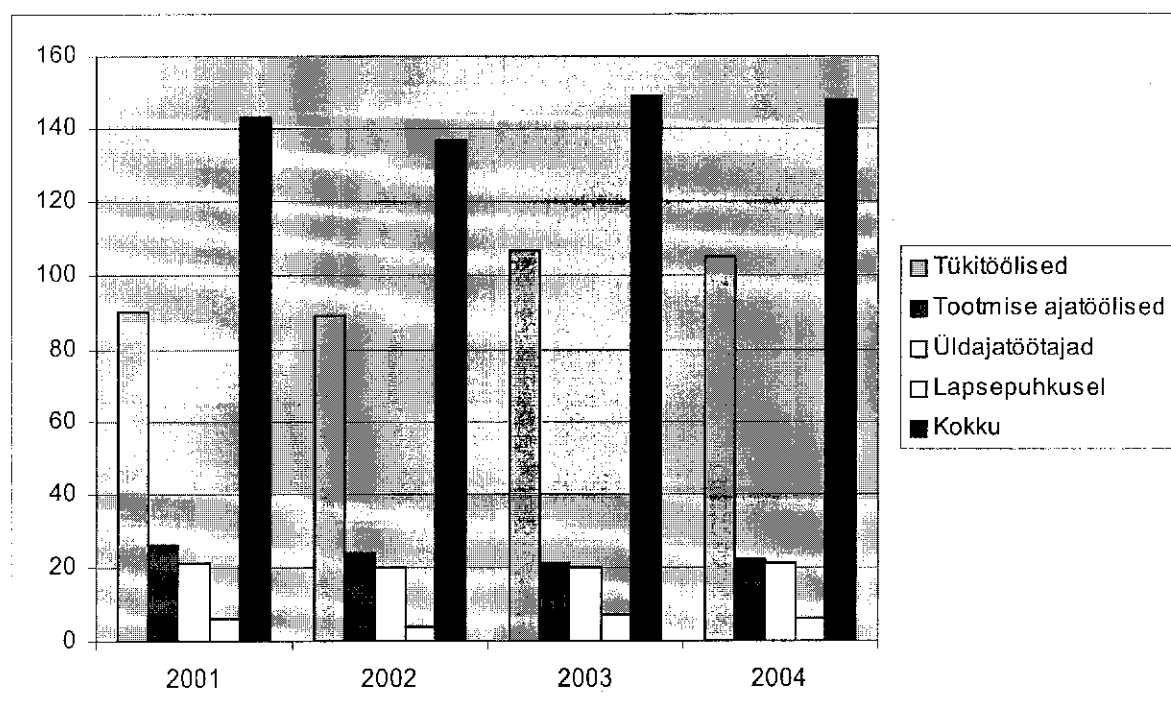
	2001	2002	2003	2004
Ajaressurss	100%	100%	100%	100%
puhkus	7,9	9,0	7,9	8,6
haigused	9,6	7,0	6,8	6,1
seisakud	0,0	0,0	0,0	0,0
admin. Loal	1,1	1,0	1,1	1,4
muud puudumised	0,0	0,0	0,0	0,1
<b>Efektivne tööaeg</b>	<b>81,4</b>	<b>83,0</b>	<b>84,2</b>	<b>83,8</b>

### Rahade laekumise väld (päevades)

	2001	2002	2003	2004
	49	50	46	33

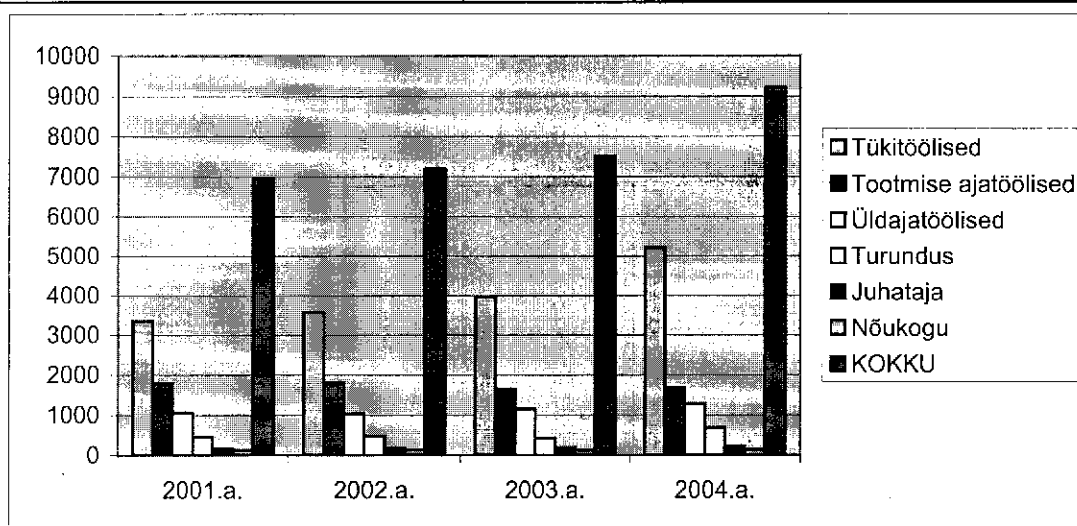
### Töötajad

	2001	2002	2003	2004
Tükitöölised	90	89	107	105
Tootmise ajatöölised	26	24	21	22
Üldajatöötajad	21	20	20	21
Lapsepuhkusel	6	4	7	6
<b>Kokku</b>	<b>143</b>	<b>137</b>	<b>149</b>	<b>148</b>



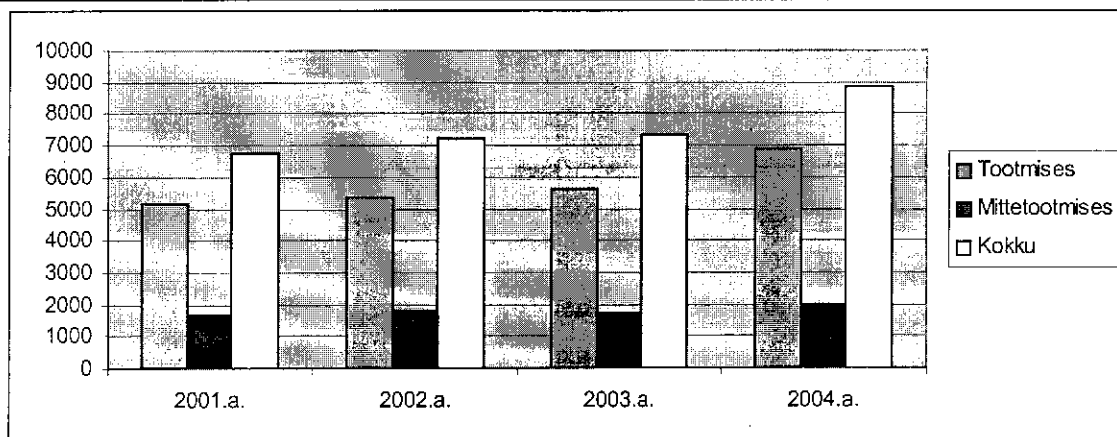
**Kokku kulutused töötasule (tuh.EEK) ilma sots. maksuta**

	2001.a.	2002.a.	2003.a.	2004.a.
Tükitöölised	3350	3570	3963	5211
Tootmise ajatöölised	1791	1804	1644	1674
Üldajatöölised	1056	1022	1147	1273
Turundus	450	476	426	680
Juhataja	166	178	189	219
Nõukogu	134	135	130	149
<b>KOKKU</b>	<b>6947</b>	<b>7185</b>	<b>7499</b>	<b>9206</b>



**Tootmistöötajate töötasukulud ja mittetootmistöötajate töötasukulud kokku**

	2001.a.	2002.a.	2003.a.	2004.a.
Tootmises	5141	5374	5607	6885
Mittetootmises	1640	1811	1702	1953
<b>Kokku</b>	<b>6781</b>	<b>7185</b>	<b>7309</b>	<b>8838</b>



• **Maksevõime tase**

$$\frac{\text{käibevara} \quad 6\,700,3}{\text{lühiajalised kohustused} \quad 2\,872,7} = 2,33$$

Näitaja alates 1,2 loetakse heaks.

2001 – 2,02  
2002 –  
2003 –  
2004 – 2,33

• **Võlakordaja**

$$\frac{\text{võlad} \quad 2\,902,8}{\text{koguvara} \quad 10\,064,1} = 28,8$$

Näitab mitu % ettevõtte varast finantseeritud võlgadega.

2001 – 32,3  
2002 – 34,1  
2003 – 30  
2004 – 28,8

• **Tootmisvarude käive**

$$\frac{\text{müük} \quad 19\,832,4}{\text{tootmisvarud} \quad 2\,729,3} = 7,3$$

2001 – 7,1  
2002 – 7,5  
2003 – 7,4  
2004 – 7,3

• **Käibe äri- ja puhasrentaablus**

$$\frac{\text{ärikasum} \quad 1\,178,3}{\text{netokäive} \quad 19\,832,4} = 5,9$$

2001 – 4,1  
2002 – 4,7  
2003 – 6,4  
2004 – 5,9



## AS Galvi-Linda 2004.a. majandusaasta tegevusaruanne

Majandustegevust kajastavatele numbritele vaadates võib 2004.a. tulemusi hinnata heaks. Tootmis- ja realisatsioonikäive kasvas võrreldes 2003.a. tulemustega ning ka plaan sai ületatud. Tootmisvõimsused olid ühtlaselt tellimustega koormatud peaaegu kogu aasta jooksul ning müük laabus kuni 4. kvartalini. Meie tellija ME Sisustus, kes andis 2004.a. kogu meie käibest 33% s.h. kogu teenustööde käibest 50,3% , hakkas mahtusid vähendama. Meie võimsuste kasutamiseks oli ja on vaja uusi ostjaid.

Turundus on töötanud turul ostjatega, nii allhanke kui kaubaturul, kuid siiani on veel positiivne tulemus saavutamata. Veel vajavad arendamist suhted Decimex`iga, Rymaco`ga, Protex`iga ja teistega. Samas koostöö eelloetletud firmadega käib.

2005.a. alguses tegime esimese proovi ka rahvusvahelisel hankekonkursil Rootsis, kuid tulemusteta.

Omatoodangu arendusel on peatähelepanu pööratud armee toodete ja koolikottide arendusele ning 2005.aastal oleme alustanud täiesti uue tootekollektsiooni loomisega.

Arendusgrupp on tihti sunnitud tegema ka palju "tühja" tööd – meie kliendid tellivad aga näidiseid ja hindasid, näidiseid ja hindasid, kuid tellimusteni jõudmine nende firmadega on väga pikaajaline. Selles valdkonnas on esirinnas Protex, Hynynen (hügieenitarvete kottidega).

Tootmise põhiküsimus on olnud tootlikkuse tõstmine; töökorraldus, komplekteerimine, toote ettevalmistus, informatsioon. Tehnoloogid töötasid välja norme ja ettevõtte standardeid Soome kolleegi abil, TAM projekti raames. Sama programmi raames said ka meistrid täiendavat koolitust ja praktilist nõustamist. Kergetööstuse Tehnikumis õpivad meil 2 töötajat õmblusettevõtte meistrite kursusel.

- Oma põhieesmärged
- ettevõtte kestmine pikas perspektiivis
  - tootmis- ja müügimahtude pidev kasvatamine
  - konkurentsivõime arendamine
  - omaniketulu kasvatamine

püüame lahendada silmas pidades kolme meile olulist märksõna

- toode
- hind
- turg

ja nagu ütles TAM projektgrupi juht hr Raimo Hynynen:

*Galvi-Linda to become costomer / market oriented company from a production oriented company.*

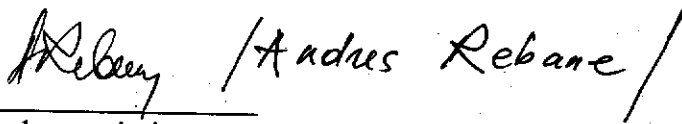


Raamatupidamise aastaaruanne  
01.01.2004.-31.12.2004.

Juhatus deklaratsioon

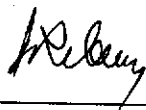
Juhatus deklareerib oma vastutust lehekülgedel 1 kuni 23 esitatud AS Galvi-Linda 2004.a. raamatupidamise aastaruande koostamise õigsuse eest ning kinnitab oma parimas teadmises, et:

- raamatupidamise aastaruande koostamisel rakendatud arvestusmeetodid on vastavuses hea raamatupidamistavaga;
- raamatupidamise aastaaruanne kajastab AS Galvi-Linda finantsseisundit ja majandustulemusi õigesti ja õiglaselt;
- kõik teadaolevad olulised asjaolud, mis on selgunud aruande valmimise kuupäevani 25.04.2005, on raamatupidamise aastaruandes nõuetekohaselt arvesse võetud ja esitatud;
- AS Galvi-Linda on jätkuvalt tegutsev.



Ees- ja perekonnanimi  
Juhataja

Juhataja



**BILANSS**

Aastaaruande lisad lehekülgedel on raamatupidamise aastaaruande lahutamatud osad.

AKTIVA	Kroonides (komakohata)		Lisa nr.
	31.12.04.	31.12.03.	
<b>Käibevara</b>	<b>1 869 646</b>	<b>1 716 443</b>	
Raha ja pangakontod	1 293 444	2 338 137	
Nõuded ostjate vastu	1 447 533	2 338 137	
Ostjatel tasumata summad	- 152 620	0	
Ebatõenäoliselt laekuvad summad	491	396	
Muud nõuded	0	473	
Viitlaekumised			
<b>Ettemaksed</b>	<b>460 190</b>	<b>108 709</b>	
Maksude ettemaksed ja tagasinõuded	364 555	1 417	1
Tulevaste perioodide kulud	95 635	107 292	
<b>Varud</b>	<b>3 123 891</b>	<b>2 334 669</b>	
Tooraine ja materjal	473 304	677 163	
Lõpetamata toodang	1 076 270	776 941	
Valmistoodang	1 572 710	876 044	
Ostetud kaubad müügiks	1 607	1 863	
Ettemaksed hankijatele	0	2 658	
<b>Käibevara kokku:</b>	<b>6 901 751</b>	<b>6 498 827</b>	
<b>Põhivara</b>			2
Materiaalne põhivara	4 197 932	2 682 251	
Maa	159 666	159 666	
Ehitised (soetusmaksumuses)	1 008 301	1 008 301	
Masinad ja seadmed	4 755 328	4 149 263	
(soetusmaksumuses)			
Muu inventar, tööriistad, sisseseade	429 345	370 138	
ja muud (soetusmaksumuses)			
Akumuleeritud põhivara kulum	-3 584 526	-3 117 117	
(miinus)			
Lõpetamata ehitised	1 429 818	0	
<b>AKTIVA KOKKU:</b>	<b>10 947 063</b>	<b>9 181 078</b>	

<b>PASSIVA</b>	<b>31.12.04.</b>	<b>31.12.03.</b>	<b>Lisa nr.</b>
<b>Kohustused</b>			
<b>Lühiajalised kohustused</b>			
Võlakohustused	60 175	83 594	
Võlakohustused (liising)	60 175	83 594	
Ostjate (tellijate) ettemaksed toodete ja kaupade eest	327 803	9 289	
Võlad tarnijatele	897 893	473 678	
Maksuvõlad	590 174	661 626	1
Viitvõlad (aruandeperioodil tegemata väljamaksed)	1 273 700	1 241 795	
Võlad töövõtjatele	1 051 715	964 880	
Intressivõlad	213	767	
Muud	345 387	276 430	
<b>Lühiajalised kohustused kokku:</b>	<b>3 275 360</b>	<b>2 469 982</b>	
<b>Pikaajalised kohustused</b>			
Pikaajalised võlakohustused	0	60 175	3
<b>Kohustused kokku:</b>	<b>3 275 360</b>	<b>2 530 157</b>	
<b>Omakapital</b>			
Aktsiakapital nimiväärtuses *	650 000	650 000	
Ülekurss	200	200	
Reservid	1 575 774	1 575 774	
Kohustuslik reservkapital	130 000	130 000	
Muud reservid	1 445 774	1 445 774	
Eelmiste perioodide jaotamata kasum	4 320 947	3 320 747	
Aruandeaasta kasum	1 124 782	1 104 200	
<b>Omakapital kokku:</b>	<b>7 671 703</b>	<b>6 650 921</b>	
<b>PASSIVA KOKKU</b>	<b>10 947 063</b>	<b>9 181 078</b>	

## KASUMIARUANNE

	Kroonides (komakohata)		
	2004.a.	2003.a.	Lisa nr.
<b>Äritulud</b>			
Müügitulu	19 832 424	17 332 566	7
Muud äritulud	0	357 651	
<b>Kokku äritulud</b>	<b>19 832 424</b>	<b>17 690 217</b>	
<b>Ärikulud</b>			
Valmis- ja lõpetamata toodangu varude jääkide muutus	-995995	- 187 235	
Kaubad, toore, materjal ja teenused	5 397 365	4 612 322	
Mitmesugused tegevuskulud	1 589 285	1 835 460	
Tööjõu kulud:	<b>12 046 570</b>	<b>9 681 052</b>	
Palgakulu	9 037 039	7 312 276	
Sotsiaal- ja töötuskindlustusmaks	3 009 531	2 429 947	
Kulum	579 409	511 239	
Põhivara kulum ja väärtuse langus	579 409	511 239	
Muud ärikulud	37 456	68 461	
<b>Kokku ärikulud</b>	<b>18 654 090</b>	<b>16 521 299</b>	
<b>Ärikasum (-kahjum)</b>	<b>1 178 334</b>	<b>1 168 918</b>	
Finantstulud ja -kulud			
Intressikulud	17 011	30 461	
<b>Kasum (-kahjum) enne tulumaksustamist</b>	<b>1 161 323</b>	<b>1 138 457</b>	
Tulumaks	36 541	34 257	
<b>Aruandeaasta puhaskasum (-kahjum)</b>	<b>1 124 782</b>	<b>1 104 200</b>	

## Rahavoogude aruanne

Rahavoog äritegevusest	2004.a.	2003.a.*
Puhaskasum	1 124 782	1 104 200
Korrigeerimine kulumiga	579 409	511 239
Korrigeerimine dividendide tulumaksuga	36 541	34 257
Kasum põhivara müügist	0	-27 000
Ebatõenäoliselt laekuvad nõuded	152 620	0
Äritegevusega seotud käibevara muutus	-249 721	-194 634
Äritegevusega seotud kohustuste muutus	745 203	-203 229
Tasutud tulumaks	-36 541	-34 257
<b>Kokku rahavood äritegevusest</b>	<b>2 352 293</b>	<b>1 190 576</b>
<b>Rahavood investeerimistegevusest</b>		
Materiaalse põhivara soetus	-605 097	-534 354
Materiaalse põhivara müük	0	35 000
Investeeritud kapitaalehitusse	-1 429 818	0
<b>Kokku rahavood investeerimistegevusest</b>	<b>-2 034 915</b>	<b>-499 354</b>
<b>Rahavood finantseerimistegevusest</b>		
Tasutud kapitalirendimaksud	-60 175	-83 593
Makstud dividendid	-104 000	-97 500
<b>Kokku rahavood finantseerimistegevusest</b>	<b>-164 175</b>	<b>-181 093</b>
<b>Rahavood kokku</b>	<b>153 203</b>	<b>510 129</b>
Raha ja raha ekvivalendid perioodi algul	1 716 443	1 206 314
Raha ja raha ekvivalentide muutus	153 203	510 129
Raha ja raha ekvivalendid perioodi lõpul	1 869 646	1 716 443

### Omakapitali muutuste aruanne

	Aktiikapital	Üle kurss	Reservid	Eelmiste perioodide kasum	Aruandeaasta kasum	Kokku
<b>Saldo 31.12.2002</b>	<b>650 000</b>	<b>200</b>	<b>1 574 774</b>	<b>2 636 487</b>	<b>781 760</b>	<b>5 644 221</b>
<b>2003.a. liikumised</b>						
Eelmiste perioodide kasum				781 760	-781 760	0
Dividendid				-97 500		-97 500
Dividendide tulumaks				-34 257		-34 257
Aruandeaasta kasum					1 104 200	1 104 200
<b>Saldo 31.12.2003</b>	<b>650000</b>	<b>200</b>	<b>1547774</b>	<b>3 320 747</b>	<b>1 104 200</b>	<b>6 650 921</b>
<b>2004.a. liikumised</b>						
Eelmiste perioodide kasum				1 104 200	-1 104 200	0
Makstud dividendid				-104 000		-104 000
Aruandeaasta kasum					1 124 782	1 124 782
<b>Saldo 31.12.2004</b>	<b>650000</b>	<b>200</b>	<b>1575774</b>	<b>4 320 947</b>	<b>1 124 782</b>	<b>7 671 703</b>



## **Raamatupidamise aastaaruande lisad**

### **Raamatupidamise aastaaruande koostamisel kasutatud arvestusmeetodid ja hindamisalused**

AS Galvi-Linda raamatupidamise aastaaruande koostamisel on lähtutud Eesti heast raamatupidamistavast. Eesti hea raamatupidamistava tugineb rahvusvaheliselt tunnustatud arvestuspõhimõtetele (IFRS) ning selle põhinõuded on kehtestatud Eesti Vabariigi raamatupidamise seaduses, mida täiendavad Eesti Vabariigi Raamatupidamise Toimkonna poolt välja antud juhendid.

Finantsaruande koostamisel on lähtutud soetusmaksumuse printsiibist. Varade väärtuse languse korral hinnatakse need ümber netorealiseerimismaksumusse. Majandustehingute tulude ja kulude kajastamisel lähtutakse tekkepõhisuse printsiibist..

Kasumiaruanne koostatakse Skeem 1 kohaselt, kus on toodud ära tootmiskulud kogusummas.

Arvestatakse valmis- ja lõpetamata toodangu ja valmistoodangu jääkide muutust. Jääkide vähenemine näidatakse miinusmärgiga.

2004.a. võrreldes 2003.a. ei ole muudetud arvestusprintsiipe.

Raamatupidamise aastaaruanne on koostatud Eesti kroonides.

### **Raha ja raha ekvivalendid**

Raha ja selle ekvivalentidena kajastatakse rahavoogude aruandes kassas olevat sularaha ja arvelduskonto jääki.

### **Nõuded ostjate vastu**

Ostjatelt laekumata arved on bilansis hinnatud lähtuvalt tõenäoliselt laekuvatest summadest. Iga konkreetse kliendi laekumata arveid hinnatakse eraldi, arvestades teadaolevat informatsiooni kliendi maksevõime kohta. Ebatõenäoliselt laekuvad arvete kohta on moodustatud reserv.

### **Varud**

Kaup, toore ja materjal võetakse arvele soetusmaksumuses, mis koosneb ostuhinnast, muudest mittetagastuvatest maksudest ja soetamisega seotud veo- ning teistest otsestest väljaminekutest.

Varude arvestust peetakse kaalutud keskmise soetushinna meetodil. Valmistoodangu ja lõpetamata toodangu arvelevõtmisel kasutatakse standardkulude meetodit. Standardkulude meetodi puhul peetakse toodete üle arvestust nende arvestuslikus omahinnas. Arvestuslik omahind leitakse niinimetatud normkulude põhjal ja seda korrigeeritakse perioodiliselt tegelike tootmiskulude järgi. Aasta lõpus tehakse inventuur valmistoodangu laos ja lõpetamata toodangu osas tsehides ning vastavalt kinnitatud metoodikale hinnatakse valmistoodang netorealiseerimismaksumusse.



## **Materiaalne põhivara**

Põhivaraks loetakse varasid kasuliku tööeaga üle ühe aasta ja soetusmaksumusega alates 10 000 krooni. Varad, mille kasulik tööiga on üle 1 aasta, kuid mille soetusmaksumus on alla 10 000 krooni, kantakse 100%-liselt kuludesse nende ostmise hetkest. Kuludesse kantud väheväärtuslike inventaride üle peetakse arvestust bilansiväliselt. Amortisatsiooni arvestamisel kasutatakse lineaarset meetodit. Amortisatsiooninorm määratakse igale põhivara objektile eraldi sõltuvalt selle kasulikust tööeast.

Amortisatsioonimäärad aastas on põhivara gruppidele järgmised:

Ehitised ja rajatised kuni 5% aastas;

Seadmed ja masinad kuni 20% aastas;

Muu inventar kuni 30%.

Maad ei amortiseerita.

Aktsiaselts ei oma renditud põhivara, ega ole andnud rendile oma vara.

## **Kapitali – ja kasutusrendid**

Kapitalirendina kajastatakse alates 1998.aastast renditehingut kõigil juhtudel, kui esineb vähemalt üks alljärgnevatest tingimustest:

1)rentnik ei saa ühepoolselt enne rendilepingus toodud tingimuste täitmist või rendiperioodi lõppemist rendisuhet lõpetada ilma, et ta peaks tegema lisanduvaid väljamakseid;

2)renditud varaobjekti omandiõigus läheb rendiperioodi kestel või selle lõppedes rentnikule üle.

Kõik ülejäänud renditehingud kajastatakse kasutusrendina.

## **Välisvaluutas fikseeritud majandustehingute kajastamine**

Välisvaluutas fikseeritud majandustehingud kajastatakse Eesti kroonides ümberhinnatuna tehingupäeval kehtiva kommertsponga valuutakursi alusel. Välisvaluutas fikseeritud finantsvarad ja kohustused hinnatakse ümber vastavalt bilansipäeval kehtivale Eesti Panga valuutakurssidele. Valuutakursside muutustest tekkivad kasumid ja kahjumid tehingute realiseerimisel ja valuutakursside ümberhindamisel kajastatakse tekkepõhiselt kasumiaruandes.

## **Tulude - kulude kajastamine**

Kauba ja teenuste müügist tulenevat tulu kajastatakse, kui kõik olulised omandiga seotud riskid on läinud üle ostjale ning müügikulu ja turustusega seotud kulud on usaldusväärset määratavad.

**Lisa 1. Maksud**

31.detsember 2004			31.detsember 2003	
Maksuliik	Ettemaks	Maksuvõlg	Ettemaks	Maksuvõlg
Käibemaks	364 555	54 661	1 417	165 001
Üsikisiku tulumaks	0	187 996	0	185 401
Sotsiaalmaks	0	311 434	0	287 588
Erisoodustuste sotsiaalmaks	0	6 960	0	5 014
Erisoodustuste tulumaks	0	6 082	0	353
Pensionikindlustus	0	9 567	0	5 780
Töötuskindlustus	0	13 474	0	12 489
<b>KOKKU</b>	<b>364 555</b>	<b>590 174</b>	<b>1 417</b>	<b>661 626</b>

**Lisa 2. Materiaalne põhivara**

	Maa	Ehitised	Masinad ja seadmed	Muu inventar	Ettemaksed	Kokku
<b>Seisuga 31.12.2003.a.</b>						
Soetusmaksumus	159 666	1 008 301	4 149 263	482 138		5 799 368
s.h.kapitalirendiga soetatud			496 250			496 250
Akumuleeritud kulum	0	-145 290	-2 679 685	-292 142	0	-3 117 117
Jääkmaksumus	159 666	863 011	1 469 578	189 996	0	2 682 251
<b>Liikumised 2004.a.</b>						
Soetamine	0	0	606 065	59 207	0	665 272
Müük ja mahakandmine	0	0	0	0	0	0
Akumuleeritud kulum	0	-20 148	-508 253	-51 008	0	-579 409
<b>Seisuga 31.12.2004.a.</b>						
Soetusmaksumus	159 666	1 008 301	4 755 328	429 345	0	6 352 640
s.h.kapitalirendiga soetatud	0	0	496 250	0	0	496 250
Akumuleeritud kulum	0	-165 439	-3 187 937	-231 150	0	-3 584 526
Jääkmaksumus	159 666	842 862	1 567 391	198 195	0	2 768 114

### Lisa 3. Kapitalirent

Kapitalirendi lepingu nr.25000263 16.05.00. a. alusel renditi Ühisliisingu AS-lt Ford Transit 100L Van DSL soetusmaksumusega 236 547.- Kapitalirendi kestvus on 25.05.2004.aastani.

Kapitalirendi lepingu nr.5141001 19.11.01.alusel renditi Rentacar AS-lt Ford Transit 260S soetusmaksumusega 259 703.- Kapitalirendi kestvus on kuni 18.11.2005.a-ni

	Laenujääk 31.12.2004.	s.h.pikaaja- line osa	s.h.lühiaja- line osa	Maksetähtaeg	Intressi- Määr
Kapitalirendi kohustus	60 175	0	60 175	18.11.2005	8,5%
KOKKU	60 175	0	60 175		

	Laenujääk 31.12.2003.	s.h.pikaaja- line osa	s.h.lühiaja- line osa	Maksetähtaeg	Intressi- Määr
Kapitalirendi kohustus	23 063	0	23 063	25.05.2004	10%
Kapitalirendi kohustus	120 705	60 175	60 530	18.11.2005	8,5%
KOKKU	143 768	60 175	83 593		

### Lisa 4. Eraldised

AS Galvi-Linda ei oma potentsiaalseid kohustusi, mis peaksid olema kajastatud bilansis eraldistena. Ettevõttel ei ole pooleliolevaid kohtuprotsesse, ei ole antud garantiisid.

### Lisa 5. Bilansivälised varad

Ettevõttel on vastutaval hoiul teenustööde materjali summas 7 281 729 krooni.



**Lisa 6. Aktsiakapital ja aazio**

Aktsiakapital üldsummas 650 000 krooni jaguneb lihtaktsiateks nimiväärtusega 100 krooni. 2004.aastal on aktsionäridele välja kuulutatud ja välja makstud dividende summas 104 000 krooni. Aazioks on 200 krooni, mis on makstud 2 aktsia ostu eest üle nominaalväärtuse.

**Lisa 7. Realiseerimise netokäive**

AS Galvi-Linda realiseerimise netokäive kroonides jaguneb:

\*geograafiliste piirkondade lõikes

	2004.a.	2003.a.
Eesti Vabariik	11 382 202	10 455 638
Saksamaa	1 979 320	1 471 199
Norra	1 977 642	2 851 224
Soome	1 387 066	141 194
Rootsi	3 106 194	2 413 311
Kokku	19 832 424	17 332 566

\*tegevusalade lõikes

	2004.a.	2003.a.
omatoodang	5 936 662	5 467 849
teenustöö(õmblus)	13 594 888	11 646 710
muu	300 874	218 007
kokku	19 832 424	17 332 566

**AUDIITORI JÄRELDUSOTSUS  
AS GALVI-LINDA AKTSIONÄRIDELE**

Tallinnas

25. aprillil 2005.a.

Oleme kontrollinud AS GALVI-LINDA 31.12.2004.a. lõppenud majandusaasta aruannet. Raamatupidamise aastaaruande koostamine on ettevõtte juhtkonna kohustus. Meie ülesandeks on anda auditi tulemusele tuginedes omapoolne hinnang raamatupidamise aastaaruande kohta.

Audit on sooritatud kooskõlas Eesti Audiitortevuse seaduse ja Auditeerimise eeskirjadega. Nimetatud seadus ja eeskirjad nõuavad, et audit oleks sooritatud viisil, mis võimaldaks piisava kindlustundega väita, et raamatupidamisarvestus ei sisalda olulisi vigu ega ebatäpsusi.

Auditi käigus oleme pisteliselt kontrollinud tõendusmaterjale, millel põhinevad aruandes esitatud näitajad. Audit hõlmas ka raamatupidamise aastaaruande koostamisel kasutatud arvestuspõhimõtete ja juhtkonnapoolsete hinnangute analüüsi ning seisukohavõttu raamatupidamise aastaaruande esituslaadi suhtes tervikuna.

Arvame, et audit annab piisava aluse arvamuse avaldamiseks AS GALVI-LINDA raamatupidamise aastaaruande kohta.

Oleme seisukohal, et Eesti Vabariigi Raamatupidamise seadusest lähtuvalt koostatud raamatupidamise aastaaruanne, mis näitab majandusaasta kasumiks 1 124 782 krooni ja bilansimahuks 10 947 063 krooni, kajastab olulises osas õigesti ja õiglaselt majandustegevuse tulemit seisuga 31.12.2004.a.

Raamatupidamise aastaaruandes on kajastatud olulised AS GALVI-LINDA vara ja kohustuste hindamist mõjutanud hinnangud ja riskid, mis said teatavaks ajavahemikul bilansi kuupäevast 31.12.2004.a. kuni aastaaruande koostamise päevani 25.04.2005.a.



Vannutatud audiitor  
Anne Nuut  
Tunnistus nr. 485



Assistent  
Margit Raudsepp

### Kasumi jaotamise ettepanek

AS Galvi-Linda kasum on:

Jaotamata kasum 31.12.2003	4 320 947 krooni
2004.a. puhaskasum	1 124 782 krooni
Kokku jaotamata kasum	5 445 729 krooni

Kooskõlastatult nõukoguga teeb juhatus aktsionäridele üldkoosolekul ettepaneku jaotada jaotamata kasum alljärgnevalt:

- |  |                  |
|--|------------------|
| 1. Dividendidena väljamaksmiseks (17.-krooni aktsia kohta) | 110 500 krooni   |
| 2. Eelmiste aastate jaotamata kasumiks jääb                | 5 335 229 krooni |

*M. Rebane / Andrus Rebane /*

Ees- ja perekonnanimi  
Juhataja


*M. Rebane*

## Juhatus ja nõukogu allkirjad 2004.a. majandusaasta aruandele

Juhatus on koostanud 2002.aasta tegevusaruande ja raamatupidamise aastaaruande. Nõukogu on juhatus poolt koostatud majandusaasta aruande, mis koosneb tegevusaruandest, raamatupidamise aastaaruandest, kasumi jaotamise ettepanekust ja audiitori järeldusotsusest, läbi vaadanud ja aktsionäride üldkoosolekule esitamiseks heaks kiitnud.


Andres Rebane

juhataja

 17.06.2005

Olav Napritson

nõukogu esimees

 17.06.2005


Ene Käsnapuu

nõukogu aseesimees

 17.06.2005

Rein Alliksaar

nõukogu liige

 17.06.2005

## AKTSIASELTSI GALVI-LINDA AKTSIONÄRIDE ÜLDKOOSOLEKU PROTOKOLL

Viljandi 17.06.2005

Äriühing aktsiaselts Galvi-Linda, registrikood nr. 10214972, asukoht Tallinna tänav 44  
Viljandi linn.

**Koosoleku toimumise koht -** AS Galvi-Linda hoones, Tallinna tn.44, Viljandi  
**Koosoleku toimumise aeg -** 17.juuni 2005  
**Koosoleku algus kell** 15.00

Mandaatkomisjon koosseisus :

Doris Jürgens, isikukood 44907216012

Riina Hänilene, isikukood 44412046015

esitas aruande, millest selgus et, koosoleku alguseks on registreeritud:

40 aktsionärist kohal	<b>25</b>	aktsionäri ( koos volitatud isikutega )
6500 häälest esindatud	<b>5630</b>	häält, mis on 86,6 %

Häälte arvestamise aluseks on Väärtpaberite Keskregistri andmetel aktsionäride nimekiri seisuga  
17.juuni 2005 ja koosoleku alguses koostatud osavõtjate registreerimisnimekiri.

Koosoleku toimumiseks vajalik 50,0 % häälest, mis on 3250

**Seega on koosolek otsustusvõimeline.**

Üldkoosolek kinnitas mandaatkomisjoni aruande ja aktsiaseltsi juhataja Andres Rebane avas koosoleku,  
tehes ettepaneku valida koosoleku juhatajaks Küllike Küti ja protokollijaks Riina Hänilese.

Koosolek kinnitas tehtud ettepaneku.

Otsuste vastuvõtmiseks vajalik häälte arv:

Kohalolijatest 50,0 %	<b>2815</b>	häält
-----------------------	-------------	-------

Peale aktsionäride võttis koosolekust osa nõukogu esimees Olav Napritson  
ja ettevõtte jurist Küllike Kütt.

Häältelugemise komisjoni esitati järgmised isikud:

Doris Jürgens 44907216012

Maie Järvekülg 43810306016

Helle Vaalmäe 45806086029

Koosolek kinnitas esitatud häältelugemise komisjoni.

### **Koosoleku päevakord :**

1. Juhataja aruanne AS Galvi-Linda 2004.a. majandusaasta kohta.
2. Raamatupidamise aastaaruanne ja audiitori järeldusotsus.
3. AS Galvi-Linda nõukogu aruanne.
4. Majandusaasta aruande ja kasumi jaotuse kinnitamise.
5. Audiitori kinnitamine 2005.a. majandustegevuse kontrolli läbiviimiseks.  
Audiitori tasustamine.

### **1. As Galvi-Linda juhatuse aruanne 2004.a.majandusaasta kohta**

Ettekande 2004.a.majandusaasta kohta tegi juhataja A.Rebane, peatudes pikemalt tootmis-  
ja turustusprobleemidel ning arengutegevusel. Tegevusaruanne on lisatud protokollile.

### **2. Raamatupidamise aastaaruanne ja audiitori järeldusotsus.**

Bilanssi ja kasumiaruannet tutvustas ja andis selgitusi A.Rebane.

2004.a. majandustegevuse tulemuseks on bilansimaht 10 947 063 krooni ja puhaskasum  
1 124 782 krooni.

Sõnavõttud ja küsimused:

K.Laos - 1.Teenustööde materjalid on hoiul 7,2 miljoni krooni eest.Kuidas on kindlustatud?



Vastused:

A.Rebane:Kõik ettevõtte varad, ka hoiulolevad materjalid on kindlustatud "Ergo" kindlustuses.

**3. AS Galvi-Linda nõukogu aruanne.**

Ettekandja Olav Napritson- nõukogu esimees  
Ettekanne on lisatud protokollile.

**4. Majandusaasta aruande ja kasumi jaotuse kinnitamise.**

Juhatuse ja nõukogu ettepanek kasumi jaotamiseks on alljärgnev:

1. Dividendidena väljamaksmiseks 110 500 krooni, s.o. 17.- krooni aktsia kohta
2. Jaotamata kasumiks 1 014 282 krooni, kokku eelmiste aastate jaotamata kasumiga jääb summaks 5 335 229 krooni.

Hääletusele pandi 2004.a. majandustegevuse aruanne, bilanss, kasumiaruanne ja kasumi jaotmine vastavalt ettekandjatele.

**OTSUSTATI: 5630 häälega kinnitada:**

Bilanss mahuga 10 947 063 krooni ja kasum 1 124 782 krooni.

**OTSUSTATI: 5630 häälega kinnitada:**

Dividendidena väljamaksmiseks 110 500 krooni, s.o. 17- krooni aktsia kohta

**OTSUSTATI: 5630 häälega kinnitada:**

Jaotamata kasumiks 1 014 282 krooni, kokku eelmiste aastate jaotamata kasumiga jääb summaks 5 335 229 krooni.

**5. Audiitori kinnitamine 2005.a. majandustegevuse kontrolli läbiviimiseks.**

**Audiitori tasustamine.**

Andres Rebane tegi ettepaneku kinnitada 2005.a. majandustegevuse kontrolli läbiviimiseks audiitoriks OÜ VALLASTE JA PARTNERID audiitori ANNE NUUDI, töötasuga vahemikus 21,0 kuni 23,0 tuh.kr.vastavalt

**OTSUSTATI: 5630 häälega kinnitada:**

audiitoriks ANNE NUUT .

Audiitori töötasu konkreetse suuruse otsustab juhataja. Töötasu võib jääda vahemikku 21,0 kuni 23,0 tuh.krooni.

Koosolek lõppes kell 16.30

.....  
Külike Kütt

.....  
Riina Hänilene

**AS GALVI-LINDA üldkoosoleku  
registreerimisleht**

17.juuni 2005.a.

	Aktsionäri nimi	Isikukood	Address	Akt. arv	Allkiri	
1	Alandi, Sirje	45509166016	Reinu 5b-2	Viljandi	280	✓ <i>[Handwritten signature]</i>
2	Alliksaar, Rein	35203206017	Toome 23-7	Viljandi	1	✓ <i>[Handwritten signature]</i>
3	Eier, Elle	45510306011	Künni 1a-2	Viljandi	99	✓ <i>[Handwritten signature]</i>
4	Haapsal, Silvi	45604226015	Paala tee 12-3	Viljandi	36	✓ <i>[Handwritten signature]</i>
5	Hänilene, Riina	44412046015	Kõstri 12a-3	Viljandi	40	✓ <i>[Handwritten signature]</i>
6	Järvekülg, Maie	43810306016	Lääne 6-59	Viljandi	91	✓ <i>[Handwritten signature]</i>
7	Jürgens, Doris	44907216012	Loode 5-23	Viljandi	189	✓ <i>[Handwritten signature]</i>
8	Kalam, Mare	44802256019	Uusna	Viljandimaa	94	✓ <i>[Handwritten signature]</i>
9	Keermaa, Sirje	45411066015	Reinu 15- 5	Viljandi	16	
10	Kelk, Tiiu	45104186015	Liiva 4	Viljandi	42	
11	Kink, Sirje	45709096025	Suur-Kaare 55-56	Viljandi	11	
12	Kukats, Helve	45204276017	Reinu 10-30	Viljandi	24	
13	Käsnapuu, Ene	45511186027	Õuna talu, Sultsi	Viljandimaa	1355	✓ <i>[Handwritten signature]</i>
14	Laos, Karmen	45009266018	Suur-Kaare 81-1	Viljandi	881	✓ <i>[Handwritten signature]</i>
15	Lauk, Reet	45302226019	Paistu	Viljandimaa	48	
16	Malken, Anne	45611036022	Tartu 21-2	Viljandi	425	
17	Mankin, Laine	43308226012	Savi 7-8	Viljandi	11	✓ <i>[Handwritten signature]</i>
18	Manuilova, Jevgenia	45208096017	Suur-Kaare 43-13	Viljandi	37	✓ <i>[Handwritten signature]</i>
19	Mändmets, Gea	46705206012	Kanepi 11	Viljandi	5	
20	Müürsepp, Sirje	44009136011	Riia 28a-48	Viljandi	40	

21	Oja, Elsa	43401196012	Võidu 42-4 Orissaar	Saare Maakond	11	
22	Palgi, Urve	46210286010	Vardi küla, Pärsti v	Viljandimaa	36	<i>Urve</i>
23	Peik Ona-Aldona	44306106017	Männimäe 33-43	Viljandi	59	<i>Peik</i>
24	Pokmann, Elle	44310066016	Vikerkaare 9-2	Viljandi	37	
25	Raudjärv, Matti	34908050232	Kose 79	Tallinn	23	
26	Rebane, Andres	34603086027	Riia 32-3	Viljandi	2014	<i>Rebane</i>
27	Savinen, Eilla	44610176049	Päri	Viljandimaa	24	<i>Elinin</i>
28	Suurmets, Linda	44404066013	Riia 83-4	Viljandi	10	<i>Suurmets</i>
29	Sülla, Maie	43809236028	Riia 81-19	Viljandi	20	<i>Sülla</i>
30	Tamppuu, Helle	45305236025	Uku 1-2	Viljandi	45	<i>Tamppuu</i>
31	Tasane, Juta	44801296010	Riia 45a-4	Viljandi	37	<i>Tasane</i>
32	Tats, Enn	34602026013	Edela 1 - 1	Viljandi	58	
33	Toomsalu, Enna	44609146014	Valuoja 20-4	Viljandi	42	
34	Vaalmäe, Helle	45806086029	Uus 21c-2	Viljandi	151	<i>Vaalmäe</i>
35	Viires, Tiina	44605206016	Kalvi 4-5	Viljandi	20	
36	Visnjakova, Valentina	43508236025	A.Maramaa 30-3	Viljandi	50	<i>Visnjakova</i>
37	Vlassova, Larissa	45406056029	Valuoja 16-11	Viljandi	34	<i>Vlassova</i>
38	Voronina, Ludmilla	43803186027	Riia 59-6	Viljandi	68	<i>Voronina</i>
39	Õunap, Eve	44410206033	Uus 51a	Viljandi	25	<i>Õunap</i>
40	Ülper, Hilda	43107316011	Kalda 20	Viljandi	11	<i>Ülper</i>
					6500	

Koosoleku alguseks registreerinud .....<sup>25</sup>.....aktsionäri, kelle aktsiatega on esindatud .....<sup>5630</sup>.....häält.  
( koos volitatud isikutega )

Koosoleku juhataja: *Õunap*

Protokollija: *Õunap*