

27-06-2005

18

Maire MÄE

**NORDIC YEAST EESTI OÜ**  
**Majandusaasta aruanne 2004**

**NORDIC YEAST EESTI OÜ**  
**Majandusaasta aruanne**

27-06-2005

.....

Majandusaasta algus: 01. jaanuar 2004  
Majandusaasta lõpp: 31. detsember 2004

Ärinimi: Nordic Yeast Eesti OÜ

Äriregistri kood: 10210477

Juriidiline aadress: Kadaka tee 76a, Tallinn

Tegevuskoht: Paneeli 2a, Tallinn

Telefon: 6112667


Faks: 6112668

Põhitegevusala: Hulgimüük

Juhatuse esimees: Marina Suvorova

Juhatuse liikmed: Erkki Tälli  
Igor Mingalejev  
Veli-Pekka Holopainen


Audiitorkontroll: Kipper & Maalinn OÜ

  
/ Erkki Tälli /

27-06-2005

## **SISUKORD**

|  |    |
|--|----|
| MAJANDUSTEGEVUSE ARUANNE .....                               | 4  |
| RAAMATUPIDAMISE AASTAARUANNE .....                           | 5  |
| BILANSS .....  | 5  |
| KASUMIARUANNE .....  | 7  |
| RAHAVOOGUDE ARUANNE .....                                    | 8  |
| OMAKAPITALI MUUTUSTE ARUANNE .....                           | 9  |
| LISAD RAAMATUPIDAMISE AASTAARUANDELE .....                   | 10 |
| Lisa 1. Raamatupidamise aastaaruande koostamise alused ..... | 10 |
| Lisa 2. Nõuded ostjate vastu .....                           | 11 |
| Lisa 3. Varud .....  | 11 |
| Lisa 4. Põhivara muutuste aruanne .....                      | 11 |
| Lisa 5. Maksuvõlad ja muud ettemaksed .....                  | 12 |
| Lisa 6. Realiseerimise netokäive .....                       | 12 |
| Lisa 7. Kasutusrent .....                                    | 13 |
| Lisa 8. Tehingud seotud osapooltega .....                    | 13 |
| JUHATUSE KINNITUS RAAMATUPIDAMISE AASTAARUANDELE .....       | 15 |
| MAJANDUSAASTAARUANDE ALLKIRJAD .....                         | 16 |
| AUDIITORI JÄRELDUSOTSUS .....                                | 17 |

  
/ Erkki Tälli /

27-06-2005

## MAJANDUSTEGEVUSE ARUANNE

### 1. Ettevõtte areng

OÜ Nordic Yeast Eesti alustas oma tegevust 1994.a.-l aktsiaseltsina. Peamisteks tegevusaladeks tollal olid pärmid tootmine, pärmid müük ning muud nimetatud tegevusaladega liituvad tegevused. Hetkel keskendutakse peamiselt pärmid ja linnaseekstraktide impordile Soomest ja Läti Vabariigist nende turustamiseks Eesti Vabariigis. Alates 01. jaanuar 2004 on Nordic Yeast Eesti OÜ Läti Vabariigi ettevõtte AS Rigas Raugs tütarettevõtte.

### 2. Käive ja tulemus

Ajavahemikul 1.jaanuar kuni 31.detsember 2004.a. oli ettevõtte netokäive 5 384 834 EEK, mis on 4,6 % väiksem kui 2003.a.-l.

Ettevõtte kasum 2004. aruandeaasta jooksul oli 227 630 EEK, mis on 82 % suurem kui 2003.a.-l.

### 3. Personal ja organisatsioon

Ettevõtte tegevdirektorina töötab alates 1. detsembrist 1999.a.-l Erkki Tälli. Töötajate keskmine arv 2004. aruandeaasta jooksul oli 1.

### 4. Väljamakstud palgad

Tegevjuhi tasu 194 495 EEK

### 5. Tulevikuväljavaated

Nordic Yeast Eesti OÜ peamisteks suundadeks tulevikus on pagaripärmid ja linnaseekstraktide müügi turuosa suurendamine nii tavatarbijatele kui ka tootjatele Eesti Vabariigi piires.

Nordic Yeast Eesti OÜ  
direktor Erkki Tälli




27-06-2005

**RAAMATUPIDAMISE AASTAARUANNE**

**Bilanss**  
 (kroonides)

|   | Lisa nr. | Lõppsaldo<br>31.12.2004 | Algsaldo<br>31.12.2003 |
|---|----------|-------------------------|------------------------|
| <b>AKTIVA</b>                                 |          |                         |                        |
| <b>KÄIBEVARA</b>                              |          |                         |                        |
| <b>Raha ja pangakontod</b>                    |          | <b>200 052</b>          | <b>232 731</b>         |
| <b>Nõuded ostjate vastu</b>                   |          | <b>626 819</b>          | <b>421 678</b>         |
| Ostjate laekumata arved                       | 2        | 626 819                 | 421 678                |
| <b>Mitmesugused nõuded</b>                    |          | <b>3 942</b>            | <b>4 932</b>           |
| Muud lühiajalised nõuded                      |          | 3 942                   | 4 932                  |
| <b>Viitlaekumised</b>                         |          | <b>0</b>                | <b>0</b>               |
| Muud viitlaekumised                           |          | 0                       | 0                      |
| <b>Ettemakstud tulevaste perioodide kulud</b> | 5        | <b>2 077</b>            | <b>56 392</b>          |
| Maksude ettemaksed ja tagasinõuded            |          |                         | 53 810                 |
| Muud ettemakstud tulevaste perioodide kulud   |          | 2 077                   | 2 582                  |
| <b>Varud</b>                                  | 3        | <b>80 723</b>           | <b>120 777</b>         |
| Ostetud kaubad müügiks                        |          | 80 723                  | 120 777                |
| <b>KÄIBEVARA KOKKU</b>                        |          | <b>913 613</b>          | <b>836 510</b>         |
| <b>PÕHIVARA</b>                               |          |                         |                        |
| <b>Materiaalne põhivara</b>                   | 4        | <b>25 427</b>           | <b>0</b>               |
| Masinad ja seadmed (soetusmaksumuses)         |          | 70 501                  | 70 501                 |
| Muu inventar, sisseseade ja muud              |          | 115 850                 | 75 702                 |
| Akumuleeritud põhivara kuum (miinus)          |          | -160 924                | -146 203               |
| <b>PÕHIVARA KOKKU</b>                         |          | <b>25 427</b>           | <b>0</b>               |
| <b>AKTIVA KOKKU</b>                           |          | <b>939 041</b>          | <b>836 510</b>         |

  
 / Erkki Tälli /

27-06-2005

|   | Lisa nr. | Lõppsaldo<br>31.12.2004 | Algsaldo<br>31.12.2003 |
|---|----------|-------------------------|------------------------|
| <b>PASSIVA</b>                              |          |                         |                        |
| <b>KOHUSTUSED</b>                           |          |                         |                        |
| <b>Võlad hankijatele</b>                    |          | <b>30 847</b>           | <b>56 777</b>          |
| Hankijate tasumata arved                    |          | 30 847                  | 56 777                 |
| <b>Mitmesugused võlad</b>                   |          | <b>270 549</b>          | <b>429 006</b>         |
| Võlad emaettevõttele                        | 8        | 216 552                 | 50 689                 |
| Võlad grupiettevõtetele                     | 8        | 53 996                  | 378 317                |
| <b>Maksuvõlad</b>                           | 5        | <b>94 599</b>           | <b>61 588</b>          |
| <b>Viitvõlad</b>                            |          | <b>80 538</b>           | <b>54 254</b>          |
| Võlad töövõtjatele                          |          | 80 538                  | 54 254                 |
| <b>KOHUSTUSED KOKKU</b>                     |          | <b>476 532</b>          | <b>601 625</b>         |
| <b>OMAKAPITAL</b>                           |          |                         |                        |
| Osakapitali nominaalväärtus                 |          | 200 000                 | 200 000                |
| Aazio                                       |          | 2 274 263               | 2 274 263              |
| Reservkapital                               |          | 1 625 116               | 1 625 116              |
| Eelmise perioodi jaotamata kasum (- kahjum) |          | -3 864 494              | -3 989 531             |
| Aruandeaasta kasum (- kahjum)               |          | 227 624                 | 125 038                |
| <b>OMAKAPITAL KOKKU</b>                     |          | <b>462 509</b>          | <b>234 885</b>         |
| <b>PASSIVA KOKKU</b>                        |          | <b>939 041</b>          | <b>836 510</b>         |



27-06-2005

**Kasumiaruanne**  
**skeem 1**  
 (kroonides)

|  | <b>Lisa nr.</b> | <b>31.12.2004</b> | <b>31.12.2003</b> |
|--|-----------------|-------------------|-------------------|
| <b>ÄRITULUD</b>                              |                 |                   |                   |
| <b>Realiseerimise netokäive</b>              | 6               | 5 369 866         | 5 644 218         |
| <b>Muud äritulud</b>                         |                 | 1 580             | 507               |
| muud äritulud                                |                 | 1 580             | 507               |
| <b>ÄRITULUD KOKKU</b>                        |                 | <b>5 371 446</b>  | <b>5 644 725</b>  |
| <b>ÄRIKULUD</b>                              |                 |                   |                   |
| <b>Kaubad, toore, materjalid ja teenused</b> |                 | 4 445 347         | 4 582 880         |
| <b>Mitmesugused tegevuskulud</b>             |                 | 381 994           | 528 497           |
| <b>Tööjõukulud</b>                           |                 | 294 985           | 393 019           |
| palgakulu                                    |                 | 218 973           | 292 115           |
| sotsiaalmaksud                               |                 | 75 040            | 99 550            |
| töötuskindlustusmaks                         |                 | 972               | 1 354             |
| <b>Kulum</b>                                 | 4               | 14 721            | 8 814             |
| põhivara kulum                               |                 | 14 721            | 8 814             |
| <b>Muud ärikulud</b>                         |                 | 7 099             | 6 722             |
| netokahjum valuutakursi muutustest           |                 | 7 099             | 6 722             |
| <b>ÄRIKULUD KOKKU</b>                        |                 | <b>5 144 146</b>  | <b>5 519 932</b>  |
| <b>ÄRIKASUM/(-)KAHJUM</b>                    |                 | <b>227 300</b>    | <b>124 793</b>    |
| <b>FINANTSTULUD</b>                          |                 | 324               | 245               |
| Muud intressi- ja finantstulud               |                 | 324               | 245               |
| <b>KASUM/(-)KAHJUM MAJANDUSTEgevusest</b>    |                 | <b>227 624</b>    | <b>125 038</b>    |
| <b>ARUANDEAasta KASUM/(-)KAHJUM</b>          |                 | <b>227 624</b>    | <b>125 038</b>    |



27 -06- 2005

**Rahavoogude aruanne**  
 (kroonides)

|   | <b>2004</b>     | <b>2003</b>     |
|---|-----------------|-----------------|
| Puhaskasum  | 227 624         | 125 038         |
| Materiaalse põhivara amortisatsioon (+)   | 14 721          | 8 814           |
| <b>KOKKU</b>  | <b>242 345</b>  | <b>133 852</b>  |
| <i>Korrigeerimised (suurenemine/vähennemine):</i>                               |                 |                 |
| Nõuded ostjatele (v.a. nõuded põhivara müügist) (-/+)                           | -205 141        | 1 880           |
| Mitmesugused nõuded (v.a. laenud ja nõuded põhivara müügist) (-/+)              | 990             | 1 034           |
| Viitlaekumised (-/+)  | 0               | 16 928          |
| Maksude ettemaksed (-/+)  | 53 810          | -30 517         |
| Tulevaste perioodide kulud (-/+)  | 505             | -895            |
| Varud (-/+)   | 40 053          | 43 626          |
| Võlad hankijatele (v.a. põhivara soetamisest) (+/-)                             | -25 930         | -32 145         |
| Mitmesugused võlad (v.a. laenud, kap. rent ja võlad põhivara soetamisest) (+/-) | -158 457        | -887 892        |
| Maksuvõlad (+/-)  | 33 011          | 37 919          |
| Viitvõlad (+/-)   | 26 284          | 9 408           |
| <b>KOKKU</b>  | <b>-234 875</b> | <b>-840 654</b> |
| <b>RAHAVOOD ÄRITEGEVUSEST KOKKU</b>   | <b>7 470</b>    | <b>-706 802</b> |
| <b>RAHAVOOD INVESTEERIMISEST</b>  |                 |                 |
| Põhivara soetamisel (v.a. kapitalirendiga) tegelikult tasutud summad (-)        | -40 148         |                 |
| <b>RAHAVOOD INVESTEERIMISEST KOKKU</b>  | <b>-40 148</b>  | <b>0</b>        |
| <b>RAHAVOOD FINANTSEERIMISEST</b>   |                 |                 |
| Aktsiakapitali rahalised sissemaksed (+)  | 0               | 25 000          |
| Aazio suurendamine  | 0               | 650 000         |
| <b>RAHAVOOD FINANTSEERIMISEST KOKKU</b>   | <b>0</b>        | <b>675 000</b>  |
| <b>Valuutakursi muutuse mõju</b>  |                 |                 |
| <b>RAHAVOOD KOKKU</b>   | <b>-32 679</b>  | <b>-31 802</b>  |
| Raha ja selle ekvivalendid aruandeperioodi algul                                | 232 731         | 264 534         |
| Raha ja selle ekvivalendid aruandeperioodi lõpul                                | 200 052         | 232 731         |
| <b>Raha ja selle ekvivalentide suurenemine(+)/vähennemine(-)</b>                | <b>-32 679</b>  | <b>-31 803</b>  |



27-06-2005

**Omakapitali muutuse aruanne**  
(kroonides)

|                             | Osa-<br>kapital | Reserv-<br>kapital | Aažio     | Eel.per.<br>kasum | Aruandeaasta<br>kasum | Kokku    |
|-----------------------------|-----------------|--------------------|-----------|-------------------|-----------------------|----------|
| Seisuga<br>01.01.2003       | 175 000         | 1 625 116          | 1 624 263 | -3 608 257        | -381 275              | -565 152 |
| Eelmise per.<br>kasum       | 0               | 0                  | 0         | -381 275          | 381 275               | 0        |
| Osakapitali<br>suurendamine | 25 000          | 0                  | 0         | 0                 | 0                     | 25 000   |
| Aažio                       | 0               | 0                  | 650 000   | 0                 | 0                     | 650 000  |
| 2003 aasta kasum            | 0               | 0                  | 0         | 0                 | 125 038               | 125 038  |
| Seisuga<br>31.12.2003       | 200 000         | 1 625 116          | 2 274 263 | -3 989 532        | 125 038               | 234 886  |

|                       |         |           |           |            |          |         |
|-----------------------|---------|-----------|-----------|------------|----------|---------|
| Seisuga<br>01.01.2004 | 200 000 | 1 625 116 | 2 274 263 | -3 989 532 | 125 038  | 234 886 |
| Eelmise per.<br>kasum | 0       | 0         | 0         | 125 038    | -125 038 | 0       |
| 2004 aasta kasum      | 0       | 0         | 0         | 0          | 227 624  | 227 624 |
| Seisuga<br>31.12.2004 | 200 000 | 1 625 116 | 2 274 263 | -3 864 494 | 227 624  | 462 509 |

Seisuga 31.12.2004.a. on ettevõtte osakapital 200 000 krooni, mis koosneb ühest osast nimiväärtusega 200 000 krooni. Põhikirjajärgselt on maksimumkapital 400 000 krooni.



27-06-2005

## **LISAD RAAMATUPIDAMISE AASTAARUANDELE**

### **Lisa 1. Raamatupidamise aastaaruande koostamise alused**

2004.a. raamatupidamise aastaaruanne on koostatud lähtudes Eesti Vabariigi heast raamatupidamise tavast. Hea raamatupidamise tava nõuded on kehtestatud raamatupidamise seadusega, mida täiendavad Eesti Vabariigi Raamatupidamise Toimkonna poolt välja antud juhendid.

Kasumiaruanne on koostatud EV raamatupidamise seaduses toodud skeemi 1 järgi. Raamatupidamise aastaaruanne on koostatud Eesti kroonides.

Välisvaluutas fikseeritud varad, kohustused ja tehingud kajastatakse raamatupidamise tehingu päeval kehtinud Eesti Panga päeva kursiga. Aastalõpu seisuga on varad ja kohustused ümberhinnatud 31.12.2004 kehtinud Eesti Panga päevakursiga.

Ostjatele laekumata arved on bilansis hinnatud lähtuvalt tõenäoliselt laekuvatest summadest. Seejuures hinnatakse iga konkreetse kliendi laekumata arveid eraldi. Lootusetud nõuded on kantud bilansist välja.

Varud (ostetud kaup müügiks) võetakse arvele soetusmaksumuses. Kaupade hindamisel rakendatakse FIFO meetodit.

Põhivaraks loetakse varasid kasuliku tööeaga üle ühe aasta ja maksumusega üle 1 000 krooni. Materiaalsed põhivarad võetakse arvele soetusmaksumuses, mis koosneb vara maksumusest ja kasutuselevõtmist võimaldatavatest väljaminekutest. Varad, mille kasulik tööiga on üle aasta, kuid mille soetusmaksumus on alla 1 000 krooni kantakse kasutamisele võtmisel hetkel 100% kuludesse.


Kasutusrendina kajastatakse renti, mida rentnik saab lisanduvaid väljamakseid tegemata lõpetada ning mille puhul renditud varaobjekti omandiõigus ei lähe rendiperioodi kestel ega selle lõppedes rentnikule üle. Kasutusrendi makseid kirjendatakse tekkepõhiselt kuludes.

Kohustused bilansis on esitatud lühiajaliste kohustustena. Lühiajaliseks loetakse kohustust, mille maksetähtaeg on bilansipäevast arvestades üks aasta või vähem. Võlg emattevõttele on võlg kauba eest ning näidatud bilansis kirjel mitmesugused võlad.

Müügitulu kajastatakse tekkepõhiselt realiseerimise printsiibi alusel. Realisatsiooni ajaks loetakse kauba lähetamine ostjale.

Puhkusetasu kulu on kajastatud kohustuse tekkimise perioodil. Puhkusetasu reservi korrigeeritakse üks kord aastas – aruandeaasta lõpul.

Majandusaasta aruande koostamise põhimõtteid pole muudetud.

  
/ Erkki Tälli /

27-06-2005

**Lisa 2. Nõuded ostjate vastu**  
 (kroonides)

Nõuded ostjate vastu on bilansis kajastatud summas 626 819 krooni.

Ostjatelt laekumata arved on bilansis hinnatud lähtudes tõenäoliselt laekuvatest summadest. Lootusetud nõuded summas 2 718.70 krooni on kantud kuludesse.

Eelmistel majandusaastatel lootusetuteks tunnistatud ja kuludesse kantud nõudeid laekus majandusaastal kokku 3 486.66 krooni eest ja need võeti arvele tuludena.

**Lisa 3. Varud**  
 (kroonides)

Laojääk summas 80 723 krooni on ostetud kaup müügiks. Kaupade hindamisel rakendatakse FIFO meetodit. Aastabilansis hinnatakse lõppjääk vastavalt sellele, kumb on madalam, kas viimasena sissetulnud partii soetushinnas või neto realiseerimismaksumuses.

**Lisa 4. Põhivara muutuste aruanne**  
 (kroonides)

|                                     | Tootmis-<br>seadmed | Muu inventar ja<br>seadmed | Kokku          |
|-------------------------------------|---------------------|----------------------------|----------------|
| <b>Soetusmaksumus 31.12.03</b>      | <b>70 501</b>       | <b>75 702</b>              | <b>146 203</b> |
| Aruandeaastal soetatud põhivara     |                     | 40 148                     |                |
| <b>Soetusmaksumus 31.12.04</b>      | <b>70 501</b>       | <b>115 850</b>             | <b>186 351</b> |
| <b>Akumuleeritud kulum 31.12.03</b> | <b>70 501</b>       | <b>75 702</b>              | <b>146 203</b> |
| Aruandeaastal arvestatud kulum (+)  | 0                   | 14 721                     | 14 721         |
| <b>Akumuleeritud kulum 31.12.04</b> | <b>70 501</b>       | <b>90 423</b>              | <b>160 924</b> |
| <b>Jääkmaksumus 31.12.2003</b>      | <b>0</b>            | <b>0</b>                   | <b>0</b>       |
| <b>Jääkmaksumus 31.12.2004</b>      | <b>0</b>            | <b>25 427</b>              | <b>25 427</b>  |

Põhivahendid amortiseeritakse lineaarsel meetodil. Kulumi norm on 20%. Täielikult amortiseerunud põhivara (0-jääkväärtusega) oli raamatupidamises seisuga 31.12.2004.a. arvel soetusmaksumuses 146 203 krooni, 31.12.2003.a. oli see samuti 146 203 krooni.



27-06-2005

**Lisa 5. Maksuvõlad ja muud ettemaksud**  
 (kroonides)

| Maksuliik                     | 31.12.2004 |               | 31.12.2003 |               |
|-------------------------------|------------|---------------|------------|---------------|
|                               | Ettemaks   | Maksuvõlg     | Ettemaks   | Maksuvõlg     |
| Käibemaks                     | 0          | 73 270        | 0          | 27 902        |
| Sotsiaalmaksuvõlg             | 0          | 12 143        | 0          | 18 706        |
| Isiku tulumaks                | 0          | 7 707         | 0          | 12 923        |
| Erisoodustuse tulumaks        | 0          | 968           | 0          | 1 253         |
| Töötaja töötuskindlustusmaks  | 0          | 341           | 0          | 536           |
| Tööandja töötuskindlustusmaks | 0          | 170           | 0          | 268           |
| <b>Kokku</b>                  | <b>0</b>   | <b>94 599</b> | <b>0</b>   | <b>61 588</b> |

| Muud ettemaksud                      | Ettemaks    |   | Ettemaks     |   |
|--------------------------------------|-------------|---|--------------|---|
| Tolliinspektuurile makstud käibemaks | 0           | 0 | 53810        | 0 |
| Muud ettemaksud                      | 2077        | 0 | 2582         | 0 |
| <b>Kokku</b>                         | <b>2077</b> |   | <b>56392</b> |   |

**Lisa 6. Realiseerimise netokäive**  
 (kroonides)

| Realisatsioon artiklite lõikes: | 2004             |             | 2003             |             |
|---------------------------------|------------------|-------------|------------------|-------------|
| Nordic presspärm                | 768 865          | 14%         | 927 105          | 16%         |
| Liivimaa presspärm              | 2 959 713        | 55%         | 3 300 518        | 58%         |
| Liivimaa vedelpärm              | 278 064          | 5%          | 0                | 0%          |
| Nordic kuivpärm                 | 376 320          | 7%          | 395 920          | 7%          |
| Maltax                          | 986 904          | 18%         | 1 020 676        | 18%         |
| <b>Kokku</b>                    | <b>5 369 866</b> | <b>100%</b> | <b>5 644 218</b> | <b>100%</b> |

Kogu kaup realiseeriti Eesti Vabariigis.



/ Erkki Tälli /

27 -06- 2005

**Lisa 7. Kasutusrent**  
 (kroonides)

2003.a. tasus Nordic Yeast Eesti OÜ kasutusrendimakseid auto eest kokku 2 583.73 krooni.  
 Leping lõppes 31. jaanuaril 2004.

**Lisa 8. Tehingud seotud osapooltega**  
 (kroonides)

Nordic Yeast Eesti OÜ on ostnud kaupu järgmistelt seotud osapooltelt:

| <b>Ostud</b>                             | <b>2004</b>      | <b>2003</b>    |
|--|------------------|----------------|
| <i>Ostud emaettevõttelt</i>              |                  |                |
| Oy Nordic Yeast AB                       | -                | 918 405        |
| A/S Rigas Raugs                          | 2 479 782        | -              |
| <b><i>Ostud emaettevõttelt kokku</i></b> | <b>2 479 782</b> | <b>918 405</b> |

|  |                  |                  |
|--|------------------|------------------|
| <i>Ostud grupi ettevõtetele</i>              |                  |                  |
| Oy Nordic Yeast AB                           | 370 002          | -                |
| Oy Maltax Ab                                 | 675 766          | 730 517          |
| Finnish Yeast                                | 318 792          | 16 566           |
| A/S Rigas Raugs                              |                  | 2 435 374        |
| <b><i>Ostud grupi ettevõtetele kokku</i></b> | <b>1 364 560</b> | <b>3 182 457</b> |

| <b>Saldod</b>                            | <b>31.12.2004</b> | <b>31.12.2003</b> |
|--|-------------------|-------------------|
| <i>Võlad emaettevõttele</i>              |                   |                   |
| OY Nordic Yeast AB                       | -                 | 50 689            |
| A/S Rigas Raugs                          | 216 552           | -                 |
| <b><i>Võlad emaettevõttele kokku</i></b> | <b>216 552</b>    | <b>50 689</b>     |

|  |               |                |
|--|---------------|----------------|
| <i>Võlad grupi ettevõtetele</i>              |               |                |
| Rigas Raugs A/S                              | -             | 257 663        |
| Oy Maltax AB                                 | 0             | 116 092        |
| Oy Suomen Hiiva                              | 53 996        | 4 562          |
| <b><i>Võlad grupi ettevõtetele kokku</i></b> | <b>53 996</b> | <b>378 317</b> |



27-06-2005

**2004.a. jooksul ostetud juhatuse konsultatsiooni teenust:**

| <b>Ostud</b>  | <b>2004</b>   | <b>2003</b>   |
|---------------|---------------|---------------|
| OÜ Dominoon   | 44 000        | 36 000        |
| OÜ Golf Motel | 4 000         | 0             |
| <b>Kokku:</b> | <b>48 000</b> | <b>36 000</b> |

| <b>Saldod</b> | <b>2004</b>  | <b>2003</b>  |
|---------------|--------------|--------------|
| OÜ Dominoon   | 4 000        | 4 000        |
| OÜ Golf Motel | 0            | 0            |
| <b>Kokku:</b> | <b>4 000</b> | <b>4 000</b> |



## Juhatuse kinnitus raamatupidamise aastaaruandele

Nordic Yeast Eesti OÜ juhatus on Äriseadustikust lähtuvalt koostanud raamatupidamise aastaaruande, mis kajastab õigesti ja õiglaselt äriühingu vara, kohustusi ja omakapitali ning majandustegevuse tulemust. Raamatupidamise aastaaruande koostamisel on järgitud Raamatupidamise seaduse ja hea raamatupidamistava nõudeid.

Majandusaasta aruanne koosneb tegevusaruandest, raamatupidamise aastaaruandest, mis omakorda koosneb bilansist, kasumiaruandest, rahavoogude aruandest, omakapitali muutuse aruandest ja lisadest ning audiitori järeldusotsusest.

Raamatupidamise aastaaruandes kajastuvad olulised vara ja kohustuste hindamist mõjutavad asjaolud, mis ilmsid bilansi kuupäeva 31.12.2004 ja aastaaruande koostamispäeva 18.02.2005 vahemikul.

Juhatuse hinnangul on Nordic Yeast Eesti OÜ jätkuvalt tegutsev majandusüksus.

Juhatus kinnitab 2004.a. aastaaruande koostamise õigsust ja täielikkust.

Tallinnas, .....14.04.05.....

Juhatuse esimees: Marina Suvorova

.....  
.....

Juhatuse liikmed: Erkki Tälli

.....  
.....

Igor Mingalejev

.....  
.....

Veli-Pekka Holopainen

.....  
.....



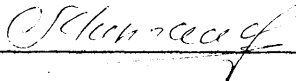

.....  
.....

27-06-2005

## Majandusaasta aruande allkirjad

OÜ Nordic Yeast Eesti juhatus on koostanud 2004. majandusaasta aruande, mis on kinnitatud .....18.04.05..... üldkoosoleku poolt ning millele on alla kirjutanud kõik ettevõtte juhatuse liikmed.

## Juhatuseliikmete allkirjad

|   | Allkiri   | Kuupäev   |
|---|---|-----------|
| Marina Suvorova<br>Juhatuseliikme       |    | 18.04.05. |
| Erkki Tälli<br>Juhatuseliikme           |    | 18.04.05  |
| Igor Mingalejev<br>Juhatuseliikme       |   | 18.04.05  |
| Veli-Pekka Holopainen<br>Juhatuseliikme |  | 18.04.05  |





27 -06- 2005

## **Audiitori järeldusotsus**

Osäühingu NORDIC YEAST EESTI omanikele

Oleme auditeerinud osäühingu NORDIC YEAST EESTI 31. detsembril 2004 lõppenud majandusaasta kohta koostatud raamatupidamise aastaaruannet. Nimetatud raamatupidamise aastaaruande õigsuse eest vastutab juhatus. Meie ülesanne on anda auditi tulemustele tuginedes hinnang raamatupidamise aastaaruande kohta.

Sooritasime auditi kooskõlas Eesti Vabariigi auditeerimiseeskirjaga. Nimetatud eeskiri nõuab, et audit planeeritaks ja sooritataks viisil, mis võimaldaks piisava kindlustundega otsustada, et raamatupidamise aastaaruanne ei sisalda olulisi vigu ja ebatäpsusi. Auditi käigus oleme väljavõtteliselt kontrollinud tõendusmaterjale, millel põhinevad raamatupidamise aastaaruandes esitatud näitajad. Meie audit hõlmas ka raamatupidamise aastaaruande koostamisel kasutatud arvestuspõhimõtete ja juhtkonnapoolsete raamatupidamislike hinnangute kriitilist analüüsi ning seisukohavõttu raamatupidamise aastaaruande esituslaadi suhtes tervikuna. Arvame, et meie audit annab piisava aluse arvamuse avaldamiseks.

Oleme seisukohal, et ülalmainitud raamatupidamise aastaaruanne kajastab kooskõlas Eesti Vabariigi raamatupidamise seadusega olulises osas õigesti ja õiglaselt osäühingu NORDIC YEAST EESTI finantsseisundit seisuga 31. detsember 2004 ning siis lõppenud aruandeperioodi majandustulemust ja rahavoogusid.

Tallinn, 18. veebruar 2005



Urve Kipper

Vannutatud audiitor

27 -06- 2005

**Nordic Yeast Eesti OÜ osanike nimekiri  
seisuga 31. detsember 2004**

| Osaniku nimi    | Aadress              | Registrikood      | Osa nimiväärtus |
|-----------------|----------------------|-------------------|-----------------|
| Rigas Raugs A/S | Pulveža Brieza, Läti | Reg.nr. 000304051 | 200 000         |
|                 |                      |                   |                 |
|                 |                      |                   |                 |

  
/ Erkki Täli /