

TARTU MAAKOHUS
REGISTRIOSAKOND
SISSE TULNUD

2008 a.

08. 07. 2009

Majandusaasta aruanne

File 105562

du

Ärinimi	OÜ Maksing
Äriregistri kood	10209936
Aadress	Tartu, Tähe 18
Telefon	641 95 02
Fax	641 95 03
Elektronpost	info@zelluloos.eu
Põhitegevusala	Arhiivi-ja fotomaterjalide jae-ja hulgikaubandus
Majandusaasta algus	1. jaanuar 2008
Majandusaasta lõpp	31. detsember 2008
Tegevjuht	Peeter Maksing

pu

Sisukord

Sisukord	2
Tegevusaruanne.....	3
Raamatupidamise aastaaruanne	4
Tegevjuhtkonna deklaratsioon.....	4
Bilanss.....	5
Kasumiaruanne (skeem 1)	6
Rahavoogude aruanne.....	7
Omakapitali muutuste aruanne.....	8
Raamatupidamise aastaaruande lisad	9
Lisa 1 Raamatupidamise aastaaruande koostamise alused.....	9
Lisa 2 Raha ja pangakontod.....	11
Lisa 3 Nõuded ostjate vastu.....	11
Lisa 4 Viitlaekumised ja ettemaksed.....	11
Lisa 5 Varud.....	11
Lisa 6 Maksuvõlad ja maksude ettemaksed.....	11
Lisa 7 Viitvõlad.....	12
Lisa 8 Omakapital	12
Lisa 9 Põhivara.....	12
Lisa 10 Müügitulu	13
Lisa 11 Mitmesugused tegevuskulud	13
Lisa 12 Muud ärikulud	13
Juhatuse allkirjad 2008 a. majandusaasta aruandele	14
Kasumi jaotamise ettepanek	15
Osanike nimekiri seisuga 25.04.2009.....	16
Tegevusalade loetelu	17

Tegevusaruanne

Sissejuhatus

Maksing OÜ majandusaasta oli 01.01.2008-31.12.2008 a. Ettevõtte põhitegevuseks on arhiivi- ja fotomaterjalide jae-ja hulgikaubandus EMTAK 2008 (46491,47621). Kauplemise jaoks on renditus ruumid Tallinnas Tatari tn 4.

Juhatus koosneb ühest liikmest. Juhatuse liikmetele tasu makstud ei ole.

2008 a. Kasutati kasumiaruande skeemi nr. 1

Tulud, kulud ja kasum

2008 a. moodustas OÜ Maksing müügitulu 3,5 mln krooni, mis on 560 670,- krooni rohkem kui 2007 aastal. OÜ Maksing puhaskasumiks kujunes 2008 a. 341 301,- krooni, mis on 39 574,- krooni rohkem kui 2007 aastal.


Arengu-ja uurimiskulutusi tehtud ei ole.

Personal

Keskmine töötajate arve 2008 a. oli 4 ning nende palkade kogusumma 434 418,- krooni.

Eesmärgid järgmiseks majandusaastaks

2008 a. majandusaastal toimus ettevõtte tegevus vastavalt eelnevalt püstitatud eesmärkidele, milleks oli turuosa, käibe ja kasumi suuruse kasv. 2009 a. põhieesmärgiks on hulgimüügi käibe kasv 10% võrreldes eelmise aastaga. Jaekaubanduse osas suurendada klientide huvi antud sordimendi vastu. Põhitegevuseks oleks arhiivi- ja fotomaterjalide jae-ja hulgikaubandus.

Peeter Maksing juhatuses liige  25.04.2009

Raamatupidamise aastaaruanne

Tegevjuhtkonna deklaratsioon

Juhatus kinnitab lehekülgedel 2 kuni 17 toodud OÜ Maksing 2008. a raamatupidamise aastaaruande koostamise õigsust ja täielikkust.

Juhatus kinnitab, et:

- raamatupidamise aastaaruande koostamisel rakendatud arvestuspõhimõtted on vastavuses Eesti hea raamatupidamistavaga;
- raamatupidamise aastaaruanne kajastab õigesti ja õiglaselt OÜ Maksing finantsseisundit, majandustulemust ja rahavoogusid;
- OÜ Maksing on jätkuvalt tegutsev.

Peeter Maksing juhatuseliige  25.04.2009



Bilanss

	<i>Lisa</i>		
	<i>nr</i>	31.12.2008	31.12.2007
VARAD			
<i>Käibevara</i>			
Raha ja pangakontod	2	755 616	571 219
Nõuded ostjate vastu	3		
Ostjatelt laekumata arved		248 057	208 757
Kokku		248 057	208 757
Nõuded ja ettemaksed			
Ettemaksed teenuste eest	4	3 860	6 520
Maksude ettemaksed ja tagasinõuded	6	134	0
Kokku		3 994	6 520
Varud			
Ostetud kaubad müügiks	5	605 180	475 709
Ettemaksed hankijatele		17 642	19 072
Kokku		622 822	494 781
KÄIBEVARA KOKKU		1 630 489	1 281 277
Põhivara			
Materiaalne põhivara	9	121 274	0
Kokku		121 274	0
VARAD KOKKU		1 751 763	1 281 277
KOHUSTUSED JA OMAKAPITAL			
<i>Kohustused</i>			
Lühiajalised kohustused			
Võlad tarnijatele		344 648	173 203
Kokku		344 648	173 203
Maksuvõlad	6	123 236	106 268
Viitvõlad (aruandep. maksmata kulud)	7		
Võlad töövõtjatele		53 212	34 440
Dividendivõlad		38 000	36 000
Kokku		91 212	70 440
Lühiajalised kohustused kokku		559 096	349 911
KOHUSTUSED KOKKU		559 096	349 911
OMAKAPITAL			
Osakapital	8	135 000	135 000
Kohustuslik reservkapital		13 500	13 500
Eelmiste perioodide jaotamata kasum		702 866	401 991
Aruandeaasta kasum (kahjum)		341 301	380 875
OMAKAPITAL KOKKU		1 192 667	931 366
KOHUSTUSED JA OMAKAPITAL KOKKU		1 751 763	1 281 277



Kasumiaruanne (skeem 1)

	<i>Lisa nr</i>	2008	2007
Müügitulu	10	3 558 582	2 997 912
Kaubad, toore, materjal		-2 144 820	-1 735 816
Mitmesugused tegevuskulud	11	-456 735	-384 823
Tööjõu kulu			
Palgakulu		-434 418	-356 055
Sotsiaalmaks		-144 663	-118 569
<i>Tööjõukulud kokku</i>		<i>-579 081</i>	<i>-474 624</i>
Kulum			
Põhivara kulum ja väärtuse langus	9	-13 472	0
Muud ärikulud	12	-2 530	-3 069
Ärikasum		361 944	399 580
Makstud intressid		0	-2 706
Muud finantstulud ja -kulud		623	339
Finantstulud ja -kulud kokku		623	-2 367
Kasum (-kahjum) majandustegevusest		362 567	397 213
Tulumaks		-21 266	-16 338
Aruandeaasta puhaskasum (-kahjum)		341 301	380 875



Rahavoogude aruanne

	<i>Lisa nr</i>	2008	2007
Rahavood äritegevusest			
Ärikasum		361 944	399 580
Põhivara kulum	9	13 472	0
Äriteg. seotud nõuete ja ettemaksete muutus		-36 774	-121 922
Varude muutus		-128 041	-38 436
Äriteg. seotud kohustuste ja ettemaksete muutus		209 185	143 788
Makstud intressid		0	-2 367
Makstud tulumaks		-21 266	-16 338
Kokku rahavood äritegevusest		398 520	364 305
Rahavood investeerimistegevusest			
Materiaalse põhivara soetus	9	-134 746	0
Saadud intressid		623	0
Kokku rahavood investeerimistegevusest		-134 123	0
Rahavood finantseerimistegevusest			
Makstud dividendid		-80 000	-60 000
Kokku rahavood finantseerimistegevusest		-80 000	-60 000
Rahavood kokku		184 397	304 305
Raha perioodi alguseks		571 219	266 914
Raha muutus		184 397	304 305
Raha perioodi lõpus		755 616	571 219



Omakapitali muutuste aruanne

	Osa- kapital	Reserv- kapital	Eelm.per. jaotamata kasum	Ar.aasta kasum	Kokku
Seisuga 01.01.2006	135 000	13 500	43 243	122 843	314 586
Eelm.per.kasum			122 843	-122 843	
2006 a. kasum				295 905	
Seisuga 31.12.2006	135 000	13 500	166 086	295 905	610 491
Seisuga 01.01.2007	135 000	13 500	166 086	295 905	610 491
Eelm.per.kasum			295 905	-295 905	
Väljakuulutatud dividendid			-60 000		
2007 a. kasum				380 875	
Seisuga 31.12.2007	135 000	13 500	401 991	380 875	931 366
Seisuga 01.01.2008	135 000	13 500	401 991	380 875	931 366
Eelm.per.kasum			380 875	-380 875	
Väljakuulutatud dividendid			-80 000		
2008 a. kasum				341 301	
Seisuga 31.12.2008	135 000	13 500	702 866	341 301	1 192 667



Raamatupidamise aastaaruande lisad

Lisa 1 Raamatupidamise aastaaruande koostamise alused.

OÜ Maksing 2008. aasta raamatupidamise aastaaruanne on koostatud kooskõlas Eesti Vabariigi hea raamatupidamise tavaga. Hea raamatupidamise tava põhinõuded on kehtestatud Eesti Vabariigi raamatupidamise seaduses, mida täiendavad Raamatupidamise Toimkonna poolt välja antud juhendid.

Raamatupidamise aastaaruande koostamisel on lähtutud soetusmaksumuse printsiibist, välja arvatud juhtudel, mida on kirjeldatud alljärgnevas arvestuspõhimõtetes.

Raamatupidamise aastaaruanne on koostatud Eesti kroonides.

Raha ja rahaekvivalendid

Raha ja selle ekvivalentidena kajastatakse rahavoogude aruandes kassas olevat sularaha, hoiuseid pankades, tähtajalisi hoiuseid tähtajaga kuni 3 kuud ja rahaturufondi osakuid. Rahavoogude aruandes kajastatakse rahavoogusid äritegevuses kaudsel meetodil. Investeeringu- ja finantseerimistegevusest tulenevaid rahavoogusid kajastatakse otsemeetodil.

Nõuded ostjate vastu

Nõuetena ostjate vastu kajastatakse ettevõtte tavapärase äritegevuse käigus tekkinud lühiajalisi nõudeid. Nõudeid ostjate vastu kajastatakse korrigeeritud soetusmaksumuses. Nõuete laekumise tõenäosust hinnatakse võimaluse korral iga ostja kohta eraldi. Varem allahinnatud ebatõenäoliste nõuete laekumist kajastatakse ebatõenäoliselt laekuvate nõuete kulu vähendamisena.

Muud nõuded

Kõiki muid nõudeid (viitlaekumised, antud laenud ning muud lühiajalised nõuded), kajastatakse korrigeeritud soetusmaksumuses. Lühiajaliste nõuete korrigeeritud soetusmaksumus on üldjuhul võrdne nende nominaalväärtusega (miinus võimalikud allahindlused), mistõttu lühiajalisi nõudeid kajastatakse bilansis tõenäoliselt laekuvas summas.

Varud

Varud on algselt võetud arvele nende soetusmaksumuses, mis koosneb ostukulutustest ja muudest otsestest kulutustest, mis on vajalikud varude viimiseks nende olemasolevasse asukohta ja seisundisse.

Varude ostukulutused sisaldavad lisaks ostuhinnale varude ostuga kaasnevat tollimaksu, muid mittetagastavaid makse ja varude soetamisega otseselt seotud transpordikulutusi, millest on maha arvatud hinnaalandid ja dotatsioonid.

Varude soetusmaksumuse arvestamisel on kasutatud üldjuhul FIFO meetodit.



Materiaalne põhivara

Materiaalseks põhivaraks loetakse varasid maksumusega alates 10 000 kroonist ja kasuliku tööeaga üle ühe aasta. Varad, mille kasulik tööiga on üle 1 aasta, kuid mille soetusmaksumus on alla 10 000 krooni, kajastatakse kuni kasutusele võtmiseni väheväärtusliku inventarina (varudena) ja vara kasutusele võtmise hetkel kantakse 100%-liselt kulusse. Kuludesse kantud väheväärtuslike inventaride üle peetakse arvestust bilansiväliselt. Ettevõtte kasutab materiaalse põhivara amortiseerimisel lineaarset meetodit. Materiaalse põhivara gruppidele on üldjuhul määratud järgmised kasulikud eluead:

Materiaalse põhivara grupp	Kasulik eluiga
Maa	ei amortiseerita
Ehitised ja rajatised	10 - 20 aastat
Seadmed	4 - 6 ² / ₃ aastat
Sõidukid	3 - 4 aastat
Muu inventar	2 - 3 aastat

Tehingud välisvaluutas


Välisvaluutas fikseeritud tehingute kajastamisel on aluseks võetud tehingu toimumise päeval ametlikult kehtinud Eesti Panga valuutakursid. Välisvaluutas fikseeritud monetaarsed finantsvarad ja -kohustused, mida kajastatakse õiglases väärtuse meetodil, hinnatakse bilansipäeval ümber eesti kroonidesse ametlikult kehtivate Eesti Panga valuutakursside alusel. Välisvaluutatehingutest saadud kasumid ja kahjumid kajastatakse kasumiaruandes perioodi tulu ja kuluna.

Kohustuslik reservkapital

Vastavalt äriseadustikule on moodustatud kohustuslik reservkapital. Reservkapital moodustatakse iga-aastastest puhaskasumi eraldistest. Igal majandusaastal tuleb reservkapitali kanda vähemalt 1/20 puhaskasumist, kuni reservkapital moodustab 1/10 aktsia- või osakapitalist. Reservkapitali võib kasutada kahjumi katmiseks, samuti aktsia- või osakapitali suurendamiseks. Reservkapitalist ei või teha väljamakseid aktsionäridele/osanikele.

Ettevõtte tulumaks

Vastavalt kehtivale seadusandlusele Eestis ettevõtete kasumit ei maksustata, mistõttu ei eksisteeri ka edasilükkunud tulumaksu nõudeid ega kohustusi. Kasumi asemel maksustatakse Eestis jaotamata kasumist väljamakstavaid dividende maksumääraga 21/79 netodividendina väljamakstud summalt. Dividendide väljamaksmisega kaasnevat ettevõtte tulumaksu kajastatakse kasumiaruandes tulumaksukuluna samal perioodil kui dividendid välja kuulutatakse, sõltumata sellest, millise perioodi eest need on välja kuulutatud või millal need tegelikult välja makstakse.



Lisa 2 Raha ja pangakontod

	31.12.2008	31.12.2007
Sularaha kassa	20 970	25 498
Pangakontod	334 646	545 721
Tähtajalised hoised	400 000	0
Raha ja pangakontod kokku	755 616	571 219

Lisa 3 Nõuded ostjate vastu

	31.12.2008	31.12.2007
Ostjate laekumata arved	247 281	208 757
Pankade kaardikeskus	776	0
Nõuded ostjate vastu kokku	248 057	208 757

Lisa 4 Viitlaekumised ja ettemaksed


	31.12.2008	31.12.2007
Tulevaste perioodide kulud	3 860	6 520
Viitlaekumised ja ettemaksed kokku	3 860	6 520

Lisa 5 Varud

	31.12.2008	31.12.2007
Varude grupp		
Ostetud kaubad müügiks	605 180	475 709
Ettemaksed Hankijatele	17 642	19 072
Varud kokku	622 822	494 781

Lisa 6 Maksuvõlad ja maksude ettemaksed

	31.12.2008		31.12.2007
Maksu nimi	Kohustus	Nõue	Nõue
Käibemaks	55 928		52 509
Töötuskindlustus	934		732
Isiku tulumaks	17 647		13 589
Sotsiaalmaks	34 252		26 910
Kogumispensioni makse	1 135		837
Ettevõtte tulumaksu kohustus	13 340		429
Maksude ettemaks		134	11 262
Kokku maksuvõlad	123 236	134	106 268



Lisa 7 Viitvõlad

	<u>31.12.2008</u>	<u>31.12.2007</u>
Võlad töövõtjatele-palgavõlg	53 212	34 440
Dividendivõlad	38 000	36 000
Viitvõlad kokku	91 212	70 440

Lisa 8 Omakapital


	<u>31.12.2008</u>	<u>31.12.2007</u>
Osakapitali nimiväärtus	135 000	135 000

Osaühingul on üks osa, mille nimiväärtus on 135 000,-krooni.

2008 aastal on osanikele välja kuulutatud netodividende 80 000,- ja välja makstud dividende summas 78 000,- krooni. Dividendide maksmisega kaasnes tulumaksukulu summas 21 266,- krooni. Väljamaksmata dividendi võlg 31.12.2008 summas 38 000,- millega kaasneb tulumaksu kohustus (21/79) 10 101,- krooni.

Lisa 9 Põhivara

	<u>Masinad ja</u> <u>seadmed</u>	<u>Kokku</u>
Soetusmaksumus		
Soetusmaksumus seisuga 31.12.2007	0	0
Soetused	134 746	134 746
Masinad ja seadmed	134 746	134 746
Soetusmaksumus seisuga 31.12.2008	134 746	134 746
Akumuleeritud kulum		
Akumuleeritud kulum seisuga 31.12.2007	0	0
Aruandeperioodi kulum 2008	13 472	13 472
Akumuleeritud kulum seisuga 31.12.2008	13 472	13 472
Jääkmaksumus 31.12.2008	121 274	121 274



Lisa 10 Müügitulu

OÜ Maksing müügitulu jaguneb geograafiliste piirkondade lõikes järgnevalt:

Geograafilised piirkonnad	2008	2007
Eesti	3 558 582	2 997 912
Kokku	3 558 582	2 997 912

OÜ Maksing müügitulu jaguneb tegevusalade lõikes järgnevalt:


Tegevusalad/ tooted	2008	2007
Arhiivi-ja fotomaterjalide: jaekaubandus (47621)	613 641	1 687 530
hulgikaubandus (46491)	2 944 941	1 310 382
Kokku	3 558 582	2 997 912

Lisa 11 Mitmesugused tegevuskulud

	2008	2007
Ruumide rent	162 430	160 964
Elekter ja soojusenergia	35 160	31 318
Autorent	0	35 178
Instrumendid ja muud väikevahendid	40 435	36 934
Teenused	27 450	103 293
Reklaamikulu	19 835	5 625
Muud kulud	171 425	11 511
Kokku	456 735	384 823


Lisa 12 Muud ärikulud

	2008	2007
Makstud viivised	185	725
Kahjum valuutakursi muutusest	2 345	2 344
Kokku	2 530	3 069



Juhatuse allkirjad 2008 a. majandusaasta aruandele

OÜ Maksing juhatus on koostanud 2008 a. majandusaasta aruande, mis on kinnitatud osanike poolt 25.04.2009.

Peeter Maksing juhatuseliige 


Kasumi jaotamise ettepanek

Eelmiste perioodide jaotamata kasum	702 866
2008. aasta puhaskasum	341 301
Kokku jaotuskõlbulik kasum seisuga 31.12.2008:	1 044 167

Juhatus teeb ettepaneku kasumi jaotamiseks alljärgnevalt:

Dividendideks 400 000

Jaotamata kasumi jääk peale kasumi jaotamist 644 167

Peeter Maksing juhatuseliige  25.04.2009

Osanike nimekiri seisuga 25.04.2009

Nimi	Aadress	Isikukood	Nimiväärtus
Peeter Maksing	Tartu, Tähe 18	36603222743	135 000,-



Tegevusalade loetelu

Aruandeperioodi 1.1. – 31.12.2008 tegevusalad

Tegevusalad/ tooted	summa
Arhiivi-ja fotomaterjalide:	
jaekaubandus (47621)	613 641
hulgikaubandus (46491)	2 944 941
Kokku	3 558 582

Kavandatavad tegevusalad aruandeperioodiks 1.1. – 31.12.2009

Arhiivi-ja fotomaterjalide:
jaekaubandus (47621)
hulgikaubandus (46491)

