

levira

241598

Harju Maakohus
Registriosakond

SISSE TULNUD

30-05-2007

24

.....
Mirjam Annovitsch

MAJANDUSAASTA ARUANNE

2006

AS LEVIRA

Registreerimisnumber: 10203566

Postiaadress: Kloostrimetsa tee 58A, 15026 Tallinn

Telefon: 680 4000

Faks: 680 4001

Elektronpost: levira@levira.ee

Interneti kodulehekülg: www.levira.ee

Majandusaasta algus: 01.01.2006

Majandusaasta lõpp: 31.12.2006

Audiitor: Ernst & Young Baltic AS

TALLINN 2007

SISUKORD

Tegevusaruanne	3
Raamatupidamise aastaaruanne	5
Juhatuse kinnitus raamatupidamise aastaaruandele	6
Bilanss	7
Kasumiaruanne	8
Rahavoogude aruanne	9
Omakapitali muutuste aruanne	10
Raamatupidamise aastaaruande lisad	11
Lisa 1 Raamatupidamise aastaaruande koostamise alused	11
Lisa 2 Raha ja pangakontod	14
Lisa 3 Ettemaksed ja viitlaekumised	14
Lisa 4 Varud	14
Lisa 5 Pikaajalised finantsinvesteeringud	14
Lisa 6 Kinnisvarainvesteeringud	14
Lisa 7 Materiaalne põhivara	15
Lisa 8 Immateriaalne põhivara	16
Lisa 9 Maksuvõlad	16
Lisa 10 Viitvõlad	16
Lisa 11 Pikaajalised kohustused	16
Lisa 12 Omakapital	17
Lisa 13 Puhaskasum aktsia kohta	17
Lisa 14 Müügitulu	17
Lisa 15 Muud äritulud	18
Lisa 16 Finantstulud-kulud	18
Lisa 17 Müüdüd teenuste kulud	18
Lisa 18 Turustuskulud	18
Lisa 19 Üld- ja halduskulud	18
Lisa 20 Muud ärikulud	18
Lisa 21 Panditud vara	19
Lisa 22 Tehingud seotud osapooltega	19
Lisa 23 Juhtkonna tasud	20
Lisa 24 Optsioonid	20
Audiitori järeldusotsus	21
Juhatuse ettepanek kasumi jaotamise osas	22
Juhatuse ja nõukogu allkirjad 2006.a. majandusaasta aruandele	23

TEGEVUSARUANNE

MAJANDUSTEGEVUS

AS Levira on tele- ja raadiosaateid edastav ettevõtte. Levira on rajanud 3 üleriigilist televisiooni- ja 4 raadio levivõrku, mille kaudu jõuavad Eestimaa kodudesse ETV, Kanal2, TV3 ja Eesti Raadio saated. Samuti aitab Levira kaasa Sky, Uuno, Kuku ja mitmete teiste raadioprogrammide kuulajateni jõudmisele. 2006. aastal alustas Levira digitaaltelevisiooni (DTT) leviteenuste ja traadita interneti teenuste osutamise. Levira haldab, planeerib ja ehitab erinevaid raadiosidevõrke Eestis ja välismaal. Levira aktsionärideks on Eesti riik ja Prantsuse ettevõtte TDF osalustega vastavalt 51% ja 49%.

2006. aastal alustas Levira üleriigiliste digitaaltelevisiooni levivõrkude rajamist ning 15. detsembrist 2006 on Tallinna Teletornist ja Valgjärve mastist ZuumTV kaubamärgi all eetris 18 tasuta digitaal-TV kanalit pakkuv teenus. Seejuures kasutab Levira ühena esimestest maailmas DTT programmide edastamiseks MPEG-4 formaati. Levivõrk laieneb etapiviisiliselt ja 2007. aasta sügisel jõuavad 95%-ni Eesti peredest kuni 30 digitaalset tasuta ja tasulist, eesti ja välismaist telekanalit. Seoses DTT projektiga alustati ka programmide transpordivõrkude väljaehitamist, et võimaldada meie klientidele täisteenust.

Levira rajas 2006. aasta jooksul 60% Eesti territooriumit katva WiMAX tehnoloogiale põhineva fikseeritud vastuvõtuga traadita lairiba interneti võrgu. Teenus jõuab klientideni Levira partnerite-edasimüüjate kaudu. Osa võrgust, mis rajati riikliku "Külatee" projekti raames, teostati koostöös AS-ga Elion. Levira kavatses internetivõrgu laiendamist jätkata järgnevatel aastatel, mille tulemusena peaks mõne aja pärast olema suuremal osal Eesti elanikest võimalik ligipääs internetile.

2006. aastal ehitati ja hooldati Levira mobiiltelefoni, interneti ja ringhäälingu võrke Eestis, Soomes ja Prantsusmaal ning tegi eelnimetatud võrkude tehnilisi mõõtmisi ja analüüse.

Levira osutab telesaadete satelliitülekanaliteenuseid paljudele telekanalitele üle maailma. 2006. aastal oli Levira taas suusatamise maailmakarikavõistluste otseülekannete edastajaks.

Levira tegutses järgmistel tegevusaladel EMTAK 2003 järgi:

- 64203 Raadio- ja televisioonileviteenus
- 32209 Professionaalsete raadio- ja televisioonisaatjate, telefonivõrgu ja andmeside lülitusseadmete paigaldus, hooldus ja remont
- 70203 Enda mitteeluruumide rendileandmine
- 64205 Interneti- jm andmesidevõrguteenus

Järgnevalt on näidatud ülevaade Levira olulisematest finantsnäitajatest (mln krooni):

	2006	2005	Muutus
Netokäive	90.8	80.4	12.5%
Realiseeritud teenuste kulud	46.8	44.6	4.9%
Turustus-, üld- ja halduskulud	13.7	12.4	10.4%
EBITDA	48.9	41.7	17.4%
Ärikasum	29.5	22.2	33.1%
Puhaskasum	26.1	19.5	33.8%
Vaba rahavoog*	0.9	34.5	-

* Vaba rahavoog = Põhitegevuse rahavoog - Investeeringute rahavoog

Levira netokäive moodustas 2006. aastal 90.8 mln krooni, mis ületas eelneva aasta tulemust 12.5% võrra. Ettevõtte tegevuskulud olid 61.4 mln krooni, suurenedes aastaga 4.7%.

Levira saavutas kasumi jätkuva kasvu, säilitades samal ajal hea kasumlikkuse - ärikasum enne põhivara kulumit (EBITDA) suurenes 17.4% võrra 48.9 mln kroonini ning EBITDA marginaaliks kujunes 53.9% võrrelduna 51.6% 2005. aastal. Ärikasum ja puhaskasum suurenesid vastavalt 33.1% ja 33.8%, moodustades vastavalt 29.5 mln krooni ja 26.1 mln krooni. Makstud dividendidelt tasutud tulumaks oli 2006. aastal 3.8 mln krooni ja 2005. aastal 3.5 mln krooni.

Tulenevalt ulatuslikest investeeringutest DTT ja internetivõrkudesse vähenes ettevõtte vaba rahavoog oluliselt. Jätkuvalt püsis aga kõrge vaba rahavoog enne uute teenuste osutamiseks tehtud investeeringute mahaarvamist, moodustades 96.7% põhitegevuse rahavoost.

2006. aastal oli ettevõtte poolt klientidele pakutavate teenuste kvaliteeti iseloomustav näitaja – teenuste pidevus 99.99%.

Olulisemad sündmused Levira tegevuses 2006. aastal olid järgmised:

- Digitaaltelevisiooni peajaama ning kahe levivõrgu põhisaatjate käivitamine,
- Eesti Digitaaltelevisiooni AS-i asutamine koostöös AS-ga Starman,
- Üleriigilise traadita lairibateenuste võrgu rajamise jätkumine ja teenuse käivitamine,
- Digitaaltelevisiooni ja lairiba teenuste osutamiseks vajaliku andmete transpordivõrgu väljaehitamiseks alustamine,
- Telekom- ja ringhäälingu võrkude ehitus- ja hooldustööde mahtude kiire areng välisturgudel ja ka Eestis,
- ISO 9001 kvaliteedijuhtimise sertifikaadi saamine,
- Satelliitülekandeteenuste mahtude oluline kasv.

INVESTEERINGUD JA ARENGUVÄLJAMINEKUD

2006. aastal moodustasid Levira investeeringud 46.0 mln krooni, võrrelduna summaga 7.3 mln kr eelneval aastal. Nimetatud summast moodustasid olulisema osa investeeringud digitaaltelevisiooni võrkude väljaehitamiseks.

Lisaks investeeringutele tegi Levira 2006. aastal olulisi uurimis- ja arendusväljaminekuid, mis kokku moodustasid 2.5 mln krooni. Nimetatud väljaminekud olid seotud digitaaltelevisiooni ja raadioside arendusprojektide läbitöötamisega. Eelnimetatud summast kapitaliseeriti arendusväljaminekuid immateriaalse varana summas 1.1 mln krooni.

Uurimis- ja arendusväljaminekuid on 2007. aastal planeeritud summas 0.7 mln krooni.

ARENGUSUUNAD

2007. aastal on Leviral kavas viia lõpule 3 üleriigilise DTT levivõrgu rajamine, mille tulemusel katab teenuse leviala kuni 95% Eesti peredest. Digitaaltelevisiooni arengu seisukohalt on oluline lepingute sõlmimine kohalike tasuta telekanalitega, et tagada nende programmide digitaalne televaatajani jõudmine.

Televisioonivaldkonnas on 2007. aastaks planeeritud ka mobiilTV (*DVB-H*) ja kõrgeraldusega (*high definition*) digitaaltelevisiooni teenuste katsetamine.

Lairibateenuste osas jätkab Levira traadita WiMAX ja muudel tehnoloogiatel põhineva lairibavõrgu laiendamist, osutamaks teenuseid kõikjal Eestis. Kavas on ka mobiilse internetiteenuse võrgu pilootprojekt. Nii digi-TV kui interneti võrkude väljaehitamiseks jätkame ka transpordivõrgu laiendamist tuginedes erinevatele tehnoloogilistele lahendustele.

2007. aastal kavatses Levira aktiivsemalt laiendada multimeedia tehniliste teenuste valdkonda - võtame kasutusele uue satelliitülekande teenuste bussi ja planeerime siseneda *outside broadcasting* teenuste valdkonda ning otsime võimalusi hakata osutama programmiväljastuse teenuseid.

Telekomiteenuste valdkonnas on plaanis tegevusmahtude laiendamine nii Eestis kui välismaal. Mitmetel turgudel tegutsemine aitab juhtida tööde sesoonsuseriske ja säilitada piisavat kasumlikkust. Eestis jätkame ka uute mastikohtade rajamisvõimaluste või mastide ostuvõimaluste otsimist.


Nii uutes kui olemasolevates võrkudes teenuse pidevuse tagamiseks on plaanis jätkuvalt vähendada sõltuvust AS Eesti Energia jaotusvõrgu rikestest. Samuti on kavas oluliselt uuendada teenuste monitooringu- ja juhtimiskeskust.

Olulisteks investeeringuteks kujunevad Tallinna Teletorni remont- ja uuendustööd: Euroopa Liidu nõuetest tulenevalt on vajalik asendada Teletorni gaaskustustussüsteem.

PERSONAL

2006. aastal oli Levira keskmine töötajate arv 67 (2005: 68), töötajatele makstud tasu üldsumma moodustas 14.2 mln krooni (2005: 13.8 mln krooni). Nimetatud summa ei sisalda nõukogu liikmetele makstud tasu. 2006. aastal lisandus ettevõttesse 14 uut töötajat ja lahkus 16 töötajat, seal hulgas läbi koondamise 1 töötaja. Aasta lõpu seisuga töötas Leviras 63 töötajat (2005: 65 töötajat).

Ettevõtte nõukogu liikmetele maksti 2006. aastal tasu summas 336.7 tuh krooni (2005: 327.5 tuh krooni) ning juhatuse liikmetele 2 768.9 tuh krooni (2005: 2 294.8 tuh krooni).



Mart Einpalu
Juhatusesimees

RAAMATUPIDAMISE AASTAARUANNE

JUHTKONNA KINNITUS


Aktsiaseltsi juhatus vastutab lehekülgedel 6-20 esitatud AS Levira (edaspidi "ettevõtte") raamatupidamise aastaaruande korrektse koostamise ja täielikkuse eest.

Raamatupidamise aastaaruande koostamisel rakendatud põhimõtted, arvestusmeetodid ja hindamisalused on vastavuses Eesti Vabariigi hea raamatupidamistavaga. Aastaaruanne kajastab ettevõtte finantsseisundit, majandustulemust ja rahavoogusid õigesti ja õiglaselt ning sisaldab ka mõningaid summasid, mis põhinevad meie parimatel arvamustel ja hinnangutel. Kinnitame käesoleva aruande koostamise õigsust ja täielikkust ning et ettevõtte on jätkuvalt tegutsev.


Aktsiaseltsi juhatuse liikmed:



Mart Einpalu
Juhatusesimees



Indrek Lepp
Juhatuseliige



Aare Siimon
Juhatuseliige



Tiit Tamm
Juhatuseliige

Tallinnas, 28.veebruari 2007. aastal

BILANSS

(kroonides)

VARAD		31.12.2006	31.12.2005
KÄIBEVARA			
Raha ja pangakontod	Lisa 2	41 362 000	57 022 856
Nõuded ostjate vastu		11 265 186	7 763 786
Ettemaksed ja viitlaekumised	Lisa 3	1 927 123	1 329 471
Varud	Lisa 4	1 656 230	1 141 192
KÄIBEVARA KOKKU		56 210 540	67 257 305
PÕHIVARA			
Pikaajalised finantsinvesteeringud	Lisa 5	3 251 626	0
Kinnisvarainvesteeringud	Lisa 6	11 095 481	11 639 839
Materiaalne põhivara	Lisa 7	153 470 792	130 535 534
Ettemaksed põhivara eest	Lisa 7	2 473 916	153 974
Immateriaalne põhivara	Lisa 8	2 994 020	1 905 455
PÕHIVARA KOKKU		173 285 835	144 234 802
VARAD KOKKU		229 496 374	211 492 107
KOHUSTUSED JA OMAKAPITAL			
LÜHIAJALISED KOHUSTUSED			
Võlad tarnijatele		2 812 615	1 401 420
Maksuvõlad	Lisa 9	2 707 012	2 119 071
Viitvõlad	Lisa 10	2 537 909	1 643 889
Lühiajalised eraldised		1 247 800	487 219
LÜHIAJALISED KOHUSTUSED KOKKU		9 305 336	5 651 599
Muud pikaajalised kohustused	Lisa 11	1 056 735	0
PIKAAJALISED KOHUSTUSED KOKKU		1 056 735	0
KOHUSTUSED KOKKU		10 362 071	5 651 599
OMAKAPITAL			
Aksiakapital	Lisa 12	150 000 000	150 000 000
Kohustuslik reservkapital		13 044 342	12 071 159
Eelmiste perioodide jaotamata kasum		30 046 166	24 305 689
Aruandeaasta kasum		26 043 795	19 463 660
OMAKAPITAL KOKKU		219 134 303	205 840 508
KOHUSTUSED JA OMAKAPITAL KOKKU		229 496 374	211 492 107

KASUMIARUANNE

(kroonides)

		2006	2005
MÜÜGITULU			
	Lisa 14	90 785 010	80 715 396
Müüdnud teenuste kulu	Lisa 17	46 761 913	44 556 522
BRUTOKASUM		44 023 097	36 158 874
Turustuskulud	Lisa 18	1 841 808	2 111 186
Üldhalduskulud	Lisa 19	11 872 651	10 308 960
Muud äritulud	Lisa 15	165 313	157 652
Muud ärikulud	Lisa 20	951 805	1 719 548
ÄRIKASUM		29 522 146	22 176 832
Finantstulud-kulud	Lisa 16	330 090	744 723
KASUM ENNE MAKSUSTAMIST		29 852 237	22 921 555
Tulumaks		3 808 442	3 457 895
ARUANDEAASTA PUHASKASUM		26 043 795	19 463 660
Puhaskasum aktsia kohta	Lisa 13	173,63	129,76

RAHAVOOGUDE ARUANNE

(kroonides)

		2006	2005
RAHAVOOD ÄRITEGEVUSEST			
Ärikasum		29 522 146	22 176 832
Korrigeerimised:			
Põhivara kulum ja väärtuse langus	Lisad 6,7,8	19 329 963	19 484 577
Kasum/kahjum põhivara müügist ja mahakandmisest	Lisad 7	841 723	1 616 259
Äritegevusega seotud nõuete ja ettemaksete muutus		-4 076 856	-2 899 435
Varude muutus	Lisa 4	-515 038	33 228
Äritegevusega seotud kohustuste ja ettemaksete muutus		4 707 932	570 693
Saadud intressid		1 138 809	709 407
RAHAVOOD ÄRITEGEVUSEST KOKKU		50 948 679	41 691 561
RAHAVOOD INVESTEERIMISTEGEVUSEST			
Pikaajaliste finantsinvesteeringute soetus	Lisa 5	-4 080 000	0
Materiaalse ja immateriaalse põhivara soetus	Lisad 7,8	-45 971 093	-7 256 817
Materiaalse ja immateriaalse põhivara müük		0	44 178
RAHAVOOD INVESTEERIMISTEGEVUSEST KOKKU		-50 051 093	-7 212 639
RAHAVOOD FINANTSEERIMISTEGEVUSEST			
Makstud dividendid	Lisa 12	-12 750 000	-10 950 000
Makstud tulumaks dividendidelt	Lisa 12	-3 808 442	-3 457 895
RAHAVOOD FINANTSEERIMISTEGEVUSEST KOKKU		-16 558 442	-14 407 895
RAHAVOOD KOKKU		-15 660 855	20 071 027
RAHA JA RAHA EKVIVALENDID PERIOODI ALGUSES		57 022 856	36 951 829
RAHA JA RAHA EKVIVALENTIDE MUUTUS		-15 660 855	20 071 027
RAHA JA RAHA EKVIVALENDID PERIOODI LÖPUS		41 362 000	57 022 856

OMAKAPITALI MUUTUSTE ARUANNE

(kroonides)

	Aksiakapital	Kohustuslik reservkapital	Jaotamata kasum	Omakapital kokku
31.12.2004	150 000 000	11 365 423	35 961 425	197 326 848
Aruandeperioodi puhaskasum	0	0	19 463 660	19 463 660
Makstud dividendid	Lisa 12	0	-10 950 000	-10 950 000
Reservkapitali suurendamine	0	705 736	-705 736	0
31.12.2005	150 000 000	12 071 159	43 769 349	205 840 508
Aruandeperioodi puhaskasum	0	0	26 043 795	26 043 795
Makstud dividendid	Lisa 12	0	-12 750 000	-12 750 000
Reservkapitali suurendamine	0	973 183	-973 183	0
31.12.2006	150 000 000	13 044 342	56 089 961	219 134 303

Täiendav informatsioon omakapitali kohta on avalikustatud lisas 12.

RAAMATUPIDAMISE AASTAARUANNETE LISAD

1. RAAMATUPIDAMISE AASTAARUANDE KOOSTAMISE ALUSED

AS Levira 2006. aasta raamatupidamise aastaaruanne on koostatud kooskõlas Eesti Vabariigi hea raamatupidamistavaga. Hea raamatupidamistava tugineb rahvusvaheliselt tunnustatud arvestuspõhimõtetele (IFRS ja Euroopa Ühenduse direktiivid) ning selle põhinõuded on kehtestatud Eesti Vabariigi raamatupidamise seaduses ning Vabariigi Valitsuse ja rahandusministri vastavasisulistest määrustes, mida täiendavad Eesti Vabariigi Raamatupidamise Toimkonna poolt välja antud juhendid.

Raamatupidamise aastaaruanne on koostatud Eesti kroonides, kui ei ole teisiti märgitud.

Järgnevalt on välja toodud peamised arvestuspõhimõtted ja hindamisalused.

HINNANGUD

Vastavalt rahvusvaheliselt tunnustatud arvestuse ja aruandluse põhimõtetele on aruannete koostamisel vajalikud AS Levira juhtkonnapoolsed hinnangud, mis mõjutavad raamatupidamise aruannetes ja nende lisades kajastatud summasid. Kuigi nimetatud hinnangud on tehtud arvestades teadaolevaid jooksvaid ja tulevikus toimuvaid sündmusi, võivad tegelikud tulemused lõppkokkuvõttes erineda hinnangutest.

VÄLISVALUUTATEHINGUD

Välisvaluutas toimunud tehingud kajastatakse Eesti kroonides, vastavalt tehingupäeval kehtinud Eesti Panga kursile. Välisvaluutas fikseeritud varad ja kohustused hinnatakse bilansipäeva Eesti Panga valuutakursi alusel. Ümberhindamisel tekkinud kasumid ja kahjumid kajastatakse kasumiaruandes.

TULU KAJASTAMINE

Tulu kajastatakse saadud või saadaoleva tasu õiglasel väärtuses. Tulu teenuste müügist kajastatakse teenuse osutamisel. Kaupade müügist tulenevat tulu kajastatakse siis, kui kõik olulised omandiga seotud riskid on läinud üle ostjale ning müügitulu ja tehinguga seotud kulu on usaldusväärset määratav.

Liitumistasud kajastatakse tuluna perioodi jooksul, mil kliendid eeldatavalt liitumisega seotud teenust tarbivad. Juhul, kui teenuse müügi periood ei ole lepingus fikseeritud, siis kajastatakse liitumistasud tuluna liitumisega seoses tehtud investeeringute järelejäädud kasuliku eluea jooksul.

Intressitulu kajastatakse tekkepõhiselt.

RAHA JA RAHA EKVIVALENDID

Raha ekvivalentidena arvestatakse kõrglikviidseid investeeringuid tähtajaga kuni kolm kuud. Raha ja raha ekvivalendid rahavoogude aruandes sisaldavad kassa, pangakontode ja lühiajaliste pangadepositide saldosid ning investeeringuid rahaturu instrumentidesse.

FINANTSVARAD

Kõik finantsvarad võetakse algselt arvele nende soetusmaksumuses, milleks on antud finantsvara eest makstud tasu õiglane väärtus. Pärast alget arvelevõtmist kajastatakse kõiki finantsvarasid õiglasel väärtuses. Õiglasel väärtuses kajastatavad finantsvarad hinnatakse igal bilansipäeval ümber hetke õiglasele väärtusele, millest ei ole maha arvatud võimalikke vara realiseerimisega kaasnevat tehingukulutusi. Õiglase väärtuse muutusest tulenevad kasumid ja kahjumid kajastatakse kasumiaruandes real finantstulud-kulud. Kasumid ja kahjumid õiglasel väärtuses kajastatavate finantsvarade realiseerimisel nagu ka intressid ja dividendid vastavate väärtpaperitelt kajastatakse kasumiaruande real finantstulud-kulud.

NÕUDED OSTJATE VASTU

Nõuetena ostjate vastu kajastatakse ettevõtte tavapärase äritegevuse käigus tekkinud lühiajalisi nõudeid. Nõudeid ostjate vastu kajastatakse korrigeeritud soetusmaksumuses. Nõuete laekumise

töenäosust hinnatakse iga ostja kohta eraldi. Varem alla hinnatud ebatöenäoliste nõuete laekumist kajastatakse ebatöenäoliselt laekuvate nõuete kulu vähendamisena.

VARUD

Varud võetakse arvele soetusmaksumuses. Varude hindamisel kasutatakse vähimväärtuse meetodit, st. varud kajastatakse bilansis lähtuvalt sellest, kumb on madalam, kas soetusmaksumus või neto realiseerimismaksumus. Varude kuluks kandmisel kasutatakse FIFO meetodit.

INVESTEERINGUD ÜHISETTEVÖTETESSE

Ühisettevõtteks loetakse ettevõtet, mille majandustegevuse üle omavad kaks või enam osapoolt (sh. emaettevõtte) lepingupõhisest kokkuleppes tulenevat ühist kontrolli. Ettevõtte bilansis on investeeringud ühisettevõttesse kajastatud kapitaliosaluse meetodil. Selle meetodi kohaselt võetakse investeering algelt arvele tema soetusmaksumuses, mida korrigeeritakse järgmistel perioodidel investori osalusega muutustes investeeringuobjekti omakapitalis ja omandamisel tekkinud firmaväärtuse allahindlustega või negatiivse firmaväärtuse tuluna kajastamisega, miinus investeeringu väärtuse languse allahindlused. Ettevõttele kuuluv osa ühisettevõtte majandustulemusest kajastatakse konsolideeritud kasumiaruandes real "finantstulud ja -kulud". Kui ühisettevõttel on olnud tehinguid, mille mõju kajastatakse otse omakapitalis, siis kajastab kontsern oma osa nendest tehingutest samuti otse omakapitalis. Juhul, kui ettevõtte osalus kapitaliosaluse meetodil kajastatava ühisettevõtte kahjumis on võrdne või ületab ühisettevõtte bilansilist väärtust, vähendatakse investeeringu bilansilist väärtust nullini ning edasisi kahjumeid kajastatakse selliste pikaajaliste nõuete, mis sisuliselt moodustavad osa investeeringust investeerimisobjekti, allahindlusena.

KINNISVARAINVESTEERINGUD

Kinnisvarainvesteering on maa või hoone, mida hoitakse kas renditulu teenimise või turuväärtuse tõusmise eesmärgil ning mida ei kasutata kontserni enda majandustegevuses. Kinnisvarainvesteering võetakse bilansis arvele algelt tema soetusmaksumuses, mis sisaldab ka soetamisega otseselt seonduvaid tehingutasusid. Kinnisvarainvesteeringu edasisel kajastamisel lähtutakse soetusmaksumuse meetodist, mis tähendab, et kinnisvarainvesteeringute kajastamisel rakendatakse samu arvestuspõhimõtteid, mida kasutatakse materiaalse põhivara arvestuses.

MATERIAALNE PÕHIVARA

Põhivaraks loetakse varasid kasuliku tööeaga üle ühe aasta ja maksumusega alates 5 000 krooni. Varad, mille kasulik tööiga on üle ühe aasta, kuid mille soetusmaksumus on alla 5 000 krooni, kajastatakse kuni kasutusele võtmiseni väheväärtusliku inventarina (varudes) ja vara kasutuselevõtmise hetkel kantakse täies ulatuses kuludesse. Kuludesse kantud väheväärtusliku inventari üle peetakse arvestust bilansiväliselt. Materiaalse põhivara kulumid määratakse arvestatult lähtudes vara oletatavast majanduslikult otstarbekast kasutuseast.

2006. aastal kasutatud määrad on järgmised:

Põhivara grupp	Kulumi määr
Hooned ja ehitised	2.0 – 4.0%
Antenniseadmed	9.0%
Raadio ja TV saateseadmed	12.0%
Muud masinad ja seadmed	10.0 – 20.0%
Muu materiaalne põhivara	15.0 – 20.0%

Materiaalse põhivara kulumit arvestatakse lineaarse meetodi alusel. Amortisatsiooni määrad arvestatakse lähtudes vara oletatavast majanduslikult otstarbekast kasutuseast. Omavalmistatud põhivara soetusmaksumuse hulka arvestatakse objektiga seotud materjalikulu ning otsene tööjõukulu.

IMMATERIAALNE PÕHIVARA

Arendusväljaminekud on kulutused, mida tehakse uurimistulemuste rakendamisel uute teenuste väljatöötamiseks. Arendusväljaminekud kapitaliseeritakse juhul, kui eksisteerib kava projekti elluviimiseks ning on võimalik hinnata immateriaalsest varast tulevikus tekkivat tulu.

Immateriaalse põhivara amortisatsiooni arvestatakse lineaarse meetodi alusel. Amortisatsiooni määrad arvestatakse lähtudes vara oletatavast majanduslikult otstarbekast kasutuseast.

2006. aastal kasutatud määrad on järgmised:

Põhivara grupp	Kulumi määr
Arendusväljaminekud	10.0%

KAPITALI- JA KASUTUSRENT

Kapitalirendina käsitletakse rendilepingut, mille puhul kõik olulised vara omandiga seonduvad riskid ja hüved kanduvad üle ettevõttele. Muud rendilepingud kajastatakse kasutusrendina ja kajastatakse rendiperioodi jooksul lineaarselt kasumiaruandes kuluna. Kasutusrendile võetud põhivara arvestatakse bilansiväliselt.

FINANTSKOHUSTUSED

Kõik finantskohustused (võlad hankijatele, võetud laenud, viitvõlad, väljastatud võlakirjad ning muud lühi- ja pikaajalised võlakohustused) võetakse algselt arvele nende soetusmaksumuses, mis sisaldab ka kõiki soetamisega otseselt kaasnevaid kulutusi. Edasine kajastamine toimub korrigeeritud soetusmaksumuse meetodil. Lühiajaliste finantskohustuste korrigeeritud soetusmaksumus on üldjuhul võrdne nende nominaalväärtusega, mistõttu lühiajalisi finantskohustusi kajastatakse bilansis maksmisele kuuluvas summas. Pikaajaliste finantskohustuste korrigeeritud soetusmaksumuse arvestus toimub kasutades sisemise intressimäära meetodit.

ERALDISED JA POTENTSIAALSSED KOHUSTUSED

Eraldistena kajastatakse bilansis tõenäolisi kohustusi, mis on avaldunud enne bilansikuupäeva toimunud sündmuste tagajärjel ning mille realiseerumise aeg või summa pole kindlad. Eraldiste kajastamisel bilansis on lähtutud juhtkonna hinnangust eraldise täitmiseks tõenäoliselt vajamineva summa ning eraldise realiseerumise aja kohta.

Lubadused, garantiid ja muud kohustused, mis teatud tingimustel võivad tulevikus muutuda kohustusteks, avalikustatakse raamatupidamise aastaaruande lisades potentsiaalsete kohustustena.

ETTEVÕTTE TULUMAKS

Vastavalt kehtivale seadusandlusele Eestis ettevõtete kasumit ei maksustata, mistõttu ei eksisteeri ka edasilükkunud tulumaksu nõudeid ega kohustusi. Kasumi asemel maksustatakse Eestis jaotamata kasumit väljamakstavaid dividende. 2007. aastal on maksumääraks 22/78 netodividendina väljamakstud summalt, 2006. aastal oli maksumäär 23/77. Dividendide väljamaksmisega kaasnevat ettevõtte tulumaksu kajastatakse kasumiaruandes tulumaksukuluna samal perioodil kui dividendid välja kuulutatakse, sõltumata sellest, millise perioodi eest need on välja kuulutatud või millal need tegelikult välja makstakse.

Bilansis ei kajastata potentsiaalset tulumaksukohustust ettevõtte vaba omakapitali suhtes, mis kaasneks vaba omakapitali väljamaksmisel dividendidena. Maksimaalne tulumaksukohustus, mis võiks kaasneda dividendide väljamaksmisega, on ära toodud lisas 12.

KOHUSTUSLIK RESERVKAPITAL

Vastavalt Eesti Vabariigi äriseadustikule teeb ettevõtte iga aasta puhaskasumist vähemalt 5%-lise eraldise kohustusliku reservkapitali kuni reservkapital moodustab vähemalt 10% aktsiakapitalist. Kohustuslikku reservkapitali ei tohi dividendidena välja maksta, kuid seda võib kasutada kahjumi katmiseks, kui kahjumeid ei ole võimalik katta vabast omakapitalist. Samuti võib kohustuslikku reservkapitali kasutada aktsiakapitali suurendamiseks.

BILANSIPÄEVAJÄRGSED SÜNDMUSED

Raamatupidamise aastaaruandes kajastuvad olulised vara ja kohustuste hindamist mõjutavad asjaolud, mis ilmnesid bilansipäeva ja aruande koostamispäeva vahel, kuid on seotud aruandeperioodil või varasematel perioodidel toimunud tehingutega.

Bilansipäevajärgsed sündmused, mida ei ole varade ja kohustuste hindamisel arvesse võetud, kuid mis oluliselt mõjutavad järgmise majandusaasta tulemust, on raamatupidamise aastaaruandes avalikustatud.

2. RAHA JA PANGAKONTOD

(kroonides)	31.12.2006	31.12.2005
Raha ja pangakontod	322 090	1 659 150
Lühiajalised finantsinvesteeringud	41 039 910	55 363 706
Kokku	41 362 000	57 022 856

Lühiajaliste finantsinvesteeringutena summas 41 039 910 krooni on kajastatud investeeringud Hansapanga rahaturufondi osakutesse. Osakute õiglase väärtus ei erine bilansilisest väärtusest. Nimetatud investeeringu kaalutud keskmine tootlus 2006. aastal oli 2.18% ja 2005. aastal 1.74%. Intressitulud lühiajalistelt finantsinvesteeringutelt on välja toodud lisas 16.

3. ETTEMAKSED JA VIITLAEKUMISED

(kroonides)	31.12.2006	31.12.2005
Viitlaekumised (intressid)	108 810	86 614
Tulevaste perioodide ettemakstud kulud	1 818 313	1 242 857
Kokku	1 927 123	1 329 471

4. VARUD

(kroonides)	31.12.2006	31.12.2005
Varuosad ja materjalid	1 043 980	1 012 406
Ettemaksed hankijatele	612 250	128 786
Kokku	1 656 230	1 141 192

5. PIKAAJALISED FINANTSINVESTEERINGUD

20. septembril 2006.a allkirjastasid AS Levira ja Starman AS aktsionäride lepingu ühissettevõtte asutamise kohta. Uue aktsiaseltsi ärinimi on Eesti Digitaaltelevisiooni AS ning selle tegevusaladeks on digitaalse maapealse televisiooni ja muude telekommunikatsiooniteenuste osutamine. AS Levira osalus ühissettevõttes on 34% ning 2006.a tegi ettevõtte sissemakse aktsiakapitali summas 4 080 000 krooni.

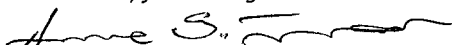
AS Levira arvestab investeeringut kapitaliosaluse meetodil. 2006.a lõpul korrigeeriti investeeringut osaga EDTV AS 2006.a kahjumis summas 828 374 krooni (vt ka lisa 16).

6. KINNISVARAINVESTEERINGUD

Ettevõtte arvestab kinnisvarainvesteeringuna kinnistut aadressil Kristiina 15, Tallinn. Objekti jääkväärtus oli seisuga 31.12.2006 11 095 481 krooni (soetusmaksumus 14 180 743 krooni, akumulieeritud kulum 3 085 262 krooni). Kinnistul asuv administratiiv- ja abihooned on välja renditud. Tõenäoliselt kinnistu 2007. aasta jooksul müüakse.

(kroonides)	KINNISVARA- INVESTEERINGUD
Jääkväärtus 31.12.2004	0
Klassifitseeritud kinnisvarainvesteeringuks	11 639 839
Jääkväärtus 31.12.2005	11 639 839
Arvestatud kulum	-544 358
Jääkväärtus 31.12.2006	11 095 481

Aare Siimon, juhatusel liige



Seisuga 31.12.2005	14 180 743
Soetusmaksumus	
Akumuleeritud kulum	-2 540 904
Seisuga 31.12.2006	14 180 743
Soetusmaksumus	
Akumuleeritud kulum	-3 085 262

7. MATERIAALNE PÕHIVARA

(kroonides)	MAA JA EHITISED	MASINAD JA SEADMED	MUU MATERIAALNE PÕHIVARA	LÕPETAMATA PÕHIVARA JA ETTEMAKSED	MATERIAALNE PÕHIVARA KOKKU
Jääkväärtus 31.12.2004	95 034 347	60 410 097	1 049 667	203 540	156 697 651
Aasta jooksul soetatud Gruppide vahel	2 405 597	3 681 293	540 707	0	6 627 597
ümberklassifitseeritud	0	116 681	-67 115	-49 566	0
Kinnisvarainvesteeringuks ümber klassifitseeritud	-11 081 715	-553 744	-4 380	0	-11 639 839
Müüdid	-8 345	0	-13 941	0	-22 286
Maha kantud	-1 546 357	-86 217	-5 577	0	-1 638 151
Arvestatud kulum	-3 811 840	-15 081 992	-441 632	0	-19 335 464
Jääkväärtus 31.12.2005	80 991 688	48 486 118	1 057 728	153 974	130 689 508
Aasta jooksul soetatud Gruppide vahel	291 506	41 651 211	400 780	2 319 942	44 663 439
ümberklassifitseeritud	0	124 758	-124 758	0	0
Maha kantud	-6 233	-814 344	-21 145	0	-841 723
Arvestatud kulum	-3 626 724	-14 530 252	-409 539	0	-18 566 516
Jääkväärtus 31.12.2006	77 650 236	74 917 490	903 066	2 473 916	155 944 708
Seisuga 31.12.2005	104 754 494	133 352 448	3 205 718	153 974	241 466 634
Soetusmaksumus				0	-110 777 127
Akumuleeritud kulum	-23 762 806	-84 866 330	-2 147 990		
Seisuga 31.12.2006	105 036 000	173 116 761	3 083 236	2 473 916	283 709 913
Soetusmaksumus				0	-127 765 205
Akumuleeritud kulum	-27 385 764	-98 199 271	-2 180 170		

KASUTUSRENT

Kasutusrendina kajastatakse hoonestusõiguse tasusid 15 lepingult. Lepingud on sõlmitud 36 aastaks. 2006. aastal moodustasid hoonestusõiguse tasud 381 894 krooni ja 2005. aastal 261 961 krooni.

Liisingulepingute alusel rendib ettevõtte 11 sõidukit, mille rendimaksumused moodustasid 2006. aastal 582 259 krooni, ja 2005. aastal 398 299 krooni. Lepingud on sõlmitud 5 aastaks.

Litsentsi kasutuslepingute alusel renditakse arvutitarkvara, makstes aastas renditasu. 2006. aastal oli renditasu 96 163 krooni ning 2005. aastal 268 323 krooni. Nimetatud lepingud ei ole tähtajalised. Iga-aastast litsentsitasu indekseeritakse inflatsioonikoefitsiendiga.

OMAVALMISTATUD PÕHIVARA

2006. aastal on valmistatud ja arvele võetud omavalmistatud põhivara summas 273 446 krooni ning 2005. aastal summas 129 651 krooni.

8. IMMATERIAALNE PÕHIVARA

(kroonides)	ARENDSUS- VÄLJAMINEKUD	ETTEMAKSED	IMMATERIAALNE PÕHIVARA KOKKU
31.12.2004	1 425 347	0	1 425 347
Aasta jooksul soetatud	629 220	0	629 220
Arvestatud kulum	-149 113	0	-149 113
31.12.2005	1 905 455	0	1 905 455
Aasta jooksul soetatud	1 050 192	257 462	1 307 654
Arvestatud kulum	-219 089	0	-219 089
31.12.2006	2 736 558	257 462	2 994 020

Seisuga 31.12.2005			
Soetusmaksumus	2 120 346	0	2 120 346
Akumuleeritud kulum	-214 892	0	-214 892

Seisuga 31.12.2006			
Soetusmaksumus	3 170 538	257 462	3 428 000
Akumuleeritud kulum	-433 981	0	-433 981

2006. aastal on kapitaliseeritud arendusväljaminekutena digitaaltelevisiooni arendamiskulusid summas 1 050 192 krooni ja 2005. aastal 629 220 krooni. Nimetatud vara amortiseeritakse lineaarselt 10 aasta jooksul.

9. MAKSUVÕLAD

(kroonides)	31.12.2006	31.12.2005
Üksikisiku tulumaks	499 592	460 620
Sotsiaalmaks	1 308 586	942 827
Käibemaks	795 207	627 832
Muud maksud	103 627	87 793
Kokku	2 707 012	2 119 071

10. VIITVÕLAD

(kroonides)	31.12.2006	31.12.2005
Võlad töövõtjatele	1 848 341	1 541 362
Muud viitvõlad	689 568	102 525
Kokku	2 537 909	1 643 888

Muude viitvõlgadena kajastatakse liitumistasude ettemakseid summas 616 112 krooni ja krediitkaardi võlga summas 73 456 krooni (2005.aastal 102 525 krooni).

11. PIKAAJALISED KOHUSTUSED

(kroonides)	31.12.2006	31.12.2005
Muud pikaajalised kohustused	1 056 735	0
Kokku	1 056 735	0

Muude pikaajaliste kohustustena on kajastatakse liitumistasude ettemakseid.

12. OMAKAPITAL

	31.12.2006	31.12.2005
Aksiakapital (krooni)	150 000 000	150 000 000
Aksiaste arv (tk)	150 000	150 000
Aksiaste nimiväärtus (krooni)	1 000	1 000

Eesti Vabariigile kuulub 76 500 aktsiat, mis moodustab 51% kogu emiteeritud aktsiate arvust ning Prantsuse Vabariigi ettevõttele Telediffusion de France S.A. 73 500 aktsiat, mis moodustab 49% kogu emiteeritud aktsiate arvust. Põhikirjas lubatud lihtaktsiate maksimaalne arv on 320 000 tükki.

2006. aastal on aktsionäridele välja kuulutatud ja välja makstud dividende summas 12 750 000 krooni ning 2005. aastal 10 950 000 krooni. Dividendide maksmisega kaasnes 2006. aastal tulumaksukulu summas 3 808 442 krooni ning 2005. aastal 3 457 895 krooni.

Levira vaba omakapital (arvestades seaduses ette nähtud kohustust kanda 1/20 aruandeaasta puhaskasumist kohustuslikku reservkapitali) seisuga 31.12.2006 moodustas 54 787 771 krooni (2005: 42 796 166 krooni). Bilansipäeva seisuga on omanikele võimalik netodividendidena välja maksta 42 734 462 krooni (2005: 32 953 048 krooni) ning dividendide väljamaksmisega kaasneks dividendide tulumaks summas 12 053 310 krooni (2005: 9 843 118 krooni). Maksimaalse võimaliku tulumaksukohustuse arvestamisel on lähtutud eeldusest, et jaotatavad netodividendid ja nende maksimisega kaasnev tulumaksukulu kokku ei või ületada jaotuskõlblikku kasumit seisuga 31.12.2006. a.

13. PUHASKASUM AKTSIA KOHTA

Tavapuhaskasum aktsia kohta on arvatud kaalutud keskmise aktsiate arvu baasil. Kuna Leviral ei olnud potentsiaalselt emiteeritavaid lihtaktsiaid, on tavapuhaskasum aktsia kohta võrdne lahustatud puhaskasumiga aktsia kohta. Kasumit aktsia kohta kajastab alljärgnev tabel.

(kroonides, v.a. aktsiate arv)	2006	2005
Puhaskasum	26 043 795	19 463 660
Kaalutud keskmine aktsiate arv (tk)	150 000	150 000
Kasum aktsia kohta	173,63	129,76

14. MÜÜGITULU

Müügitulu jagunemist tegevusalade ja geograafiliste piirkondade lõikes iseloomustavad alljärgnevad tabelid.

MÜÜGITULU TEGEVUSALADE LÕIKES

(kroonides)	2006	2005
TV- ja raadiolevi teenused	69 031 217	65 250 304
Muud teenused	21 753 793	15 465 092
Kokku	90 785 010	80 715 396

MÜÜGITULU GEOGRAAFILISTE PIIRKONDADE LÕIKES

(kroonides)	2006	2005
Eesti	82 478 969	76 875 517
Soome	5 225 753	2 942 880
Prantsusmaa	1 195 432	200 734
Austria	910 071	214 359
Suurbritannia	421 520	0
Jaapan	183 692	0
Saksamaa	106 413	38 804
Leedu	89 943	46 940
Ameerika Ühendriigid	79 250	0
Teised välisriigid	93 967	396 162
Kokku	90 785 010	80 715 396

15. MUUD ÄRITULUD

(kroonides)	2006	2005
Kasum põhivara müügist	0	34 189
Muud tulud	165 313	123 463
Kokku	165 313	157 652

16. FINANTSTULUD-KULUD

(kroonides)	2006	2005
Intressitulud lühiajalistelt finantsinvesteeringutelt	1 158 324	742 320
Muud finantstulud	2 681	2 403
Muud finantskulud	-830 915	0
Kokku	330 090	744 723

Muude finantskuludena on kajastatud pikaajalise finantsinvesteeringu korrigeerimine summas 828 374 krooni ja bilansipäeval nõuete ja kohustuste ümberhindamisest tulenev valuutakursi kahjum summas 2 542 krooni.

17. MÜÜDUD TEENUSTE KULUD

(kroonides)	2006	2005
Töötasu	8 801 510	8 280 124
Sotsiaalmaks ja töötuskindlustus	2 750 505	2 560 813
Põhivara kulum	17 852 425	17 931 144
Muud tegevuskulud	17 357 473	15 784 441
Kokku	46 761 913	44 556 522

18. TURUSTUSKULUD

(kroonides)	2006	2005
Reklaamikulud	100 954	605 975
Töötasu	915 515	755 994
Sotsiaalmaks ja töötuskindlustus	315 236	244 756
Põhivara kulum	19 817	33 001
Muud tegevuskulud	490 286	471 461
Kokku	1 841 808	2 111 186

19. ÜLD- JA HALDUSKULUD

(kroonides)	2006	2005
Töötasu	5 340 647	4 994 502
Sotsiaalmaks ja töötuskindlustus	1 831 715	1 624 687
Põhivara kulum	1 457 721	1 520 433
Muud tegevuskulud	3 242 568	2 169 338
Kokku	11 872 651	10 308 960

20. MUUD ÄRIKULUD

(kroonides)	2006	2005
Kahjum põhivara müügist ja likvideerimisest	841 723	1 650 447
Muud ärikulud	110 082	69 100
Kokku	951 805	1 719 548

21. PANDITUD VARA

Tarnijatelt seadmete soetamisel kasutab Levira maksegarantiisid. Võimalike tekkivate maksegarantiide tagatiseks on AS-i Hansapank kasuks seatud hüpoteek Koerus asuva kinnistu nr. 3346 hoonestusõigusele 6 mln krooni ulatuses, intressimääraga 15% ja kõrvalnõuetega 1 mln krooni suuruses summas. Nimetatud kinnistu bilansiline soetusmaksumus koos hoonetega on 8 956 032 krooni.

22. TEHINGUD SEOTUD OSAPOOLTEGA

Ettevõttel olid 2006. aastal tehingud järgmiste seotud osapooltega:

- Eesti Vabariik (välja toodud suuremad partnerid – Eesti Televisioon, Eesti Raadio ja Eesti Energia)
- Telediffusion de France S.A. (AS Levira 49% aktsiate omanik)
- Digita OY (Telediffusion de France S.A. tütarettevõtte)
- Eesti Digitaaltelevisiooni AS (AS Levira ja Starman AS ühissetevõtte)
- Airwell Grupp OÜ (AS Levira juhatuse liikme kontrolli all olev ettevõtte)
- Amix Consulting OÜ (AS Levira juhatuse liikme kontrolli all olev ettevõtte)

Ettevõtte juhtkonna hinnangul on tehingud seotud osapooltega toimunud turuhindades. Järgnevalt on näidatud seotud osapooltega toimunud tehingud ja saldod (kroonides):

OSUTATUD JA OSTETUD TEENUSED

	2006	2005
Osutatud teenused		
Avalik-õiguslikud ringhäälingu-organisatsioonid	34 074 471	32 931 413
Digita OY	5 195 364	2 875 601
Telediffusion de France S.A.	1 195 432	200 734
Eesti Digitaaltelevisiooni AS	921 968	0
Airwell Grupp OÜ	124 323	0
Amix Consulting OÜ	13 144	6 100
Kokku	41 524 702	36 013 848
Ostetud teenused		
Eesti Energia AS	5 337 566	4 949 029
Telediffusion de France S.A.	103 556	282 897
Digita OY	95 322	87 360
Avalik-õiguslikud ringhäälingu-organisatsioonid	9 855	2 740
Kokku	5 546 299	5 322 026

SALDOD, 31.12.

	2006	2005
Levira nõuded		
Avalik-õiguslikud ringhäälingu-organisatsioonid	3 374 770	3 191 916
Eesti Digitaaltelevisiooni AS	1 087 922	0
Digita OY	1 081 663	157 350
Telediffusion de France S.A.	489 996	200 734
Airwell Grupp OÜ	60 979	0
Amix Consulting OÜ	4 840	0
Kokku	6 100 170	3 550 000
Levira kohustused		
Eesti Energia AS	521 983	441 016
Telediffusion de France S.A.	74 745	0
Kokku	596 728	441 016

23. JUHTKONNA TASUD

Ettevõtte nõukogu liikmetele maksti 2006. aastal tasu summas 336.7 tuh krooni (2005: 327.5 tuh krooni) ning juhatuse liikmetele 2 768.9 tuh krooni (2005: 2 294.8 tuh krooni).

24. OPTSIOONID

Vastavalt ettevõtte ja Starman AS vahel sõlmitud aktsionäride lepingule Eesti Digitaaltelevisiooni AS asutamise kohta, on ettevõttel õigus müüa ja Starman ASil kohustus osta ettevõttele kuuluvad EDTV AS aktsiad (müügioptsioon) ning Starman ASil on õigus osta ja ettevõttel kohustus müüa ettevõttele kuuluvad EDTV AS aktsiad (ostuoptsioon). Müügi- või ostuõiguse realiseerimisel sõltub tehingu hind aktiivsete tingimusliku juurdepääsukaartide ehk tasulise digitaal-TV teenuse klientide arvust.

Müügioptsiooni on võimalik realiseerida ajavahemikul 1.juulist 2008 kuni 1.jaanuarini (kaasa arvatud) 2010.a. Ostuoptsiooni on võimalik realiseerida kuni 31.detsembrini (kaasa arvatud) 2010.a. tingimusel, et aktiivsete tingimusliku juurdepääsukaartide arv on 50 000 või rohkem.

SÕLTUMATU AUDIITORI JÄRELDUSOTSUS

AS Levira aktsionäridele

Oleme auditeerinud AS Levira raamatupidamise aastaaruannet, mis sisaldab bilanssi seisuga 31. detsember 2006 ning eeltoodud kuupäeval lõppenud majandusaasta kasumiaruannet, omakapitali muutuste aruannet ja rahavoogude aruannet, aastaaruande koostamisel kasutatud peamiste arvestuspõhimõtete kokkuvõtet ning muid selgitavaid lisasid. Auditeeritud raamatupidamise aastaaruanne on lisatud meie poolt identifitseerituna käesolevale järeldusotsusele.

Juhatuse kohustused raamatupidamise aastaaruande osas

Juhatuse kohustuseks on raamatupidamise aastaaruande koostamine ning õiglane esitamine kooskõlas Eesti hea raamatupidamistava nõuetega. Selle kohustuse hulka kuulub asjakohase sisekontrollisüsteemi kujundamine ja töös hoidmine, mis tagab raamatupidamise aastaaruande korrektse koostamise ja esitamise ilma pettustest või vigadest tulenevate oluliste väärkajastamisteta, asjakohaste arvestuspõhimõtete valimine ja rakendamine ning antud tingimustes põhjendatud raamatupidamislike hinnangute tegemine.

Audiitori kohustused

Meie kohustuseks on avaldada auditi põhjal arvamust raamatupidamise aastaaruande kohta. Viisime auditi läbi kooskõlas rahvusvaheliste auditeerimisstandarditega. Need standardid nõuavad, et me oleme vastavuses eetikanõuetega ning et me planeerime ja viime auditi läbi omandamiseks põhjendatud kindlustunde, et raamatupidamise aastaaruanne ei sisalda olulisi väärkajastamisi.


Audit hõlmab raamatupidamise aastaaruandes esitatud arvnaõtjate ja avalikustatud informatsiooni kohta auditi tõendusmaterjali kogumiseks vajalike protseduuride läbiviimist. Nende protseduuride hulk ja sisu sõltuvad audiitori otsustustest, sealhulgas hinnangust riskidele, et raamatupidamise aastaaruanne võib sisaldada pettustest või vigadest tulenevaid olulisi väärkajastamisi. Asjakohaste auditi protseduuride kavandamiseks võtab audiitor nende riskihinnangute tegemisel arvesse õige ja õiglase raamatupidamise aastaaruande koostamiseks ja esitamiseks juurutatud sisekontrollisüsteemi, kuid mitte selleks, et avalda arvamust sisekontrolli tulemuslikkuse kohta. Audit hõlmab ka kasutatud arvestuspõhimõtete asjakohasuse, juhatuse poolt tehtud raamatupidamislike hinnangute põhjendatuse ja raamatupidamise aastaaruande üldise esituslaadi hindamist.


Usume, et kogutud auditi tõendusmaterjal on piisav ja asjakohane meie arvamuse avaldamiseks.

Arvamus

Meie arvates kajastab lisatud raamatupidamise aastaaruanne kõigis olulistes osades õiglaselt AS Levira finantsseisundit seisuga 31. detsember 2006 ning sellel kuupäeval lõppenud majandusaasta finantstulemust ja rahavoogusid kooskõlas Eesti hea raamatupidamistavaga.

Tallinn, 5. märts 2007. a


Hanno Lindpere
Ernst & Young Baltic AS


Ivar Kiigemägi
Vannutatud audiitor

JUHATUSE ETTEPANEK KASUMI JAOTAMISE OSAS

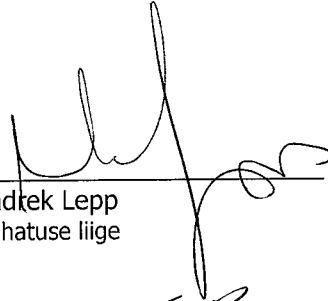
AS Levira 2006. aasta puhaskasum oli 26 043 795 krooni. Juhatuse ettepanek aktsionäride üldkoosolekule on jaotada puhaskasum järgmiselt ning puhaskasum summas 11 691 605 krooni jätta jaotamata.

2006. a. puhaskasum	26 043 795 krooni
Eraldada reservkapitali	1 302 190 krooni
Dividendidena väljamaksmiseks (87 krooni aktsia kohta)	13 050 000 krooni
Jaotamata kasumi jääk	11 691 605 krooni


Aktsiaseltsi juhatuse liikmed:



Mart Einpalu
Juhatuse esimees



Indrek Lepp
Juhatuse liige



Aare Siimon
Juhatuse liige




Tiit Tamm
Juhatuse liige

Tallinnas, 28.veebruaril 2007. aastal

JUHATUSE JA NÕUKOGU ALLKIRJAD 2006. A. MAJANDUSAASTA ARUANDELE

Käesolevaga kinnitame AS Levira 2006. a majandusaasta aruandes esitatud andmete õigsust:

28/02/07 


Allkiri, kuupäev

Mart Einpalu
Juhatusesimees

 7/03/07


Allkiri, kuupäev

Maria Alajõe
Nõukogu esimees

 28.02.2007

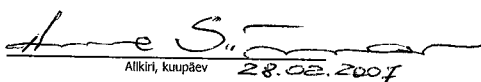
Allkiri, kuupäev

Indrek Lepp
Juhatuseliige

 7.03.07


Allkiri, kuupäev

Michel Louis Azibert
Nõukogu liige


 28.02.2007

Allkiri, kuupäev

Aare Siimon
Juhatuseliige

 Allkiri, kuupäev

Jean-Francois Fenech
Nõukogu liige

 28.02.2007


Allkiri, kuupäev

Tiit Tamm
Juhatuseliige

 7.3.2007


Allkiri, kuupäev

Sirpa Ojala
Nõukogu liige

 7.03.07

Allkiri, kuupäev

Nelli Privalova
Nõukogu liige

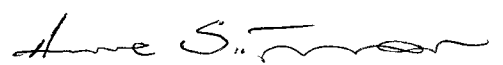
 7/03/07

Allkiri, kuupäev

Siiri Tõniste
Nõukogu liige

**AS Levira üle 10% aktsiatega määratud hääli omavate nimeliste
aktsiate omanike nimekiri seisuga 31.12.2006**

Aktsionäri nimi	Aktsiate arv (tk)
Eesti Vabariik	76 500
Telediffusion de France S.A.	73 500



Aare Siimon
Juhatuse liige