

Oy International Paint (Finland) Ab
Y-signum 0981213-6

BALANSBOK
31/12/2012

OK

Oy International Paint (Finland) Ab
Y-signum 0981213-6

BALANSBOK 31.12.2012

INNEHÅLLSFÖRTECKNING	SIDA
RESULTATRÄKNING	1
BALANSRÄKNING AKTIVA	2
BALANSRÄKNING PASSIVA	3
BOKSLUTETS BILAGEUPPGIFTER	4
BILAGEUPPGIFTER TILL RESULTATRÄKNINGEN	5
BILAGEUPPGIFTER TILL BALANSRÄKNINGEN	6
ANVÄNDA BOKFÖRINGSBÖCKER OCH FÖRVARINGSFORM	7
STYRELSENS UNDERSKRIFTER	8



RESULTATRÄKNING	1.1.-31.12.2012	1.1.-31.12.2011
Omsättning	8,895,149.75	8,207,001.99
Rörelsens övriga intäkter	36,874.13	32,516.78
Material, förnödenheter och varor:		
Inköp under räkenskapsperioden	6,414,210.58	5,050,001.49
Förändring av lager	-165,423.94	-170,187.78
	6,248,786.64	4,879,813.71
Personalkostnader		
Löner och arvoden	302,629.60	219,218.49
Lönebikostnader		
Pensionskostnader	53,144.97	41,874.75
Övriga lönebikostnader	13,629.54	8,969.80
	369,404.11	270,063.04
Avskrivningar och nedskrivningar		
Avskrivningar enligt plan	19,044.97	19,044.97
Rörelsens övriga kostnader	2,090,251.33	2,679,134.04
Rörelsevinst/ förlust	204,536.83	391,463.01
Finansiella intäkter och kostnader:		
Intäkter från andelar i företag inom samma koncern	0.00	73,651.18
Övriga ränteintäkter och finansiella intäkter	838.30	0.00
Räntekostnader och övriga finansiella kostnader	-2,500.75	-80,157.53
	-1,662.45	-6,506.35
Vinst före extraordinära poster	202,874.38	384,956.66
Extraordinära (+)intäkter / (-)kostnader	0.00	0.00
Vinst före bokslutsdispositioner och skatter	202,874.38	384,956.66
Inkomstskatter	-57,201.64	-101,564.77
Räkenskapsperiodens vinst/förlust	145,672.74	283,391.89

BALANSRÄKNING AKTIVA	31.12.2012	31.12.2011
BESTÄENDE AKTIVA		
Immateriella tillgångar		
Utgifter med lång verkningstid	0.00	18,285.01
Materiella tillgångar		
Maskiner och inventarier	1,836.74	2,596.70
BESTÄENDE AKTIVA TOTALT	<u>1,836.74</u>	<u>20,881.71</u>
RÖRLIGA AKTIVA		
Omsättningstillgångar		
Material och förnödenheter	400,108.23	565,532.17
Fordringar		
Kortfristiga		
Kundfordringar	1,326,798.46	939,127.96
Fordringar hos företag inom samma koncern	437,975.93	28,749.79
Övriga fordringar	7,550.17	27,747.23
Resultatregleringar	335,857.86	153,753.15
	<u>2,108,182.42</u>	<u>1,149,378.13</u>
RÖRLIGA AKTIVA TOTALT	<u>2,508,290.65</u>	<u>1,714,910.30</u>
Kassa och banktillgodohavanden	183,845.59	7,917,582.32
AKTIVA TOTALT	<u>2,693,972.98</u>	<u>9,632,492.62</u>

M

BALANSRÄKNING PASSIVA	31.12.2012	31.12.2011
EGET KAPITAL		
Aktiekapital	50,456.38	50,456.38
Övriga fonder		
Reservfond	109,322.15	109,322.15
Balanserad vinst från tidigare räkenskapsperioder	1,109,256.44	825,864.55
Räkenskapsperiodens vinst/förlust	145,672.74	283,391.89
EGET KAPITAL TOTALT	<u>1,414,707.71</u>	<u>1,269,034.97</u>
Obligatorisk reservering	25,000.00	0.00
FRÄMMANDE KAPITAL		
Kortfristig		
Leverantörsskulder	94,067.40	83,261.79
Skulder till företag inom samma koncern	660,989.00	7,826,605.02
Övriga skulder	124,636.46	166,749.14
Resultatregleringar	374,572.41	307,723.41
FRÄMMANDE KAPITAL TOTALT	<u>1,254,265.27</u>	<u>8,384,339.36</u>
PASSIVA TOTALT	<u>2,693,972.98</u>	<u>9,653,374.33</u>

M

BOKSLUTETS BILAGEUPPGIFTER

Värderingsprinciper

Omsättningstillgångar

Omsättningstillgångarna har upptagits enligt fifo-principen baserad på anskaffningsutgiften eller till det sannolika försäljningspriset, ifall det är lägre.

Poster i utländsk valuta

I värdering av fordringar och skulder i utländsk valuta har använts valutakurserna angivna från Akzo Nobel -koncernen.

Verksamhetsslag

Oy International Paint (Finland) Ab, FO-nummer 0981213-6, som ingår i affärsområdet Marine & Protective Coatings inom Akzo Nobel Coatings-gruppen, har som sin huvudsakliga verksamhet att bedriva försäljning av färger till kunder inom marin- och pulverfärgsektorerna i Finland och i de Baltiska staterna.

Koncernförhållanden

Företagets moderbolag är Akzo Nobel NV, Amsterdam, Nederländerna.
Koncern bokslut kan erhållas från Akzo Nobel N.V., Strawinslylaan 2555, Amsterdam, Nederländerna.

Styrelse

Till styrelsen hör tre medlemmar; Cathrine Dahlskog-Gustafsson som ordförande, Paul Westcott och Miroslaw Pawlik som medlemmar.

Paul Westcott fungerar också som företagets verkställande direktör.

Personalen

Bolaget har under räkenskapsperioden haft 4 anställda i medeltal.
Löner eller arvoden har inte utbetalats till styrelsemedlemmarna och VD under räkenskapsperioden.

Styrelsens förslag till disposition av vinstmedel eller täckning av förlust

Bolagets utdelningsbara vinstmedel uppgår till 1 254 929,32€, varav räkenskapsperiodens resultat är 145 672,74 €. Styrelsen föreslår till bolagsstämman att en dividend på 200.000,00 € utdelas.

Bolagets aktier

Bolaget har 100 aktier, vars nominella värde är ca 168,19 euro. Varje aktie berättigar till en röst vid bolagsstämman.

**BILAGEUPPGIFTER TILL RESULTATRÄKNINGEN
(1000 EUR)**

Omsättningen enligt verksamhetsområde	2012	2011
Marine-färger	6,005	5,217
Pulverlack-färger	2,927	3,023
Totalt	8,932	8,240

Omsättningen enligt marknadsområde

Finland	4,937	4,522
Baltikum	3,212	2,896
Övriga	782	822
Totalt	8,932	8,240

(EUR)

PERSONALKOSTNADER

	2012	2011
Löner	302,629.60	219,218.49
Pensionskostnader	53,144.97	41,874.75
Övriga socialkostnader	13,629.54	8,969.80
Totalt	369,404.11	270,063.04

Vid räkenskapsperiodens slut har bolaget haft 4 tjänstemän i medeltal.

FINANSIELLA INTÄKTER OCH KOSTNADER

	2012	2011
Ränteintäkter koncernen	0.00	73,651.18
Räntekostnader koncernen	0.00	0.00
Övriga ränteintäkter och finansiella intäkter	-838.30	0.00
Övriga ränteintäkter/(kostnader) och finansiella intäkter/(kostnader)	2,500.75	-80,157.53
Totalt	1,662.45	-6,506.35

(EUR)

BILAGEUPPGIFTER TILL BALANSRÄKNINGEN


ANLÄGGNINGSTILLGÅNGAR	31/12/2012	31/12/2011
Immateriella tillgångar		
Anskaffningsutgift	54,855.01	54,855.01
Ökningar under perioden	0.00	0.00
Minskningar under perioden	0.00	0.00
Anskaffningsutgift 31.12	<u>54,855.01</u>	<u>54,855.01</u>
Akkumulerade avskrivningar enligt plan	36,570.00	18,285.00
Periodens planenliga avskrivningar	18,285.01	18,285.00
Bokföringsvärde 31.12	<u><u>0.00</u></u>	<u><u>18,285.01</u></u>
Maskiner och inventarier		
Anskaffningsutgift	3,800.00	3,800.00
Ökningar under perioden	0.00	0.00
Minskningar under perioden	0.00	0.00
Anskaffningsutgift 31.12	<u>3,800.00</u>	<u>3,800.00</u>
Akkumulerade avskrivningar enligt plan	1,203.30	443.33
Periodens planenliga avskrivningar	759.96	759.97
Bokföringsvärde 31.12	<u><u>1,836.74</u></u>	<u><u>2,596.70</u></u>
EGET KAPITAL	31/12/2012	31/12/2011
Aktiekapital	50,456.38	50,456.38
Reservfond	109,322.15	109,322.15
Akkumulerade vinstmedel	1,109,256.44	825,864.55
Räkenskapsårets vinst	145,672.74	283,391.89
Totalt	<u><u>1,414,707.71</u></u>	<u><u>1,269,034.97</u></u>
KALKYL PÅ UTDELNINGSBARA MEDEL	31/12/2012	31/12/2011
Balanserad vinst från tidigare år	1,109,256.44	825,864.55
Räkenskapsårets vinst/förlust	145,672.74	283,391.89
Totalt	<u><u>1,254,929.18</u></u>	<u><u>1,109,256.44</u></u>
FORDRINGAR PÅ FÖRETAG INOM SAMMA KONCERN	31/12/2012	31/12/2011
Kortfristiga fordringar		
Koncernbidrag	0.00	0.00
Kundfordringar	437,975.93	28,749.79
IHB koncernkonto	387,629.45	0.00
Totalt	<u><u>437,975.93</u></u>	<u><u>28,749.79</u></u>
SKULDER TILL FÖRETAG INOM SAMMA KONCERN		
Leverantörsskulder	660,989.00	809,432.55
Totalt	<u><u>660,989.00</u></u>	<u><u>809,432.55</u></u>
LEASINGAVTAL	31/12/2012	31/12/2011
Förfaller till betalning nästa år	49,636.70	45,617.25
Förfaller till betalning senare	77,650.96	98,287.90
Totalt förbindelser	<u><u>127,287.66</u></u>	<u><u>143,905.15</u></u>


ANVÄNDA BOKFÖRINGSBÖCKER OCH FÖRVARINGSFORM

Balansbok	Inbunden
Huvudbok	Adb-lista
Dagbok	Adb-lista
Lagerbokföring	Adb-lista
Kundereskontra	Adb-lista
Leverantörsreskontra	Adb-lista
Lönebokföring	Adb-lista

BOKSLUTETS DATERING OCH UNDERSKRIFTER

Angered, Sverige den 29/4 2013.


Cathrine Dahlskog Gustafsson, ordförande


Paul Westcott, VD




Miroslaw Pawlik

REVISORNS BOKSLUTSPÅTECKNING

Över utförd revision har idag avgivits berättelse.

Helsingfors, den 29 april 2013

KPMG Oy Ab


Albrecht Hagert, CGR

SPECIFIKATION AV AKTIVA	2012	2011
LATENTA SKATTEFORDRINGAR		
ÖVRIGA FORDRINGAR/ AKTIVA		
2676 /C8013000 Interest receivables	0.00	22,423.37
C2571000 Moms	32.51	0.00
C2571033 Moms inköp, Estland	0.00	0.00
C2661590 Tallinn Aktiva	7,517.66	5,323.86
	<u>7,550.17</u>	<u>27,747.23</u>
RESULTAT REGLERINGAR/ AKTIVA		
C2311017 MARINER ERROR CONTROL A/	0.00	0.00
C2661500 Förskott betalningar	60,609.64	769.95
C2661500 Förskott betalningar Finland	268,144.86	150,854.88
C3511023 GRNI kontrol konto	0.00	691.83
C3511050 MARINER CONTROL A/C	0.00	0.00
C3522013 Commisions Marine	0.00	0.00
C3535000 Arbetslöshetsavgift fordring	0.00	509.27
C3535015 Olycksfallsförsäkring fordring	0.00	50.07
C3535016 Övrig försäkring	0.00	877.15
C3571037 Tallinn passiva	7,103.36	0.00
C3651004 Skattefordring	0.00	0.00
	<u>335,857.86</u>	<u>153,753.15</u>
FORDRINGAR PÅ KONCERNFÖRETAG		
	2012	2011
Fordringar på koncernföretag	437,975.93	28,749.79
	<u>437,975.93</u>	<u>28,749.79</u>
FINANSIERINGSTILLGÅNGAR		
Kassa och banktillgodohavanden		
Konto		
Nordea Tallinn / Hansabank Tallinn	30,302.67	40,083.91
Finland netting account	153,542.92	0.00
Totalt	<u>183,845.59</u>	<u>40,083.91</u>

SPECIFIKATION AV PASSIVA

AVSÄTTNINGAR/ PASSIVA

ÖVRIGA SKULDER/ PASSIVA

	2012	2011
C3571037 Tallinn passiva	0.00	17,893.91
C3571038 Skuld på förskotts innehållning	7,484.22	5,054.75
C3571039 Skuld på socialskyddsavgiften	486.53	363.36
C3571041 Moms fordringar - Estonia	3,916.76	823.28
C3571060 Skuld på mervärdesskatt	112,748.95	142,613.84
	124,636.46	166,749.14

RESULTAT REGLERINGAR/ AKTIVA

	2012	2011
C3511000 Övriga resultatregleringar	228,707.69	129,395.74
C3511021 Leverantörsskulder	94,067.40	0.00
C3511023 GRNI kontrol konto	0.00	0.00
C3522013 Commission Marine	2,786.02	913.32
C3531013 Semesterersättning	58,106.53	34,595.79
C3531500 Bonus provision	29,239.69	44,537.16
C3535000 Arbetslöshetsavgift	0.00	0.00
C3535015 Olycksfallsförsäkring	0.00	0.00
C3651000 Skatteskuld	55,732.48	97,923.05
C4411000 Pensionkostnader	0.00	358.35
C4462500 Customer Claims		0.00
	468,639.81	307,723.41

SKULDER TILL KONCERNFÖRETAG/ PASSIVA

	2012	2011
Leverantörsskulder till företag inom samma koncern	660,989.00	809,432.55
Finland netting account	0.00	7,017,172.47
	660,989.00	7,826,605.02

Sidevahendid

Liik	Sisu
Telefon	+372 6102011
Faks	+372 6102012
E-posti aadress	merike@tuokko.ee