

249346

Hariu maakorlus  
Registri osakond

SISSF (LÄBI)

29.05.07

4425

**AS Ramirent**

**Majandusaasta aruanne 2006**

## Majandusaasta aruanne

<b>Ärinimi</b>	AS Ramirent
<b>Äriregistri kood</b>	10199349
<b>Aadress</b>	Laki 11d, Tallinn 12915
<b>Telefon</b>	372 6 501 060
<b>Faks</b>	372 6 563 454
<b>Elektronpost</b>	<a href="mailto:info@ramirent.ee">info@ramirent.ee</a>
<b>Kodulehekülg</b>	<a href="http://www.ramirent.ee">www.ramirent.ee</a>
<b>Põhitegevusala</b>	Ehitusseadmete ja –masinate rentimine
<b>Tegevusala kood</b>	71321
<b>Majandusaasta algus</b>	1. jaanuar 2006
<b>Majandusaasta lõpp</b>	31. detsember 2006
<b>Tegevjuht</b>	Vambola Juurmann
<b>Audiitor</b>	KPMG Baltics

<b>Lisatud dokumendid:</b>	1. Audiitori järeldusotsus
	2. Kasumi jaotamise ettepanek
	3. Üle 10% aktsiaid omavate aktsionäride nimekiri



## Sisukord

Tegevusaruanne.....	4
Raamatupidamise aastaaruanne.....	5
Juhatuse deklaratsioon.....	5
Bilanss .....	6
Kasumiaruanne .....	8
Rahavoogude aruanne .....	9
Omakapitali muutuste aruanne .....	9
Raamatupidamise aastaaruande lisad .....	10
Lisa 1. Raamatupidamise aastaaruande koostamisel kasutatud arvestusmeetodid ja hindamisalused .....	10
Lisa 2. Nõuded ostjate vastu.....	14
Lisa 3. Maksunõuded ja –kohustused.....	14
Lisa 4. Materiaalne põhivara .....	15
Lisa 5. Immateriaalne põhivara .....	16
Lisa 6. Kapitali- ja kasutusrent.....	16
Lisa 7. Pikaajalised kohustused.....	17
Lisa 8. Eraldised .....	18
Lisa 9. Potentsiaalsed kohustused .....	18
Lisa 10. Aktsiakapital .....	18
Lisa 11. Müügitulu tegevusalade ja geograafiliste piirkondade lõikes .....	18
Lisa 12. Muud äritulud .....	19
Lisa 13. Rahavoogude aruanne.....	19
Lisa 14. Tehingud seotud osapooltega .....	19
Juhatuse ja nõukogu allkirjad 2006. aasta majandusaasta aruandele .....	21
Audiitori järeldusotsus.....	22
Kasumi jaotamise ettepanek .....	23
Üle 10% aktsiaid omavate aktsionäride nimekiri.....	24

## Tegevusaruanne

### Sissejuhatus

2006. aastal jätkas AS Ramirent oma tegevust ehitusseadmete rendi alal. Eelmistel aastatel saavutatud turuosa suudeti säilitada ja ka suurendada.

### Olulised majandusnäitajad

AS Ramirent olulised majandusnäitajad

	2006.a.	2005.a.
Müügitulu:	236,4 mln krooni;	147,6 mln krooni;
Puhaskasum:	83,4 mln krooni;	33,2 mln krooni;
Bilansimaht:	306,7 mln krooni;	219,7 mln krooni;
Omakapital:	209,7 mln krooni;	126,3 mln krooni;
ROA	27%	15%
ROE	40%	26%

Suhtarvude arvutamisel kasutatud valemid:

ROA (%) = puhaskasum/varad kokku\*100

ROE (%) = puhaskasum/omakapital kokku\*100

### Personal

AS Ramirent keskmine töötajate arv majandusaastal oli 120 töötajat. 2006. aastal moodustasid ettevõtte tööjõukulud 35,5 mln krooni.

Ettevõtte juhatuse töötasud moodustasid majandusaastal 1,6 mln krooni, tegevdirectori tööülesannete täimise eest. Nõukogu liikmetele töötasu ei makstud. Juhatuse ja nõukogu liikmetele nendega lepingu lõpetamise korral hüvitist ei maksta.

### Eesmärgid järgmiseks majandusaastaks

2007. aastal on oodata Eesti ehitusturu edasist arengut, kuigi võib arvata, et tempo aeglustub.

Meie eesmärk on arendada edasi firma arengut kiiremas tempos kui on üldine ehitusturu kasv Eestis. Selleks on plaanis jätkuvalt investeerida uutesse toodetesse ja parandada nii klienditeeninduse kui ka remonditeenuse kvaliteeti.

Vambola Juurmann

juhatuse liige

08. veebruar 2007

Juhatuse liige

## Raamatupidamise aastaaruanne

### Juhatusdeklaratsioon


AS Ramirent juhatus deklareerib oma vastutust raamatupidamise aastaaruande koostamise eest ja kinnitab, et:


- raamatupidamise aastaaruande koostamisel rakendatud arvestuspõhimõtted on vastavuses Eesti hea raamatupidamistavaga;
- raamatupidamise aastaaruanne kajastab õigesti ja õiglaselt AS Ramirent finantsseisundit, majandustulemust ja rahavoogusid;
- kõik teadaolevad olulised asjaolud, mis on selgunud aruande valmimise kuupäevani (08.02.2007), on raamatupidamise aastaaruandes nõuetekohaselt arvesse võetud ja esitatud;
- AS Ramirent on jätkuvalt tegutsev.

Timo Tapani Sylvester Korhonen juhatuseliige

Vambola Juurmann

juhatuseliige

  
.....08.02.2007

  
.....08.02.2007



.....08.02.2007  
K.M.G. J. J. J.

**Bilanss**

<b>VARAD</b>			
(kroonides)	Lisa	31.12.2006	31.12.2005
<b>Käibevara</b>			
Raha ja pangakontod		399 152	125 835
Nõuded ostjate vastu	2		
Ostjatelt laekumata arved		31 266 574	21 828 890
Ebatõenäoliselt laekuvad arved (miinus)		-2 077 720	-1 727 950
Muud lühiajalised nõuded		5 381	0
Ettemaksed teenuste eest		561 560	484 834
Kokku nõuded		29 755 795	20 585 774
Mitmesugused nõuded			
Nõuded emaeettevõtte ja teiste konsolideerimisgrupi ettevõtete vastu	14	0	158 288
Kokku mitmesugused nõuded		0	158 288
<b>Varud</b>			
Müügiks ostetud kaubad		2 673 688	2 437 796
Tooraine ja materjal		384 913	686 165
Ettemaksed tarnijatele		0	247 882
Kokku varud		3 058 601	3 371 843
<b>Käibevara kokku</b>		<b>33 213 548</b>	<b>24 241 740</b>
<b>Põhivara</b>			
Materiaalne põhivara	4		
Maa ja ehitised		7 779 688	8 313 472
Masinad ja seadmed		187 569 823	121 715 830
Muu materiaalne põhivara		6 796 583	6 443 157
Lõpetamata ehitised ja ettemaksed põhivara eest		13 391 726	1 428 760
Kokku materiaalne põhivara		215 537 820	137 901 219
Immateriaalne põhivara	5		
Patendid, litsentsid, kaubamärgid ja muu immateriaalne põhivara		1 207 033	401 056
Firmaväärtus		56 256 653	56 256 653
Ettemaks immateriaalse põhivara eest		465 878	929 443
Kokku immateriaalne põhivara		57 929 564	57 587 152
<b>Põhivara kokku</b>		<b>273 467 384</b>	<b>195 488 371</b>
<b>VARAD KOKKU</b>		<b>306 680 932</b>	<b>219 730 111</b>

**KOHUSTUSED JA OMAKAPITAL**

(kroonides)	Lisa	31.12.2006	31.12.2005
<b>KOHUSTUSED</b>			
<b>Lühiajalised kohustused</b>			
Võlakohustused			
Pikaajaliste võlakohustuste tagasimaksed järgmisel perioodil	6	5 230 467	10 755 556
Arvelduskrediit		5 466 954	1 497 580
<b>Kokku võlakohustused</b>		<b>10 697 421</b>	<b>12 253 136</b>
Ostjate ettemaksud toodete ja teenuste eest		173 534	32 576
Võlad tarnijatele		8 618 575	3 319 438
Mitmesugused võlad			
Võlad emaettevõttele ja teistele konsolideerimisgrupi ettevõtetele	14	259 656	110 844
<b>Kokku mitmesugused võlad</b>		<b>259 656</b>	<b>110 844</b>
Maksuvõlad	3	5 521 741	3 682 169
Viitvõlad			
Võlad töövõtjatele		2 638 024	2 322 201
Intressivõlad		0	11 409
Muud viitvõlad		33 461	92 734
<b>Kokku viitvõlad</b>		<b>2 671 485</b>	<b>2 426 344</b>
<b>Lühiajalised eraldised</b>	<b>8</b>	<b>3 933 148</b>	<b>1 408 706</b>
<b>Lühiajalised kohustused kokku</b>		<b>31 875 560</b>	<b>23 233 213</b>
<b>Pikaajalised kohustused</b>			
Pikaajalised võlakohustused			
Laenud, võlakirjad ja kapitalirendi kohustused	6	3 509 116	9 633 483
Võlad emaettevõttele ja teistele konsolideerimisgrupi ettevõtetele	7,14	61 620 201	60 590 532
<b>Pikaajalised kohustused kokku</b>		<b>65 129 317</b>	<b>70 224 015</b>
<b>Kohustused kokku</b>		<b>97 004 877</b>	<b>93 457 228</b>
<b>OMAKAPITAL</b>			
Aksiakapital nimiväärtuses	10	60 550 000	60 550 000
Aažio		2 714 973	2 714 374
Reservid			
Kohustuslik reservkapital		1 757 722	100 000
Eelmiste perioodide jaotamata kasum		61 250 188	29 753 474
Aruandeaasta kasum		83 403 172	33 154 436
<b>Omakapital kokku</b>		<b>209 676 055</b>	<b>126 272 883</b>
<b>KOHUSTUSED JA OMAKAPITAL KOKKU</b>		<b>306 680 932</b>	<b>219 730 111</b>

Koostanud ja kontrollinud  
 K. G. Tamm  
 01.02.2007  
 K. G. Tamm

**Kasumiaruanne**

(kroonides)	Lisa	2006	2005
<b>Äritulud</b>			
Müügitulu	11	236 352 600	147 592 476
Muud äritulud	12	5 141 773	4 834 657
<b>Äritulud kokku</b>		<b>241 494 373</b>	<b>152 427 133</b>
<b>Ärikulud</b>			
Kaubad, toore, materjal ja teenused	1	33 959 067	21 613 707
Mitmesugused tegevuskulud	1	45 664 713	33 411 758
Tööjõukulud			
Palgakulud		26 625 167	19 993 395
Sotsiaalmaksud		8 787 078	6 595 498
Töötuskindlustusmaksed		80 370	96 799
Tööjõukulud kokku		35 492 615	26 685 692
Põhivara kulum ja väärtuse langus	4,5	38 913 054	31 541 715
Muud ärikulud		147 495	509 454
<b>Ärikulud kokku</b>		<b>154 176 944</b>	<b>113 762 326</b>
<b>Ärikasum</b>		<b>87 317 429</b>	<b>38 664 807</b>
Finantstulud ja -kulud			
Intressitulud ja -kulud		-3 824 038	-5 454 374
Kasum (kahjum) valuutakursi muutustest		-85 072	-49 544
Muud finantstulud ja -kulud		-5 147	-6 453
<b>Kokku finantstulud ja -kulud</b>		<b>-3 914 257</b>	<b>-5 510 371</b>
Kasum enne tulumaksustamist		83 403 172	33 154 436
<b>ARUANDEAASTA PUHASKASUM</b>		<b>83 403 172</b>	<b>33 154 436</b>

AS Ramirent  
 aadress: ...  
 01.02.2007  
 Juhatus



**Rahavoogude aruanne**

(kroonides)	Lisa	2006	2005
<b>Rahavood äritegevusest</b>			
Ärikasum		87 317 429	38 664 807
Korrigeerimised			
Põhivara kulum ja väärtuse langus	4,5	38 913 054	31 541 715
Kasum /kahjum põhivara müügist	12	-3 802 878	-4 091 418
Äritegevusega seotud nõuete ja ettemaksete muutus	13	-6 590 658	-2 194 587
Varude muutus		313 243	-2 576 371
Äritegevusega seotud kohustuste ja ettemaksete muutus	13	11 646 386	-2 893 096
Mitterahaline tehing		0	2 196 131
Makstud intressid		-2 537 958	-7 451 112
<b>Kokku rahavood äritegevusest</b>		<b>125 258 618</b>	<b>53 196 069</b>
<b>Rahavood investeerimistegevusest</b>			
Materiaalse ja immateriaalse põhivara ost	4,5,13	-123 110 625	-60 987 354
Materiaalse ja immateriaalse põhivara müük	4,13	10 133 889	10 425 140
Laekunud intressid		1 536	7 896
<b>Kokku rahavood investeerimistegevusest</b>		<b>-112 975 200</b>	<b>-50 554 318</b>
<b>Rahavood finantseerimistegevusest</b>			
Laekumised aktsiate emissioonist	10	0	59 550 559
Saadud laenud		24 252 128	16 904 864
Makstud laenud		-25 189 222	-65 960 563
Kapitalirendi põhiosa maksed	6	-10 982 788	-15 408 747
Muud finantskulud		-5 147	0
<b>Kokku rahavood finantseerimistegevusest</b>		<b>-11 925 029</b>	<b>-4 913 887</b>
<b>RAHAVOOD KOKKU</b>		<b>358 389</b>	<b>-2 272 136</b>
<b>Raha ja raha ekvivalendid perioodi alguses</b>		<b>125 835</b>	<b>2 447 515</b>
<b>Raha ja raha ekvivalentide muutus</b>		<b>358 389</b>	<b>-2 272 136</b>
<b>Valutakursside muutuste mõju</b>		<b>-85 072</b>	<b>-49 544</b>
<b>Raha ja raha ekvivalendid perioodi lõpus</b>		<b>399 152</b>	<b>125 835</b>

**Omakapitali muutuste aruanne**

	Aktsiakapital	Aažio	Kohustuslik reservkapital	Jaotamata kasum	Kokku
<b>Saldo 31.12.2004</b>	1 000 000	2 714 374	100 000	29 753 474	<b>33 567 848</b>
Aruandeperioodi puhaskasum	0	0	0	33 154 436	<b>33 154 436</b>
Aktsiate emissioon	59 550 000	599	0	0	<b>59 550 599</b>
<b>Saldo 31.12.2005</b>	60 550 000	2 714 973	100 000	62 907 910	<b>126 272 883</b>
Reservkapitali suurendamiseks	0	0	1 657 722	-1 657 722	<b>0</b>
Aruandeperioodi puhaskasum	0	0	0	83 403 172	<b>83 403 172</b>
<b>Saldo 31.12.2006</b>	60 550 000	2 714 973	1 757 722	144 653 360	<b>209 676 055</b>

## Raamatupidamise aastaaruande lisad

### Lisa 1. Raamatupidamise aastaaruande koostamisel kasutatud arvestusmeetodid ja hindamisalused

AS Ramirent 2006. aasta raamatupidamise aastaaruanne on koostatud kooskõlas Eesti hea raamatupidamistavaga, mis tugineb rahvusvaheliselt tunnustatud arvestuse ja aruandluse põhimõtetele. Hea raamatupidamistava põhinõuded on kehtestatud Raamatupidamise seadusega ning seda täiendavad Raamatupidamise Toimkonna poolt väljaantavad juhendid.

AS Ramirent kasumiaruanne on koostatud Raamatupidamise seaduse lisa 2 toodud kasumiaruande skeemi nr 1 alusel.

Raamatupidamise aastaaruanne on koostatud Eesti kroonides.

#### *Arvestuspõhimõtete ja esitusviiside muutus*

2006. a. kasumiaruandes on toimunud tingimuslikud muutused kulude arvestuses võrreldes eelmise aastaga. 2005. a. arvestati real „mitmesugused tegevuskulud” 14 125 923 krooni eest teenuseid, mis oma olemuselt kuulus kasumiaruande reale kaubad, toore, materjal ja teenused. Vastav muudatus on eelmise aasta kasumiaruandesse sisse viidud. Nimetatud muudatus ei mõjuta ettevõtte tulemit.

#### *Finantsvara ja -kohustused*

Finantsvaraks loetakse raha, lühiajalisi finantsinvesteeringuid, nõudeid ostjate vastu ja muid lühi- ja pikaajalisi nõudeid. Finantskohustusteks loetakse tarnijatele tasumata arveid, viitvõlgasid ja muid lühi- ja pikaajalisi võlakohustusi.

Finantsvara ja -kohustused võetakse algselt arvele nende soetusmaksumuses, milleks on antud finantsvara või -kohustuse eest makstud või saadud tasu õiglane väärtus. Algne soetusmaksumus sisaldab kõiki finantsvara või -kohustusega otseselt seotud kulutusi.

Finantsvara eemaldatakse bilansist siis, kui ettevõtte kaotab selle üle kontrolli. Finantskohustus eemaldatakse bilansist siis, kui see on rahuldatud, lõpetatud või aegunud.

Finantsvara oste ja müüke kajastatakse järjepidevalt väärtuspäeval st päeval, mil ettevõtte saab ostetud finantsvara omanikuks või kaotab omandiõiguse müüdü finantsvara üle.

#### *Raha ja raha ekvivalendid*

Raha ning raha ekvivalentidena kajastatakse raha kassas ja pangas, nõudmiseni hoivuseid, lühiajalisi (alla 3 kuulise lunastustähtajaga) pangadeposiite ja rahaturufondi osakuid. Rahavoogude aruandes kajastatakse rahavoogusid äritegevusest kaudselt meetodil. Investeeringu- ja finantseerimistegevusest tulenevaid rahavoogusid kajastatakse otsemeetodil.

#### *Nõuded ostjate vastu*

Nõudeid ostjate vastu kajastatakse bilansis korrigeeritud soetusmaksumuses. Ostjatelt laekumata arved on bilansis hinnatud tõenäoliselt laekuvatest summadest lähtudes. Seejuures hinnatakse iga kliendi laekumata arveid eraldi, arvestades teadaolevat informatsiooni kliendi maksevõime kohta. Ebatõenäoliselt laekuvad nõuded on kajastatud ärikuludes. Ostjatelt laekumata arved, mille maksetähtaeg on ületatud rohkem kui 180 päeva võrra, on kantud kuludesse täies ulatuses. Lootusetud nõuded on kantud bilansist välja. Varem alla hinnatud ebatõenäoliste nõuete laekumisi kajastatakse ebatõenäoliste nõuete kulu vähenemisena.

**Varud**

Varud võetakse arvele nende soetusmaksumuses, mis koosneb ostukuludest, tootmiskuludest ja muudest otsestest kulutustest, mis on vajalikud varude viimiseks nende olemasolevasse asukohta ja seisundisse.

Varude kuludes kajastamisel ja varude bilansilise väärtuse arvutamisel kasutatakse FIFO meetodit. Varud hinnatakse bilansis lähtudes sellest, kumb on madalam, kas nende soetusmaksumus või neto realiseerimismaksumus.

Varude allahindlusi nende neto realiseerimismaksumusele kajastatakse allahindluse perioodil müüdü toodangu (kaupade, teenuste) kuluna.

**Materiaalne põhivara**

Materiaalse põhivara kajastamisel bilansis on selle soetusmaksumusest maha arvatud akumulieeritud kulum ja vara väärtuse langusest tulenevad allahindlused.

Olulisuse printsiibist lähtudes kajastatakse põhivarana need varaobjektid, mille kasulik eluiga on üle ühe aasta.

Juhul, kui materiaalse põhivara objekt koosneb üksteisest eristatavatest olulistest komponentidest, millel on erinevad kasulikud eluead, võetakse need komponendid raamatupidamises arvele eraldi varaobjektidena, määrates neile eraldi amortisatsiooninormid vastavalt komponentide kasulikule elueale.

Ettevõtte kasutab materiaalse põhivara amortiseerimisel lineaarset meetodit. Materiaalse põhivara gruppidele on üldjuhul määratud järgmised kasulikud eluead:

Materiaalse põhivara grupp	Kasulik eluiga 2006	Kasulik eluiga 2005
Maa	ei amortiseerita	Ei amortiseerita
Ehitised ja rajatised	5-20 aastat	5-12,5 aastat
Seadmed	3-10 aastat	2,5-10 aastat
Sõidukid	5 aastat	5 aastat
Muu inventar	3-10 aastat	2,5-10 aastat

Materiaalse põhivara objekti spetsiifika tõttu võib selle kasulik eluiga erineda muu sarnase grupi omast. Sellisel juhul vaadatakse seda eraldiseisvana ning määratakse talle sobiv amortisatsiooniperiood.

2006. a. alguses korrigeeriti seadmete kasulikkude eluiga. Korrigeerimise vajaduse tingis kontserni sisese arvestuse ühtlustamine. Kasulik eluiga suurenes 2006. aastal soetatud seadmetel.

Kui materiaalse põhivara objektile on tehtud selliseid parendustöid, mis tõstavad objekti võimet osaleda tulevikus majandusliku kasu loomisel, siis need kulutused lisatakse põhivara objekti soetusmaksumusele. Muud kulutused, mis pigem säilitavad põhivara võimet luua majanduslikku kasu, kajastatakse aruandeperioodi kuludes.

**Vara väärtuse vähenemine**

Igal bilansipäeval hindab ettevõtte juhtkond, kas on märke, mis võiksid viidata vara väärtuse langusele. Juhul kui on kahtlusi, mis viitavad varaobjekti väärtuse langemisele alla tema bilansilise väärtuse, viiakse läbi vara kaetava väärtuse test. Vara kaetav väärtus on võrdne kõrgemaga kahest näitajast: kas vara neto müügihinnast või diskonteeritud rahavoogude põhjal leitavast kasutusväärtusest. Kui testimise tulemusena selgub, et vara kaetav väärtus on madalam tema bilansilisest väärtusest, hinnatakse põhivara objekt alla tema kaetavale väärtusele. Juhul kui vara väärtuse testi ei ole võimalik teostada üksiku varaobjekti suhtes, leitakse kaetav väärtus väikseima

varade grupi (raha genereeriva üksuse) kohta, kuhu see vara kuulub. Vara allahindlusi kajastatakse aruandeperioodi kuluna.

Kui varem alla hinnatud varade kaetava väärtuse testi tulemusena selgub, et kaetav väärtus on tõusnud üle bilansilise jääkmaksumuse, siis tühistatakse varasem allahindlus ning suurendatakse vara bilansilist maksumust. Ülempiiriks on vara bilansiline jääkmaksumus, mis oleks kujunenud arvestades vahepealsetel aastatel normaalset amortisatsiooni.

### **Immateriaalne põhivara**

Immateriaalne põhivara võetakse arvele ja kajastatakse bilansis lähtudes samadest põhimõtetest, mida rakendatakse materiaalsetele põhivaradele. Immateriaalse põhivara amortiseerimisel kasutatakse lineaarset meetodit. Immateriaalse põhivara gruppidele on üldjuhul määratud järgmised kasulikud eluead:

<b>Immateriaalse põhivara grupp</b>	<b>Kasulik eluiga</b>
Litsentsid, patendid	5 aastat
Firmaväärtus	Ei amortiseerita

Igal bilansipäeval viiakse firmaväärtuse osas läbi vara väärtuse test.

Teatud juhtudel võib vara omandada nii materiaalse kui ka immateriaalse põhivara tunnuseid. Sellisel juhul klassifitseeritakse vara vastavalt sellele, kumma tunnustele vastab see rohkem.

Immateriaalse vara väärtuse languse kahtluse korral viiakse läbi vara väärtuse test samadel alustel kui materiaalse põhivara puhul.

### **Rendiarvestus**

Kapitalirendiks loetakse rendisuhet, mille puhul kõik olulised vara omandiga seonduvad riskid ja hüved kanduvad üle rentnikule. Ülejäänud rendilepinguid käsitletakse kasutusrendina.

#### *Ettevõtte kui rendileandja*

Kapitalirendi alusel väljarenditud vara kajastatakse bilansis nõudena kapitalirenti tehtud netoinvesteeringu summas. Saadavad rendimaksud jagatakse kapitalirendinõude põhiosa makseteks ja finantstuluks. Finantstulu kajastatakse rendiperioodi jooksul.

Kasutusrendi tingimustel väljarenditud vara kajastatakse bilansis tavakorras, analoogselt muule ettevõtte bilansis kajastatavale varale. Kasutusrendi maksed kajastatakse rendiperioodi jooksul lineaarselt tuluna.

#### *Ettevõtte kui rentnik*

Kapitalirendi alusel renditud vara kajastatakse bilansis vara ja kohustusena renditud vara õiglase väärtuse summas. Makstavad rendimaksud jagatakse finantskuluks ja kohustuse vähendamiseks. Finantskulud kajastatakse rendiperioodi jooksul.

Kasutusrendi maksed kajastatakse rendiperioodi jooksul lineaarselt kuluna.

### **Eraldised ja potentsiaalsed kohustused**

Ettevõtte moodustab eraldisi nende kohustuste osas, mille realiseerumise aeg või summa pole kindlad. Eraldise suuruse ja realiseerumisaaja määramisel tuginetakse juhtkonna või vastava ala ekspertide hinnangutele.

Eraldis kajastatakse juhul, kui ettevõttel on enne bilansipäeva tekkinud juriidiline või tegevusest tingitud kohustus, eraldise realiseerumine ressursside väljamineku näol on tõenäoline (üle 50%) ning eraldise suurus on usaldusväärselt määratav.

Eraldise realiseerumisega kaasnevaid kulutusi hinnatakse bilansipäeva seisuga ning eraldise suurst hinnatakse uuesti igal bilansipäeval. Juhul kui eraldis realiseerub tõenäoliselt rohkem kui ühe aasta pärast, kajastatakse seda diskonteeritud nüüdisväärtuses. Diskonteerimisel võetakse aluseks sarnaste kohustuste suhtes turul valitsev intressimäär.

Potentsiaalseteks kohustusteks klassifitseeritakse need kohustused, mille realiseerumise tõenäosus jääb alla 50% või mille suurst ei saa usaldusväärselt hinnata. Potentsiaalsete kohustuste üle peetakse arvestust bilansiväliselt.

### ***Tingimuslikud varad***

Potentsiaalseks varaks klassifitseeritakse need varaobjektid, mille realiseerumine ei ole kindel või varaobjekti väärtust ei saa usaldusväärselt hinnata. Potentsiaalsete varade üle peetakse arvestust bilansiväliselt.

### ***Ettevõtte tulumaks***

Kehtiva tulumaksuseaduse kohaselt maksustatakse dividende määraga 22/78 netodividendina väljamakstud summast. Dividendidelt arvestatud ettevõtte tulumaks kajastatakse tulumaksukuluna dividendide väljakuulutamise perioodi kasumiaruandes, sõltumata sellest, millise perioodi eest need on välja kuulutatud või millal dividendid välja makstakse.

Maksimaalne võimalik tulumaksukohustuse summa, mis võiks kaasneda dividendide väljamaksmisega, on ära toodud aastaaruande lisa 9.

### ***Tulude arvestus***

Tulu kaupade müügist kajastatakse siis, kui olulised omandiga seonduvad riskid ja hüved on läinud üle ostjale ning müügitulu ja tehinguga seotud kulutusi on võimalik usaldusväärselt mõõta.

Tulu teenuste müügist kajastatakse lineaarselt rendiperioodi jooksul.

Intressitulu kajastatakse lähtudes vara sisemisest intressimäärast.

### ***Välisvaluutas toimunud tehingute kajastamine***

Välisvaluutas fikseeritud tehingute kajastamisel on aluseks võetud tehingu toimumise päeval kehtinud Eesti Panga valuutakursid. Välisvaluutas fikseeritud varad ja kohustused seisuga 31. detsember 2006 on ümber hinnatud Eesti kroonidesse bilansipäeval kehtinud Eesti Panga valuutakursside alusel. Välisvaluutatehingutest saadud kasumid ja kahjumid on kasumiaruandes kajastatud perioodi tulu ja kuluna.

### ***Rahavoogude aruanne***

Rahavoogude aruanne on koostatud kaudsel meetodil - äritegevuse rahavoogude leidmisel on korrigeeritud ärikasumit, elimineerides mitterahaliste tehingute mõju ja äritegevusega seotud käibevarade ning lühiajaliste kohustuse saldode muutused.

### ***Bilansipäevajärgsed sündmused***

Raamatupidamise aastaaruandes kajastuvad olulised varade ja kohustuste hindamist mõjutavad asjaolud, mis ilmnesid bilansi kuupäeva, 31. detsembri 2006 ja aruande koostamise kuupäeva vahemikul, kuid on seotud aruandeperioodil või varasematel perioodidel toimunud tehingutega.

08.02.2007  
[Handwritten signature]

**Lisa 2. Nõuded ostjate vastu**

(kroonides)

	31.12.2006	31.12.2005
Ostjatelt laekumata arved	31 266 574	21 828 890
Ebatõenäoliselt laekuvad arved	-2 077 720	-1 717 950
<b>Kokku</b>	<b>29 188 854</b>	<b>20 100 940</b>

Muutused ebatõenäoliselt laekuvate arvete allahindluses:


	31.12.2006	31.12.2005
Ebatõenäoliselt laekuvad arved perioodi alguses	1 727 950	614 114
Aruandeaastal laekunud ebatõenäoliselt laekuvaks tunnistatud nõudeid	141 583	29 800
Aruandeaastal ebatõenäoliselt laekuvaks tunnistatud nõuded	3 421 315	3 738 852
Aruandeaastal lootusetuks tunnistatud nõuded	2 929 962	2 595 216
<b>Ebatõenäoliselt laekuvad arved perioodi lõpuks</b>	<b>2 077 720</b>	<b>1 727 950</b>

**Lisa 3. Maksunõuded ja -kohustused**

(kroonides)

	31.12.2006	31.12.2005
<b>Maksuliik</b>	<b>Kohustus</b>	<b>Kohustus</b>
Käibemaks	3 128 369	1 585 501
Dividendi tulumaksu ettemaks	-22 599	-22 599
Üksikisiku tulumaks	851 561	757 393
Sotsiaalmaks	1 437 491	1 234 097
Töötuskindlustusmakse	38 964	46 391
Erisoodustuse tulumaks	22 414	24 883
Kogumispensioni makse	61 595	52 592
Juriidiliselt isikult kinnipeetud	3 946	3 436
Raskeveokimaks	0	475
<b>Kokku</b>	<b>5 521 741</b>	<b>3 682 169</b>



08.02.2007  



**Lisa 4. Materiaalne põhivara**

(kroonides)

	Maa ja ehitised	Masinad ja seadmed	Muu materiaaln e põhivara	Lõpetamat a ehitised ja ettemaksed	Kokku
<b>Soetusmaksumus</b>					
Soetusmaksumus seisuga 31.12.2005	10 119 409	175 840 225	11 134 735	1 428 760	198 523 129
Soetused	157 831	107 818 466	3 345 076	13 391 726	124 713 099
Lisandunud ettemaksetest	0	1 428 760	0	-1 428 760	0
Müük ja mahakandmised	0	-21 430 848	-412 546	0	-21 843 394
Ümberklassifitseerimised	0	1 293 345	-1 295 086	0	-1 741
Soetusmaksumus seisuga 31.12.2006	10 277 240	264 949 948	12 772 179	13 391 726	301 391 093
<b>Akumuleeritud kulum ja allahindlused</b>					
Akumuleeritud kulum seisuga 31.12.2005	1 805 937	54 124 395	4 691 578	0	60 621 910
Aruandeperioodi amortisatsioonikulu	691 615	32 208 757	1 948 343	0	34 848 715
Müük ja mahakandmised	0	-9 341 886	-275 466	0	-9 617 352
Ümberklassifitseerimised	0	388 859	-388 859	0	0
Akumuleeritud kulum seisuga 31.12.2006	2 497 552	77 380 125	5 975 596	0	85 853 273
<b>Jääkväärtus</b>					
Jääkväärtus seisuga 31.12.2005	8 313 472	121 715 830	6 443 157	1 428 760	137 901 219
Jääkväärtus seisuga 31.12.2006	7 779 688	187 569 823	6 796 583	13 391 726	215 537 820

Vt ka lisa 6.

08.02.2007



**Lisa 5. Immateriaalne põhivara**

(kroonides)

	Firma- väärtus	Ostetud litsentsid jms.	Ettemaksed	Kokku
<b>Soetusmaksumus</b>				
Soetusmaksumus seisuga 31.12.2005	59 001 803	779 696	929 443	<b>60 710 942</b>
Soetused	0	452 698	465 878	<b>918 576</b>
Lisandunud ettemaksetest	0	929 443	-929 443	<b>0</b>
Ümberklassifitseerimine	0	1 741	0	<b>1 741</b>
Soetusmaksumus seisuga 31.12.2006	59 001 803	2 163 578	465 878	<b>61 631 259</b>
<b>Akumuleeritud kulum ja allahindlused</b>				
Akumuleeritud kulum seisuga 31.12.2005	2 745 150	378 640	0	<b>3 123 790</b>
Aruandeperioodi amortisatsioonikulu	0	577 905	0	<b>577 905</b>
Akumuleeritud kulum seisuga 31.12.2006	2 745 150	956 545	0	<b>3 701 695</b>
<b>Jääkväärtus</b>				
Jääkväärtus seisuga 31.12.2005	56 256 653	401 056	929 443	<b>57 587 152</b>
Jääkväärtus seisuga 31.12.2006	56 256 653	1 207 033	465 878	<b>57 929 564</b>

31.12.2006 andmete alusel viidi läbi firmaväärtuse kaetava väärtuse test, millest allahindluse vajadust ei tekkinud.

**Lisa 6. Kapitali- ja kasutusrent**

(kroonides)

*Kasutusrent***Ettevõtte kui rendileandja**

AS Ramirent põhitegevus on ehitusseadmete ja –masinate rentimine. Tulenevalt põhitegevusest rendib ettevõtte kasutusrendi tingimustel välja kogu oma vara, mis on sellel eesmärgil soetatud.

*op. op. 2007*  
*9/12*  
 Juhatuse liige





31.12.2006 oli edasirentimiseks oleva vara soetusmaksumus 264 949 948 krooni ja jääkväärtus 187 569 823 krooni (lisa 4).

2006. a. kasutusrendist saadud tulu oli 209 387 214 krooni. Rendiga kaasnevad kulud on kajastatud tegevuskuludes.

### Ettevõtte kui rentnik

#### Kapitalirent

Kapitalirendi kohustus (kroonides)	Masinad seadmed	ja Muu põhivara	materiaalne	Kokku
<b>Kohustus seisuga 31.12.2006</b>	<b>7 698 758</b>		<b>1 040 825</b>	<b>8 739 583</b>
sh makseperiood alla 1 aasta	4 546 068		684 399	5 230 467
sh makseperiood 1-5 aastat	3 152 690		356 426	3 509 116
Aruandeperioodil põhiosamaksed makstud	10 384 525		598 263	10 982 788
Aruandeperioodil intressid makstud	613 568		67 733	681 301
Alusvaluuta	EEK		EEK	
Maksetähtajad	Iga kuu		Iga kuu	
Keskmine intressimäär	5,6%		5,6%	

#### Kasutusrent

AS Ramirent rendib kasutusrendi tingimustel oma vajadusteks transpordivahendeid. Edasirentimise eesmärgil rendib ettevõtte kasutusrendi tingimustel mitmeid seadmeid teistelt ettevõtetelt.

Aruandeaastal kajastati kuludes kasutusrendimakseid summas 13 573 968 krooni. Sellest moodustasid seadmete rendimaksed 12 472 754 krooni.

### Lisa 7. Pikaajalised kohustused

(kroonides)

Pikaajalised kohustused	Summa	Kohustuse lõppemine	Intressimäär	Alusvaluuta
Investeeringislaen	61 620 201			
konsolideerimisgrupilt				
sh. maksetähtaeg alla 1 aasta	0			
sh. maksetähtaeg 1-5 aastat	61 620 201	28.02.2009	4,41%	EEK

**Lisa 8. Eraldised**

Emaettevõtte põhikirja kohaselt makstakse aasta töötulemuste alusel boonustasu.

AS Ramirent moodustas 2006. a. reservi boonustasudeks aruandeaasta tulemustest lähtudes summas 2 525 500 krooni. Boonustasude väljamaksmine toimub pärast majandusaasta aruande kinnitamist s.o. 2007. aasta märtsis-aprillis. Lisaks kajastub eraldistes kvartalitasude reserv 2006. aasta neljanda kvartali eest summas 1 407 648 krooni, mis makstakse välja koos jaanuari palgaga. Sellest tulenevalt on eraldis kajastatud bilansis lühiajalise kohustusena.

**Lisa 9. Potentsiaalsed kohustused****Tulumaks**

Ettevõtte jaotamata kasum seisuga 31.12.2006 moodustas 144 653 360 krooni. Maksimaalne võimalik tulumaksukohustuse summa, mis võib kaasneda kogu jaotamata kasumi väljamaksmisel dividendidena on 30 906 304 krooni, seega netodividendidena oleks võimalik välja maksta 109 576 896 krooni.

Maksimaalse võimaliku tulumaksukohustuse arvestamisel on lähtutud eeldusest, et jaotatavate netodividendide ja 2007. aasta kasumiaruandes kajastatava dividendide tulumaksu kulu summa ei või ületada jaotuskõlblikku kasumit seisuga 31.12.2006. Arvestatud on ka aruande aasta puhaskasumilt moodustatava reservkapitaliga summas 4 170 159 krooni.

**Lisa 10. Aktsiakapital**

(kroonides)

	Aktsiate arv (tk)	Aktsiakapital
Saldo 31.12.2005	60 550	60 550 000
Saldo 31.12.2006	60 550	60 550 000

AS Ramirent suurendas 2005.a. detsembris aktsiakapitali uute aktsiate emiteerimisega. Äriregistrisse tehti sellekohane kanne 24.01.2006. Väärtpaperite omandamise ja märkimise aeg on 25.01.2006.

AS Ramirent aktsiate nominaalväärtus on 1 000 krooni.

Põhikirja kohaselt on AS Ramirent maksimaalne aktsiakapitali suurus 60 550 000 krooni.

**Lisa 11. Müügitulu tegevusalade ja geograafiliste piirkondade lõikes**

(kroonides)

Tegevusala	2006	2005
Seadmete rentimine	209 387 214	129 299 749
Kauba müük	14 688 683	9 590 735
Teenused	12 276 703	8 701 992
<b>Kokku</b>	<b>236 352 600</b>	<b>147 592 476</b>

Piirkond	2006	2005
Eesti	236 025 902	146 128 264
Soome	164 589	897 380
Läti	78 899	143 798
Leedu	0	15 802
Saksamaa	83 210	391 586
Austria	0	15 646
<b>Kokku</b>	<b>236 352 600</b>	<b>147 592 476</b>

### Lisa 12. Muud äritulud

(kroonides)

	2006	2005
Kasum põhivara müügist	3 802 878	4 178 638
Saadud viivised, kahjude hüvitised	912 345	263 143
Kasum valuutakursi muutustest	12	33 625
Laekunud lootusetuks kantud võlgnevusi	54 218	129 482
Boonustasu hankijatelt	231 764	82 489
Muud äritulud	140 556	147 280
<b>Kokku muud äritulud</b>	<b>5 141 773</b>	<b>4 834 657</b>

### Lisa 13. Rahavoogude aruanne

Rahavoogude aruandes on elimineeritud investeerimistegevusega seotud mitterahalised tehingud:

- Põhivarade soetamisel tekkinud tasumata kohustus seisuga 31.12.2005 summas 88 321 krooni, mis aruandeaastal on tasutud ja tasumata kohustus seisuga 31.12.2006 summas 2 609 371 krooni, on rahavoogude aruandes elimineeritud reale "Äritegevusega seotud kohustuste ja ettemaksete muutus";
- Põhivarade müügist laekumata nõue seisuga 31.12.2005 479 686 krooni, mis on laekunud aruandeaastal ja seisuga 31.12.2006 summas 2 835 288 krooni on elimineeritud reale "Äritegevusega seotud nõuete ja ettemaksete muutus".

### Lisa 14. Tehingud seotud osapooltega


(kroonides)

Ettevõtte loeb osapooli seotuks juhul, kui üks osapool omab kas kontrolli teise osapoole üle või olulist mõju teise osapoole ärilistele otsustele. Seotud osapooled on:

- Emaettevõtte (ning emettevõtte omanikud);
- Teised samasse konsolideerimisgruppi kuuluvad ettevõtted;

Juhatuselüige



08.02.2007  


- Aktsiaseltsi juhatus ja nõukogu ning olulise osalusega eraisikutest omanikud, välja arvatud juhul, kui antud isikutel puudub võimalus avaldada olulist mõju ettevõtte äriolulistele otsustele. Lisaks on seotud osapoolteks eelnevalt kirjeldatud isikute lähisugulased ja nendega seotud ettevõtted.

### Kauba ostu- ja müügitehingud

AS Ramirent on aruandeaastal seotud osapooltega sõlminud kauba ostu- ja müügitehinguid alljärgnevatel mahtudes:

Osapoole nimi	Osapoole kirjeldus	Ost	Müük
Ramirent Oyj	Konsolideerimisgrupi ettevõtte	1 279 779	83 160
Ramiteh SIA	Konsolideerimisgrupi ettevõtte	917 492	78 899
Telinerami OY	Konsolideerimisgrupi ettevõtte	65 497	0
Ramirent S.A.	Konsolideerimisgrupi ettevõtte	8 341	0
Ramirent UAB	Konsolideerimisgrupi ettevõtte	37 239	178 828
Ramirent East OY	Konsolideerimisgrupi ettevõtte	92 988	0
Kiuu Soon	Juhatuselise liikmest seotud ettevõtte	0	217 800

Ettevõtte juhtkonna hinnangul ei ole tehingutes eelpoolnimetatud osapooltega kasutatud turuhinnast oluliselt erinevaid hindasid.

### Juhatuselise ja nõukogule makstud tasud

AS Ramirent on aruandeaastal juhatuselisele maksnud tasusid 1 600 609 krooni. Nõukogule tasusid makstud ei ole.

Lepingute ennetähtaegse lõpetamise korral juhatuselise- ja nõukogu liikmetele hüvitist ei maksta. Juhatuselise ja nõukogu liikmetel ei ole optioone AS Ramirent aktsiate omandamiseks.

### Saldod bilansipäeva seisuga

Bilansipäeva seisuga olid ettevõtte kohustuste saldod seotud osapooltega järgmised:

Osapoole nimi	Osapoole kirjeldus	Lühiajaline	Pikaajaline osa	Kokku
<b>Kohustused</b>				
Ramirent Oyj	Konsolideerimisgrupi ettevõtte	160 952	61 620 201	61 781 153
Ramiteh SIA	Konsolideerimisgrupi ettevõtte	20 393	0	20 393
Telinerami OY	Konsolideerimisgrupi ettevõtte	1 126	0	1 126
Ramirent East OY	Konsolideerimisgrupi ettevõtte	77 185	0	77 185
<b>Kokku kohustused</b>		<b>259 656</b>	<b>61 620 201</b>	<b>61 879 857</b>

Bilansipäeva seisuga ettevõttel nõudeid seotud osapoolte vastu ei olnud.

### Laenud ja garantiid

Aruandeaastal saadi konsolideerimisgrupi ettevõttelt Ramirent Oyj laenu 25,6 mln krooni.

Intresse arvutati laenudelt 2,7 mln krooni.


Aruandeaastal tagastati Ramirent Oyj-le laenu summas 24,5 mln krooni ja intresse 1,4 mln krooni.

## Juhatus ja nõukogu allkirjad 2006. aasta majandusaasta aruandele


AS Ramirent juhatus on koostanud 2006. aasta tegevusaruande ja raamatupidamise aastaaruande.

### Juhatus:

Timo Tapani Sylvester Korhonen juhatuses liige

 08.02.2007

Vambola Juurmann juhatuses liige

 08.02.2007

Nõukogu on juhatuse poolt koostatud majandusaasta aruande, mis koosneb tegevusaruandest ja raamatupidamise aastaaruandest, läbi vaadanud ja aktsionäride üldkoosolekule esitamiseks heaks kiitnud.

### Nõukogu:

Kari Kullervo Kallio nõukogu esimees

 09.02.2007

Paula Irmeli Koppatz nõukogu liige

 09.02.2007

Thorolf Hannus nõukogu liige

 09.02.2007





**KPMG Baltics AS**  
Ahtri 10A  
Tallinn 10151  
Estonia

Telephone +372 6 268 700  
Fax +372 6 268 777  
Internet www.kpmg.ee

## INDEPENDENT AUDITOR'S REPORT

To the shareholders of AS Ramirent

We have audited the accompanying financial statements of AS Ramirent, which comprise the balance sheet as at 31 December 2006, and the income statement, statement of changes in equity and cash flow statement for the year then ended, and a summary of significant accounting policies and other explanatory notes, as set out on pages 5 to 20.

### *Management's Responsibility for the Financial Statements*

Management is responsible for the preparation and fair presentation of these financial statements in accordance with the accounting principles generally accepted in Estonia. This responsibility includes: designing, implementing and maintaining internal control relevant to the preparation and fair presentation of financial statements that are free from material misstatement, whether due to fraud or error; selecting and applying appropriate accounting policies; and making accounting estimates that are reasonable in the circumstances.

### *Auditor's Responsibility*

Our responsibility is to express an opinion on these financial statements based on our audit. We conducted our audit in accordance with Estonian Guidelines on Auditing. Those standards require that we comply with ethical requirements and plan and perform the audit to obtain reasonable assurance whether the financial statements are free from material misstatement.

An audit involves performing procedures to obtain audit evidence about the amounts and disclosures in the financial statements. The procedures selected depend on the auditor's judgment, including the assessment of the risks of material misstatement of the financial statements, whether due to fraud or error. In making those risk assessments, the auditor considers internal control relevant to the entity's preparation and fair presentation of the financial statements in order to design audit procedures that are appropriate in the circumstances, but not for the purpose of expressing an opinion on the effectiveness of the entity's internal control. An audit also includes evaluating the appropriateness of accounting policies used and the reasonableness of accounting estimates made by management, as well as evaluating the overall presentation of the financial statements.

We believe that the audit evidence we have obtained is sufficient and appropriate to provide a basis for our audit opinion.

### *Opinion*

In our opinion, the financial statements present fairly, in all material respects, the financial position of AS Ramirent as of 31 December 2006, and its financial performance and its cash flows for the year then ended in accordance with the accounting principles generally accepted in Estonia.

Tallinn, 8 February 2007

KPMG Baltics AS

*(Signature)*

Eero Kaup  
*Authorized Public Accountant*

*(Signature)*

KPMG: Andris Jegers  
*Partner*



**KPMG Baltics AS**  
Ahtri 10A  
Tallinn 10151  
Estonia

Telephone +372 6 268 700  
Fax +372 6 268 777  
Internet www.kpmg.ee

## SÕLTUMATU AUDIITORI JÄRELDUSOTSUS

AS Ramirent aktsionäridele

Oleme auditeerinud lehekülgedel 5 kuni 20 esitatud AS Ramirent raamatupidamise aastaaruannet, mis sisaldab bilanssi seisuga 31. detsember 2006, kasumiaruannet, omakapitali muutuste aruannet ja rahavoogude aruannet eeltoodud kuupäeval lõppenud majandusaasta kohta, aastaaruande koostamisel kasutatud oluliste arvestuspõhimõtete kokkuvõtet ning muid selgitavaid lisasid.

### *Juhatuse kohustused raamatupidamise aastaaruande osas*

Juhatuse kohustuseks on raamatupidamise aastaaruande koostamine ning õige ja õiglane esitamine kooskõlas Eesti hea raamatupidamistavaga. Nende kohustuste hulka kuuluvad asjakohase sisekontrollisüsteemi kujundamine ja töös hoidmine, mis tagab raamatupidamise aastaaruande korrektse koostamise ja esitamise ilma pettustest või vigadest tulenevate oluliste väärkajastamisteta, asjakohaste arvestuspõhimõtete valimine ja rakendamine ning antud tingimustes põhjendatud raamatupidamishinnangute tegemine.

### *Audiitori kohustused*

Meie kohustuseks on avaldada auditi põhjal arvamust raamatupidamise aastaaruande kohta. Viisime auditi läbi kooskõlas Eesti auditeerimiseeskirjaga. Need standardid nõuavad, et me oleme vastavuses eetikanõuetega ning et me planeerime ja viime auditi läbi omandamiseks põhjendatud kindlustunne, et raamatupidamise aastaaruanne ei sisalda olulisi väärkajastamisi.

Audit hõlmab raamatupidamise aastaaruandes esitatud arvnaõtjate ja avalikustatud informatsiooni kohta auditi tõendusmaterjali kogumiseks vajalike protseduuride läbiviimist. Nende protseduuride hulk ja sisu sõltuvad audiitori otsustustest, sealhulgas hinnangust riskidele, et raamatupidamise aastaaruanne võib sisaldada pettustest või vigadest tulenevaid olulisi väärkajastamisi. Asjakohaste auditi protseduuride kavandamiseks võtab audiitor nende riskide hindamisel arvesse õige ja õiglase raamatupidamise aastaaruande koostamiseks ja esitamiseks juurutatud sisekontrollisüsteemi, kuid mitte selleks, et avaldada arvamust sisekontrolli tufemuslikkuse kohta. Audit hõlmab ka kasutatud arvestuspõhimõtete asjakohasuse, juhatuse poolt tehtud raamatupidamislike hinnangute põhjendatuse ja raamatupidamise aastaaruande üldise esituslaadi hindamist.


Usume, et kogutud auditi tõendusmaterjal on piisav ja asjakohane meie arvamuse avaldamiseks.


### *Arvamus*

Meie arvates kajastab ülalmainitud raamatupidamise aastaaruanne olulises osas õigesti ja õiglaselt AS Ramirent finantsseisundit seisuga 31. detsember 2006 ning sellel kuupäeval lõppenud majandusaasta finantstulemust ja rahavoogusid kooskõlas Eesti hea raamatupidamistavaga.

Tallinn, 8. veebruar 2007

KPMG Baltics AS

  
Eero Kaup  
Vannutatud audiitor

  
KPMG: Andris Jegers  
Partner

AS Ramirent

## Kasumi jaotamise ettepanek

Eelmiste perioodide jaotamata kasum	61 250 188
2006. aasta puhaskasum	83 403 172


**Kokku jaotuskõlbulik kasum seisuga 31.12.2006: 144 653 360**

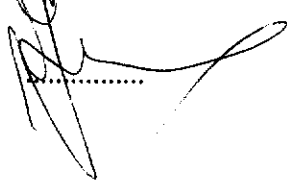
Juhatus teeb ettepaneku kasumi jagamiseks:

Reservkapitali arvele kanda:	4 170 159
------------------------------	-----------

Eelmiste perioodide jaotamata kasumi arvele kanda	79 233 013
---	------------

**Jaotamata kasumi jääk peale kasumi jaotamist 140 483 201**

Timo Tapani Sylvester Korhonen juhatuse liige  08.02.2007

Vambola Juurmann juhatuse liige  08.02.2007



**AS Ramirent**

## **Üle 10% aktsiaid omavate aktsionäride nimekiri**

AS Ramirent üle 10% aktsiatega määratud hääli omavate nimeliste aktsiate omanike nimekiri aastaaruande kinnitanud üldkoosoleku toimumise (10.02.2007) seisuga oli alljärgnev:

1. Ramirent Europe OY

Registrikood:	705.983
Aadress:	00750 Helsinki, PL 31
Aksia liik:	lihtaktsia
Aktsiate arv:	60 550
Aksia nimiväärtus:	1 000
Väärtpaberite omandamise ja märkimise aeg:	25.01.2006

