

06-07-2005

*A*  
KRISTEL LEN

## **Eden Springs Estonia OÜ**

### **MAJANDUSAASTA ARUANNE**

**01.01.2004 – 31.12.2004**

Aadress:	Lennujaama tee 2 Tallinn, 11101 Eesti Vabariik
Põhitegevusala:	Veeautomaatide rent, hooldus ja joogivee müük
Äriregistri kood:	10190898
Telefon:	3 726 066 280
Faks:	3 726 066 281
E-post:	iallsaar@edensprings.ee
Audiitor:	PKF Estonia OÜ

Lisatud dokumendid:

- 1) Audiitori järeldusotsus;
- 2) Majandusaasta kasumi jaotuse ettepanek;
- 3) Üle 10% omavate osanike nimekiri.

**Sisukord**

06-07-2005

<b>Tegevusaruanne .....</b>	<b>3</b>
<b>Raamatupidamise aastaaruanne .....</b>	<b>4</b>
Tegevjuhtkonna deklaratsioon .....	4
Bilanss .....	5
Kasumiaruanne.....	6
Rahavoogude aruanne .....	7
Omakapitali muutuste aruanne.....	8
Raamatupidamise aastaaruande lisad.....	8
Arvestusmeetodid ja hindamisalused.....	8
Lisa 1 Nõuded ostjate vastu .....	11
Lisa 2 Muud nõuded .....	11
Lisa 3 Materiaalne põhivara.....	11
Lisa 4 Maksud .....	11
Lisa 5 Viitvõlad .....	12
Lisa 6 Seotud osapooled.....	12
Lisa 7 Müügitulu .....	12
Lisa 8 Kaubad, toore, materjal ja teenused.....	13
Lisa 9 Muud tegevuskulud.....	13
Lisa 10 Finantstulud ja -kulud.....	13
<b>Majandusaasta aruande allkirjad .....</b>	<b>14</b>

06-07-2005

### Tegevusaruanne

Ühing tegeles 2004. aastal veeautomaatide rentimise ja hooldusega ning joogivee müübiga.  
2005. majandusaastal jätkatakse tegevust samal alal.

Springs-i töö- ja turustuspõhimõtted vastavad Eden-i kontserni põhimõtetele Eden Springs Estonia OÜ 100%-line omanik on Rootsi ettevõtte Eden Springs Scandinavia A.B. Aruandeaastal ei võimaldanud kasumisse jõuda suured kulutused seoses üleminekuga Edeni kaubamärgile 2003 aastal.

Aruandeperioodil arvestati palkadeks ja puhkusetasudeks kokku 2 201 875 krooni, sealhulgas tegevjuhile 280 477 krooni. Ettevõtte keskmine töötajate arv oli aruandeperioodil 17. Osaühingu juhatus koosneb aruande koostamise hetkel neljast liikmest. 2004. aastal juhatuse liikmed oma töö eest tasu ei saanud.

2004. aastal oli firma Eden Springs Estonia OÜ netokäive 8,976 miljonit krooni, mis on ca 16% suurem, kui aastal 2003. Võttes arvesse äri- ja finantskeskkonna prognoose järgnevas aastaks, on Eden Springs Estonia OÜ põhieesmärkideks 2005. aastal teenindustaseme jätkuv parandamine ja turuosa suurendamine, saavutades Eestis käibekasv ca 15%.

06-07-2005

## Raamatupidamise aastaaruanne


01.01.2004 - 31.12.2004


### Tegevjuhtkonna deklaratsioon


Juhatus deklareerib oma vastutust lehekülgedel 4 kuni 13 toodud Eden Springs Estonia OÜ 2004.a. raamatupidamise aastaaruande koostamise eest ja kinnitab, et:


- raamatupidamise aastaaruande koostamisel kasutatud arvestuspõhimõtted on vastavuses Eesti hea raamatupidamistavaga;
- raamatupidamise aastaaruanne kajastab õigesti ja õiglaselt Eden Springs Estonia OÜ finantsseisundit, majandustulemust ja rahavoogusid;
- Eden Springs Estonia OÜ on jätkuvalt tegutsev majandusüksus.

09. juuni 2005

  
\_\_\_\_\_  
Ivo Allsaar  
Juhatuseliige

  
\_\_\_\_\_  
Jüri Asari  
Juhatuseliige

  
\_\_\_\_\_  
Naveen Singh  
Juhatuseliige

  
\_\_\_\_\_  
Lana Zemzane  
Juhatuseliige

06-07-2005

**Bilanss**  
(kroonides)

<b>AKTIVA</b>	<b>Lisa</b>	<b>31.12.2004</b>	<b>31.12.2003</b>
Raha ja pangakontod		336 094	456 086
Nõuded ostjate vastu	1	1 319 391	709 072
Muud nõuded	2,6	158 696	16 512
Tulevaste perioodide kulud		20 368	51 890
Ostetud kaubad müügiks		147 221	73 557
<b>Käibevara kokku</b>		<b>1 981 770</b>	<b>1 307 117</b>
Materiaalne põhivara	3	3 745 965	2 798 223
Immateriaalne põhivara	3	7 748	10 577
<b>Põhivara kokku</b>		<b>3 753 713</b>	<b>2 808 800</b>
<b>AKTIVA KOKKU</b>		<b>5 735 483</b>	<b>4 115 917</b>
<b>PASSIVA</b>			
Võlakohustused		0	42 542
Ostjate ettemaksud kaupade ja teenuste eest		201 145	176 325
Võlad tarnijatele		115 257	120 857
Muud lühiajalised võlad	6	2 219 948	1 112 582
Maksuvõlad	4	340 327	220 749
Viitvõlad	5	346 574	217 438
Ostjate tagatisrahad		377 872	363 435
<b>Lühiajalised kohustused kokku</b>		<b>3 601 123</b>	<b>2 253 928</b>
<b>Pikaajalised kohustused kokku</b>		<b>0</b>	<b>0</b>
<b>Kohustused kokku</b>		<b>3 601 123</b>	<b>2 253 928</b>
Osakapital		110 000	110 000
Ülekurss		9 196 748	9 196 748
Eelmiste perioodide jaotamata kasum (kahjum)		-7 444 759	-6 538 792
Aruandeaasta kasum (kahjum)		272 371	-905 967
<b>Omakapital kokku</b>		<b>2 134 360</b>	<b>1 861 989</b>
<b>PASSIVA KOKKU</b>		<b>5 735 483</b>	<b>4 115 917</b>

Allkirjastatud identifitseerimiseks  
Initialled for identification purposes only

Kuupäev/date..... 06.06.2005

Allkiri/signature.....

PKF Estonia, Tallinn

06-07-2005

**Kasumiaruanne**  
(kroonides)

	Lisa	2004	2003
Müügitulu	7	9 015 660	7 707 880
Muud äritulud		283 617	141 387
Kaubad, toore, materjal ja teenused	8	1 930 629	1 687 107
Muud tegevuskulud	9	3 292 696	4 126 175
Tööjõukulud		2 924 879	2 368 765
Palgakulu		2 201 875	1 774 354
Sotsiaalmaksud		723 004	594 411
Põhivara kulum ja väärtuse langus	3	598 291	462 185
Muud ärikulud		278 846	103 811
<b>Ärikasum (-kahjum)</b>		<b>273 936</b>	<b>-898 776</b>
Finantstulud ja -kulud	10	-1 565	-7 191
<b>Kasum (kahjum) enne tulumaksustamist</b>		<b>272 371</b>	<b>-905 967</b>
<b>Aruandeaasta puhaskasum (-kahjum)</b>		<b>272 371</b>	<b>-905 967</b>

Allkirjastatud identifitseerimiseks  
Initialled for identification purposes only

Kuupäev/date..... 06.06.2005

Allkiri/signature.....

PKF Estonia, Tallinn

**Rahavoogude aruanne**  
(kroonides)

06-07-2005

	Lisa	2004	2003
Ärikasum		273 936	-898 776
Korrigeerimised:			
Põhivara ja kinnisvarainvesteeringu kulum	3	598 291	462 185
Kasum (kahjum) põhivara müügist, maha kandmisest	3	-30 183	-8 836
Äritegevusega seotud nõuete ja ettemaksete muutus		-720 981	-71 754
Varude muutus		-73 664	-10 592
Äritegevusega seotud kohustuste ja ettemaksete muutus		1 389 737	909 874
Makstud intressid		1 326	-8 064
<b>Kokku rahavood äritegevusest</b>		<b>1 438 462</b>	<b>374 037</b>
Materiaalse põhivara soetus	3	-1 607 790	-384 252
Materiaalse põhivara müük	3	91 878	127 151
Saadud intressid		0	873
<b>Kokku rahavood investeerimistegevusest</b>		<b>-1 515 912</b>	<b>-256 228</b>
Arvelduskrediidi kasutamine/tagastamine			
Kapitalirendi põhiosa tagasimaksed		-42 542	-128 864
<b>Kokku rahavood finantseerimistegevusest</b>		<b>-42 542</b>	<b>-128 864</b>
<b>Rahavood kokku</b>		<b>-119 992</b>	<b>-11 055</b>
<b>Raha ja raha ekvivalendid perioodi alguses</b>		<b>456 086</b>	<b>467 141</b>
Raha ja raha ekvivalentide muutus		-119 992	-11 055
<b>Raha ja raha ekvivalendid perioodi lõpus</b>		<b>336 094</b>	<b>456 086</b>

06-07-2005

**Omakapitali muutuste aruanne**  
(kroonides)

	Osa- kapital	Ülekurs	Jaotamata kasum	Kokku
Saldo 31.12.2002	110 000	9 196 748	-6 538 792	2 767 956
Aruandeaasta puhaskasum	-	-	-905 967	-905 967
Saldo 31.12.2003	110 000	9 196 748	- 744 759	1 861 989
Aruandeaasta puhaskasum	-	-	272 371	272 371
Saldo 31.12.2004	110 000	9 196 748	-7 172 388	2 134 360

Osakapital koosneb ühest osast nimiväärtusega 110 000 krooni.

**Raamatupidamise aastaaruande lisad**

**Arvestusmeetodid ja hindamisalused**

Eden Springs Estonia OÜ raamatupidamise aastaaruanne on koostatud kooskõlas Eesti hea raamatupidamistavaga. Eesti hea raamatupidamistava tugineb rahvusvaheliselt tunnustatud arvestuspõhimõtetele (IFRS) ning selle põhinõuded on kehtestatud Eesti Vabariigi raamatupidamise seaduses, mida täiendavad Eesti Vabariigi Raamatupidamise Toimkonna poolt välja antud juhendid.

Finantsvarad on kajastatud bilansis õiglasel väärtusel, v.a. nõuded teiste osapoolte vastu, mida kajastatakse korrigeeritud soetusmaksumuses. Finantskohustused on kajastatud korrigeeritud soetusmaksumuses. Kõigi finantsvarde oste ja müüke kajastatakse tehingupäeval.

Mitmed finantsnäitajad tuginevad juhtkonna hinnangutele, sh näiteks põhivara kasuliku tööea hindamine, nõuete ja varude allahindluse summade hindamine. Juhtkonna hinnangud on tehtud juhtkonna parima teadmise kohaselt, kuid need ei pruugi osutada täpseiks. Raamatupidamishinnangute muutuste mõju kajastatakse muutuse toimumise perioodi kasumiaruandes.

Kasumiaruandes on ärikulud liigendatud lähtudes kulude olemusest.

Raamatupidamise aastaaruanne on koostatud Eesti kroonides.

**Raha ja raha ekvivalendid**

Raha ja raha ekvivalentidena kajastatakse rahavoogude aruandes kassas olevat sularaha, arvelduskontode jääke (v.a. arvelduskrediit), kuni 3-kuulisi tähtajalisi deposiite ja kergesti realiseeritavaid väärtpapereid (pankade rahaturufondide osakuid).

**Nõuded**

Nõuded on bilansis kajastatud korrigeeritud soetusmaksumuses. Lühiajaliste nõuete korrigeeritud soetusmaksumus on võrdne saadaoleva summa nominaalväärtusega. Pikaajaliste



06-07-2005

nõuete korrigeeritud soetusmaksumuseks on saadaoleva summa nüüdisväärtus. Pikaajaliste nõuete nominaalväärtuse ja nüüdisväärtuse vahet kajastatakse nõude laekumise perioodijooksul intressituluna.

Nõuded, mille laekumine on ebatõenäoline, kantakse aruandeperioodi kuludesse.

#### Varud

Varud võetakse arvele soetusmaksumuses, mis koosneb ostukulutustest ja muudest kulutustest, mis on vajalikud varude viimiseks nende olemasolevasse asukohta ja seisundisse. Varude arvestamisel on kasutatud kaalutud keskmise soetusmaksumuse meetodit. Varud on kajastatud bilansis nende soetusmaksumuses või neto realiseerimismaksumuses, sõltuvalt sellest, kumb on madalam.

#### Materiaalne põhivara

Materiaalne põhivara on materiaalne vara, mida kasutatakse toodete tootmisel, teenuste osutamisel või halduseesmärkidel pikema perioodi jooksul, kui üks aasta. Materiaalse põhivarana võetakse arvele varasid soetusmaksumusega alates 5 000 krooni või mille kasutusiga on üle 1 aasta. Soetusmaksumus koosneb vara ostuhinnast ja muudest otseselt soetamisega seotud kuludest, mis on vajalikud vara viimiseks tema tööseisundisse ja -asukohta.

Materiaalset põhivara kajastatakse bilansis tema soetusmaksumuses, millest on maha arvatud akumulieeritud kulum ja võimalikud väärtuse langusest tulenevad allahindlused.

Materiaalset põhivara amortiseeritakse linearselt lähtudes eeldatavast kasulikust tööeast järgnevalt:

masinad ja seadmed	5-10 aastat;
muu inventar	3-10 aastat.

#### Kapitali- ja kasutusrendid

Kapitalirendina kajastatakse rendilepinguid, mille puhul kõik olulised vara omandiõigusega seotud riskid ja hüved kanduvad üle rentnikule. Omandiõigus võib, kuid ei pruugi lõppkokkuvõttes rentnikule üle minna. Kõik ülejäänud rendilepingud on kajastatud kasutusrendina.

#### Välisvaluutas toimunud tehingute kajastamine

Välisvaluutas fikseeritud tehingute kajastamisel on aluseks võetud tehingu toimumise päeval ametlikult kehtinud Eesti Panga valuutakursid. Välisvaluutas fikseeritud monetaarsed varad ja kohustused on bilansipäeva seisuga hinnatud ümber Eesti kroonidesse 31.12.2004 ametlikult kehtinud Eesti Panga valuutakursside alusel. Välisvaluutatehingutest saadud kasumid ja kahjumid on kasumiaruandes kajastatud perioodi tulu ja kuluna.

#### Tulude arvestus

Tulu kajastatakse saadud või saadaoleva tasu õiglasel väärtuses. Tulu kaupade müügist kajastatakse siis, kui olulised omandiga seotud riskid ja hüved on ostjale üle läinud, tasu laekumine on tõenäoline ning tehingu tulu ja tehinguga seotud kulutusi on võimalik usaldusväärsetl mõõta. Tulu teenuste müügist kajastatakse vastavalt osutatava teenuse

06-07-2005

valmidusastmele bilansipäeval. Valmidusaste on kindlaks määratud lähtudes bilansipäevaks tehtud lepingu tegelike kulude ja lepingu eeldatud kulude suhtest. Intressi- ja dividenditulu kajastatakse siis, kui tulu laekumine on tõenäoline ning tulu suurust on võimalik usaldusväärselt hinnata.

#### Seotud osapooled

Seotud osapoolteks on:

- Eden Springs Estonia OÜ emaetevõtja ja emaetevõtja kontserni kuuluvad ettevõtted;
- olulist mõju omavate omanike lähedased sugulased;
- juhtkonna võtmeisikud ning nende lähedased sugulased;
- eespool loetletud isikutele poolt kontrollitavad ettevõtted.

Olulise mõju olemasolu eeldatakse, kui isikul on rohkem kui 20% hääleõigusest.

#### Potentsiaalsed kohustused

Potentsiaalsete kohustustena käsitletakse kohustusi, mille realiseerumine on vähem tõenäoline kui mitterealiseerumine või mille suurust ei ole võimalik usaldusväärselt mõõta. Potentsiaalseid kohustusi ei kajastata bilansis, nende olemasolul on nende sisu avatud aastaaruande lisades.

#### Bilansipäevajärgsed sündmused

Aruandeaasta finantsaruanded kajastavad olulisi vara ja kohustuste hindamist mõjutavaid asjaolusid, mis ilmnesis bilansipäeva ja aruande koostamispäeva 09.06.2005 vahemikul ning on seotud aruandeperioodi või eelnevate perioodide tehingutega. Olulisi bilansipäevajärgseid sündmusid, mis ei ole seotud aruandeperioodi või eelnevate perioodide tehingutega, ei kajastata bilansis, nende olemasolul on nende sisu avalikustatud aastaaruande lisades.

**Lisa 1 Nõuded ostjate vastu**

	31.12.2004	31.12.2003
Ostjate tasumata summad	1 417 780	744 816
Ebatõenäoliselt laekuvad summad	-98 389	-35 744
<b>Kokku</b>	<b>1 319 391</b>	<b>709 072</b>

2004. aastal hinnati ebatõenäoliselt laekuvateks ja kanti kuluks nõudeid summas 98 389 kr (2003. aastal 35 744 kr). Lootusetuna kanti bilansist maha varem kuluks kantud nõudeid summas 35 744 kr (2003. aastal 71 396 kr).

**Lisa 2 Muud nõuded**

	31.12.2004	31.12.2003
Nõuded konterniettevõtjate vastu (lisa 6)	139 341	14 735
Muud nõuded	19 355	1 777
<b>Kokku</b>	<b>158 696</b>	<b>16 512</b>

**Lisa 3 Materiaalne põhivara**

	Masinad ja seadmed	Muu põhivara	Kokku	Immateriaalne vara
<b>Soetusmaksumus 31.12.2003</b>	<b>7 759 506</b>	<b>854 351</b>	<b>8 613 857</b>	<b>59 567</b>
Soetamine	1 414 150	188 986	1 603 136	4 653
Müük	-108 773	-132 002	-240 775	
Mahakandmine	-432 031	-171 218	-603 249	
<b>Soetusmaksumus 31.12.2004</b>	<b>8 632 852</b>	<b>740 117</b>	<b>9 372 969</b>	<b>64 220</b>
<b>Akum. kulum 31.12.2003</b>	<b>5 226 074</b>	<b>589 560</b>	<b>5 815 634</b>	<b>48 990</b>
Arvestatud kulum	475 504	115 305	590 809	7 482
Müüdud vara kulum	-93 943	-132 002	-225 945	
Mahakandmine	-396 337	-157 157	-553 494	
<b>Akum. kulum 31.12.2004</b>	<b>5 211 298</b>	<b>415 706</b>	<b>5 627 004</b>	<b>56 472</b>
<b>Jääkmaksumus 31.12.2003</b>	<b>2 533 432</b>	<b>264 791</b>	<b>2 798 223</b>	<b>10 577</b>
<b>Jääkmaksumus 31.12.2004</b>	<b>3 421 554</b>	<b>324 411</b>	<b>3 745 965</b>	<b>7 748</b>

**Lisa 4 Maksud**

Maksuvõlad	31.12.2004	31.12.2003
Sotsiaalmaks	134 041	95 787
Üksikisiku tulumaks	82 875	62 672
Käibemaks	109 143	52 538
Muud maksud	14 268	9 752
<b>Kokku</b>	<b>340 327</b>	<b>220 749</b>

06-07-2005

**Lisa 5 Viitvõlad**

	31.12.2004	31.12.2003
Palgavõlg	127 665	99 389
Puhkusetasu reserv	74 906	118 049
Preemiareserv	143 949	0
Muud viitvõlad	54	0
<b>Kokku</b>	<b>346 574</b>	<b>217 438</b>

**Lisa 6 Seotud osapooled**

Tehingud seotud osapooltega	2004		2003	
	Ost	Müük	Ost	Müük
Rent a Cooler Sweden AS (Rootsi)	0		53 206	
Eden Springs SA (Šveits)	715 008		1 266 339	
Eden Springs Latvia SIA (Läti)	3 335 280	205 227	1 418 549	162 418
Blue Nature OY (Soome)	34 245		550 038	
Rent a Cooler UAB (Leedu)	25 539	17 947	3 335	14 672
<b>Kokku</b>	<b>4 110 072</b>	<b>223 174</b>	<b>3 291 467</b>	<b>177 090</b>

Nõuded seotud osapooltele	31.12.2004	31.12.2003
Rent a Cooler UAB (Leedu)	106 721	14 672
Rent a Cooler Latvia SIA (Läti)	32 619	63
<b>Kokku</b>	<b>139 341</b>	<b>14 735</b>

Kohustused seotud osapooltele	31.12.2004	31.12.2003
Rent a Cooler UAB (Leedu)	28 874	3 335
Eden Springs SA (Šveits)	1 756 178	1 005 174
Rent a Cooler Latvia SIA (Läti)	434 896	104 072
<b>Kokku</b>	<b>2 219 948</b>	<b>1 112 581</b>

**Lisa 7 Müügitulu**

Tegevusalade lõikes	2004	2003
Vee ja sellega kaasneva müük	8 923 664	7 697 870
Pudelikäsitlus		970
Teenused	91 996	9 040
<b>Kokku</b>	<b>9 015 660</b>	<b>7 707 880</b>

Allkirjastatud identifitseerimiseks  
Initialed for identification purposes only

Kuupäev/date... 06.06.2005

Allkiri/signature... 

PKF Estonia, Tallinn

Turgude lõikes	2004	2003
Eesti	8 898 268	7 697 870
Läti	99 445	10 010
Leedu	17 947	0
<b>Kokku</b>	<b>9 015 660</b>	<b>7 707 880</b>

**Lisa 8 Kaubad, toore, materjal ja teenused**

	2004	2003
Müüdud kaupade kulu	1 220 158	865 193
Ostuteenuste kulu	710 471	821 914
<b>Kokku</b>	<b>1 930 629</b>	<b>1 687 107</b>

**Lisa 9 Muud tegevuskulud**

	2004	2003
<b>Kokku tegevuskulud</b>	<b>3 292 696</b>	<b>4 126 175</b>
<b>sealhulgas:</b>		
ruumide rent	304 790	290 473
telefoniside	210 706	160 015
postikulu	115 509	109 093
raamatupidamisteenused	57 600	332 400
juhtimiskulud	714 895	1 213 033
kütus, määrdeained	233 368	207 305
autode ekspluatatsioon	276 083	242 418
Eden brändi kasutuselevõtu kulud	0	661 948

**Lisa 10 Finantstulud ja -kulud**

	2004	2003
Intressitulud pangaarvelt	891	855
Kasum valuutakursi muutusest	45	
Muu intressitulu	0	18
<b>Finantstulud kokku</b>	<b>936</b>	<b>873</b>
Intressikulud liisingutelt	-1 326	-8 064
Kahjum valuutakursi muutusest	-1 131	0
<b>Finantskulud kokku</b>	<b>-2 457</b>	<b>- 8 064</b>
<b>Finantstulud ja -kulud kokku</b>	<b>-1 521</b>	<b>-7 191</b>

06-07-2005

### Majandusaasta aruande allkirjad

Eden Springs Estonia OÜ 2004. majandusaasta aruanne kinnitati osanike üldkoosoleku poolt 30 juuni 2005.a. ja allkirjastati juhatuse liikmete poolt 30 juuni 2005.




Ivo Allsaar  
Juhatuseliige



Jüri Asari  
Juhatuseliige



Naveen Singh  
Juhatuseliige



Lana Zemzane  
Juhatuseliige

### Audiitori järeldusotsus Eden Springs Estonia OÜ osanikele

Oleme kontrollinud Eden Springs Estonia OÜ 31.12.2004 lõppenud majandusaasta kohta koostatud raamatupidamise aastaaruannet, mis on esitatud majandusaasta aruande lehekülgedel 4-13. Raamatupidamise aastaaruande koostamine on ettevõtte juhtkonna kohustus. Meie ülesanne on anda auditi tulemustele tuginedes omapoolne hinnang raamatupidamise aastaaruande kohta.

Sooritasime auditi kooskõlas Eesti Vabariigi audiitortegevuse eeskirjaga. Nimetatud eeskiri nõuab, et audit planeeritaks ja sooritataks viisil, mis võimaldaks piisava kindlustundega otsustada, et raamatupidamise aastaaruanne ei sisalda olulisi vigu ja ebatäpsusi. Auditi käigus oleme väljavõtteliselt kontrollinud tõendusmaterjale, millel põhinevad raamatupidamise aastaaruandes esitatud näitajad. Meie audit hõlmas ka raamatupidamise aastaaruande koostamisel kasutatud arvestuspõhimõtete ja juhtkonnapoolsete raamatupidamislike hinnangute kriitilist analüüsi ning seisukohavõttu raamatupidamise aastaaruande esituslaadi suhtes tervikuna. Arvame, et meie audit annab piisava aluse arvamus avaldamiseks raamatupidamise aastaaruande kohta.

Oleme seisukohal, et Eesti Vabariigi raamatupidamise seadusest lähtuvalt koostatud raamatupidamise aastaaruanne kajastab õigesti ja õiglaselt Eden Springs Estonia OÜ finantsseisundit seisuga 31.12.2004 ning siis lõppenud aruandeaasta majandustulemust ja rahavoogusid.

Tallinnas, 22. juunil 2005

PKF Estonia



Rein Ruusalu

Vannutatud audiitor

06-07-2005

**Majandusaasta kasumi jaotamise ettepanek**

Eden Springs Estonia OÜ puhaskasum 31.12.2004 seisuga on järgmine:

Eelmiste perioodide jaotamata kasum	-7 444 760
Aruandeaasta puhaskasum	272 371
Jaotamata kasum kokku	-7 172 389

Eden Springs Estonia OÜ teeb üldkoosolekule ettepaneku majandusaasta kasumiga katta eelmiste perioodide kahjumit.

30 juuni 2005



---

Ivo Allsaar  
Juhatuses liige




06-07-2005

**Eden Springs Estonia OÜ üle 10% osasid omavate osanike nimekiri**

<b>Osaniku nimi</b>	<b>Aadress</b>	<b>Isiku- või registrikood</b>	<b>Osa nimi- väärtus</b>	<b>Aksia märkimise ja omandamise aeg</b>
Eden Springs Scandinavia AS	SE-251 82 Ramlösa, Helsingborg, Rootsi	556623-2047	110 000	Juuli 2003

30. mai 2005



Ivo Allsaar  
Juhatuse liige