

Sisukord

Tegevusaruanne	3
Raamatupidamise aastaaruanne	4
Bilanss	4
Kasumiaruanne	5
Rahavoogude aruanne	6
Omakapitali muutuste aruanne	7
Raamatupidamise aastaaruande lisad	8
Lisa 1 Arvestuspõhimõtted	8
Lisa 2 Nõuded ja ettemaksud	9
Lisa 3 Maksude ettemaksud ja maksuvõlad	9
Lisa 4 Materiaalne põhivara	10
Lisa 5 Immateriaalne põhivara	11
Lisa 6 Kapitalirent	11
Lisa 7 Võlad ja ettemaksud	12
Lisa 8 Võlad töövõtjatele	12
Lisa 9 Müügitulu	12
Lisa 10 Kaubad, toore, materjal ja teenused	13
Lisa 11 Mitmesugused tegevuskulud	13
Lisa 12 Tööjõukulud	13
Lisa 13 Finantstulud ja -kulud	13
Lisa 14 Seotud osapooled	14

Tegevusaruanne

Ühing tegeles 2011. aastal veeautomaatide rentimise ja hooldusega ning joogivee müügiga. 2012. aastal jätkatakse tegevust samal alal.

Springs-i töö- ja turustuspõhimõtted vastavad Eden-i kontserni põhimõtetele Eden Springs Estonia OÜ 100%-line omanik on Rootsi ettevõtte Eden Springs Scandinavia A.B.

Aruandeperioodil arvestati palkadeks ja puhkusetasudeks kokku 234 854 eurot. Ettevõtte keskmine töötajate arv oli aruandeperioodil 17.

Osaühingu juhatus koosneb aruande koostamise hetkel kolmest liikmest. 2011. aastal juhatuseliikmed oma töö eest tasu ei saanud.

2011. aastal oli firma Eden Springs Estonia OÜ netokäive 677 tuhat eurot, mis on ca 7% suurem, kui aastal 2010. Võttes arvesse äri- ja finantskeskkonna prognoose järgneva aastaks, on Eden Springs Estonia OÜ põhieesmärkideks 2012. aastal teenindustaseme jätkuv parandamine ja turuosa suurendamine, saavutades Eestis käibekasv ca 20%.

Raamatupidamise aastaaruanne

Bilanss

(eurodes)

	31.12.2011	31.12.2010	Lisa nr
Varad			
Käibevara			
Raha	36 777	87 484	
Nõuded ja ettemaksud	86 807	75 648	2
Varud	26 775	20 290	
Kokku käibevara	150 359	183 422	
Põhivara			
Materiaalne põhivara	362 737	336 681	4
Immateriaalne põhivara	0	2 216	5
Kokku põhivara	362 737	338 897	
Kokku varad	513 096	522 319	
Kohustused ja omakapital			
Kohustused			
Lühiajalised kohustused			
Laenukohustused	8 915	8 373	6
Võlad ja ettemaksud	145 351	86 042	3,7,8
Kokku lühiajalised kohustused	154 266	94 415	
Pikaajalised kohustused			
Laenukohustused	11 252	20 126	6
Kokku pikaajalised kohustused	11 252	20 126	
Kokku kohustused	165 518	114 541	
Omakapital			
Osakapital nimiväärtuses	7 030	7 030	
Ülekurs	587 779	587 779	
Eelmiste perioodide jaotamata kasum (kahjum)	-187 031	-102 808	
Aruandeaasta kasum (kahjum)	-60 200	-84 223	
Kokku omakapital	347 578	407 778	
Kokku kohustused ja omakapital	513 096	522 319	

Kasumiaruanne

(eurodes)

	2011	2010	Lisa nr
Müügitulu	676 532	630 645	9
Muud äritulud	20 644	2 898	
Kaubad, toore, materjal ja teenused	-157 966	-135 177	10
Mitmesugused tegevuskulud	-262 066	-258 327	11
Tööjõukulud	-234 853	-218 824	12
Põhivara kulum ja väärtuse langus	-93 307	-100 292	4,5
Muud ärikulud	-7 625	-4 441	
Ärikasum (kahjum)	-58 641	-83 518	
Finantstulud ja -kulud	-1 559	-705	13
Kasum (kahjum) enne tulumaksustamist	-60 200	-84 223	
Aruandeaasta kasum (kahjum)	-60 200	-84 223	

Rahavoogude aruanne

(eurodes)

	2011	2010	Lisa nr
Rahavood äritegevusest			
Ärikasum (kahjum)	-58 641	-83 518	
Korrigeerimised			
Põhivara kulum ja väärtuse langus	93 307	100 292	4,5
Kokku korrigeerimised	93 307	100 292	
Äritegevusega seotud nõuete ja ettemaksete muutus	-11 159	166 441	2
Varude muutus	-6 485	-243	
Äritegevusega seotud kohustuste ja ettemaksete muutus	59 309	-143 332	7
Makstud intressid	-1 315	-1 454	13
Muud rahavood äritegevusest	-7 714	598	
Kokku rahavood äritegevusest	67 302	38 784	
Rahavood investeerimistegevusest			
Tasutud materiaalse ja immateriaalse põhivara soetamisel	-122 921	-58 485	4,5
Laekunud materiaalse ja immateriaalse põhivara müügist	13 488	2 898	
Laekunud intressid	32	1 303	13
Kokku rahavood investeerimistegevusest	-109 401	-54 284	
Rahavood finantseerimistegevusest			
Kapitalirendi põhiosa tagasimaksed	-8 332	-9 840	
Kokku rahavood finantseerimistegevusest	-8 332	-9 840	
Kokku rahavood	-50 431	-25 340	
Raha ja raha ekvivalendid perioodi alguses	87 484	113 380	
Raha ja raha ekvivalentide muutus	-50 431	-25 340	
Valuutakursside muutuste mõju	-276	-556	13
Raha ja raha ekvivalendid perioodi lõpus	36 777	87 484	

Omakapitali muutuste aruanne

(eurodes)

	Osakapital nimiväärtuses	Ülekurss	Jaotamata kasum (kahjum)	Kokku
31.12.2009	7 030	587 779	-102 808	492 001
Aruandeaasta kasum (kahjum)			-84 223	-84 223
31.12.2010	7 030	587 779	-187 031	407 778
Aruandeaasta kasum (kahjum)			-60 200	-60 200
31.12.2011	7 030	587 779	-247 231	347 578

Osakapital koosneb ühest osast nimiväärtusega 7 030 eurot.

Raamatupidamise aastaaruande lisad

Lisa 1 Arvestuspõhimõtted

Üldine informatsioon

Eden Springs Estonia OÜ raamatupidamise aastaaruanne on koostatud kooskõlas Eesti hea raamatupidamistavaga. Eesti hea raamatupidamistava tugineb rahvusvaheliselt tunnustatud arvestuspõhimõtetele (IFRS) ning selle põhinõuded on kehtestatud Eesti Vabariigi raamatupidamise seaduses, mida täiendavad Eesti Vabariigi Raamatupidamise Toimkonna poolt välja antud juhendid. Finantsvarad on kajastatud bilansis õiglases väärtuses, v.a. nõuded teiste osapoolte vastu, mida kajastatakse korrigeeritud soetusmaksumuses. Finantskohustused on kajastatud korrigeeritud soetusmaksumuses. Kõigi finantsvarde oste ja müüke kajastatakse tehingupäeval.

Mitmed finantsnäitajad tuginevad juhtkonna hinnangutele, sh näiteks põhivara kasuliku tööea hindamine, nõuete ja varude allahindluse summade hindamine. Juhtkonna hinnangud on tehtud juhtkonna parima teadmise kohaselt, kuid need ei pruugi osutada täpseiks. Raamatupidamishinnangute muutuste mõju kajastatakse muutuse toimumise perioodi kasumiaruandes.

Kasumiaruandes on ärikulud liigendatud lähtudes kulude olemusest.

Raamatupidamise aastaaruanne on koostatud eurodes.

Raha

Raha ja raha ekvivalentidena kajastatakse rahavoogude aruandes kassas olevat sularaha, arvelduskontode jääke (v.a. arvelduskrediit), kuni 3-kuulisi tähtajalisi deposiite ja kergesti realiseeritavaid väärtpapereid (pankade rahaturufondide osakuid).

Välisvaluutas toimunud tehingud ning välisvaluutas fikseeritud finantsvarad ja -kohustused

Välisvaluutas fikseeritud tehingute kajastamisel on aluseks võetud tehingu toimumise päeval ametlikult kehtinud Euroopa Keskpanga valuutakursid. Välisvaluutas fikseeritud monetaarsed varad ja kohustused on bilansipäeva seisuga hinnatud ümber eurodesse bilansipäeval ametlikult kehtinud Euroopa Keskpanga valuutakursside alusel. Välisvaluutatehingutest saadud kasumid ja kahjumid on kasumiaruandes kajastatud perioodi tulu ja kuluna.

Nõuded ja ettemaksud

Nõuded on bilansis kajastatud korrigeeritud soetusmaksumuses. Lühiajaliste nõuete korrigeeritud soetusmaksumus on võrdne saadaoleva summa nominaalväärtusega. Pikaajaliste nõuete korrigeeritud soetusmaksumuseks on saadaoleva summa nüüdisväärtus. Pikaajaliste nõuete nominaalväärtuse ja nüüdisväärtuse vahet kajastatakse nõude laekumise perioodi jooksul intressituluna. Nõuded, mille laekumine on ebatõenäoline, kantakse aruandeperioodi kuludesse.

Varud

Varud võetakse arvele soetusmaksumuses, mis koosneb ostukulutustest ja muudest kulutustest, mis on vajalikud varude viimiseks nende olemasolevasse asukohta ja seisundisse.

Varude arvestamisel on kasutatud kaalutud keskmise soetusmaksumuse meetodit.

Varud on kajastatud bilansis nende soetusmaksumuses või neto realiseerimismaksumuses, sõltuvalt sellest, kumb on madalam.

Materiaalne ja immateriaalne põhivara

Materiaalne põhivara on materiaalne vara, mida kasutatakse toodete tootmisel, teenuste osutamisel või halduseesmärkidel pikema perioodi jooksul, kui üks aasta. Materiaalse põhivarana võetakse arvele varasid soetusmaksumusega alates 100 eurot või mille kasutusiga on üle 1 aasta. Soetusmaksumus koosneb vara ostuhinnast ja muudest otseselt soetamisega seotud kuludest, mis on vajalikud vara viimiseks tema tööseisundisse ja -asukohta.

Materiaalset põhivara kajastatakse bilansis tema soetusmaksumuses, millest on maha arvatud akumulieeritud kulum ja võimalikud väärtuse langusest tulenevad allahindlused.

Materiaalset põhivara amortiseeritakse lineaarselt lähtudes eeldatavast kasulikust tööeast järgnevalt:

masinad ja seadmed 5-10 aastat;

muu inventar 3-10 aastat.

Põhivara arvelevõtmise alampiir 100

Rendid

Kapitalirendina kajastatakse rendilepinguid, mille puhul kõik olulised vara omandiõigusega seotud riskid ja hüved kanduvad üle rentnikule.

Omandiõigus võib, kuid ei pruugi lõppkokkuvõttes rentnikule üle minna. Kõik ülejäänud rendilepingud on kajastatud kasutusrendina.

Eraldised ja tingimuslikud kohustused

Potentsiaalsete kohustustena käsitletakse kohustusi, mille realiseerumine on vähem tõenäoline kui mitterealiseerumine või mille suurus ei ole võimalik usaldusväärselt mõõta. Potentsiaalseid kohustusi ei kajastata bilansis, nende olemasolul on nende sisu avatud aastaaruande lisades.

Seotud osapooled

Seotud osapoolteks on:

- Eden Springs Estonia OÜ emaettevõtja ja emaettevõtja kontserni kuuluvad ettevõtted;
- olulist mõju omavate omanike lähedased sugulased;
- juhtkonna võtmeisikud ning nende lähedased sugulased;
- eespool loetletud isikutele poolt kontrollitavad ettevõtted.

Olulise mõju olemasolu eeldatakse, kui isikul on rohkem kui 20% hääleõigusest.

Tulud

Tulu kajastatakse saadud või saadaoleva tasu õiglases väärtuses. Tulu kaupade müügist kajastatakse siis, kui olulised omandiga seotud riskid ja hüved on ostjale üle läinud, tasu laekumine on tõeneoline ning tehingu tulu ja tehinguga seotud kulutusi on võimalik usaldusväärselt mõõta. Tulu teenuste müügist kajastatakse vastavalt osutatava teenuse valmidusastele bilansipäeval. Valmidusaste on kindlaks määratud lähtudes bilansipäevaks tehtud lepingu tegelike kulude ja lepingu eeldatud kulude suhtest.

Intressi- ja dividenditulu kajastatakse siis, kui tulu laekumine on tõeneoline ning tulu suurus on võimalik usaldusväärselt hinnata.

Lisa 2 Nõuded ja ettemaksed

(eurodes)

	31.12.2011	31.12.2010
Nõuded ostjate vastu	79 167	67 065
Ostjatelt laekumata arved	90 062	85 721
Ebatõenäoliselt laekuvad arved	-10 895	-18 656
Muud nõuded	175	580
Ettemaksed	7 465	8 003
Kokku nõuded ja ettemaksed	86 807	75 648

Lisa 3 Maksude ettemaksed ja maksuvõlad

(eurodes)

	31.12.2011	31.12.2010
	Maksuvõlg	Maksuvõlg
Käibemaks	3 086	2 743
Üksikisiku tulumaks	4 891	4 643
Erisoodustuse tulumaks	5	27
Sotsiaalmaks	9 163	9 136
Kohustuslik kogumispension	257	70
Töötuskindlustusmaksed	1 112	1 118
Muud maksude ettemaksed ja maksuvõlad		42
Kokku maksude ettemaksed ja maksuvõlad	18 514	17 779

Lisa 4 Materiaalne põhivara

(eurodes)

	Masinad ja seadmed	Muu materjalne põhivara	Kokku
31.12.2009			
Soetusmaksumus	689 454	139 562	829 016
Akumuleeritud kulum	-352 323	-97 222	-449 545
Jääkmaksumus	337 131	42 340	379 471
Ostud ja parendused	20 887	37 599	58 486
Amortisatsioonikulu	-71 034	-26 749	-97 783
Müügid	-3 493		-3 493
31.12.2010			
Soetusmaksumus	680 357	150 283	830 640
Akumuleeritud kulum	-396 866	-97 093	-493 959
Jääkmaksumus	283 491	53 190	336 681
Ostud ja parendused	120 159	2 761	122 920
Amortisatsioonikulu	-68 476	-22 615	-91 091
Muud muutused	-5 600	-173	-5 773
31.12.2011			
Soetusmaksumus	780 064	124 023	904 087
Akumuleeritud kulum	-450 490	-90 860	-541 350
Jääkmaksumus	329 574	33 163	362 737

Lisa 5 Immateriaalne põhivara

(eurodes)

	Arvutitarkvara	Kokku
31.12.2009		
Soetusmaksumus	11 728	11 728
Akumuleeritud kulum	-7 003	-7 003
Jääkmaksumus	4 725	4 725
Amortisatsioonikulu	-2 509	-2 509
31.12.2010		
Soetusmaksumus	11 728	11 728
Akumuleeritud kulum	-9 512	-9 512
Jääkmaksumus	2 216	2 216
Amortisatsioonikulu	-2 216	-2 216
31.12.2011		
Soetusmaksumus	11 728	11 728
Akumuleeritud kulum	-11 728	-11 728
Jääkmaksumus	0	0

Lisa 6 Kapitalirent

(eurodes)

Aruandekohustuslane kui rentnik

	31.12.2011	Jaotus järelejäänud tähtaja järgi			Intressimäär	Alusvaluuta	Lõpptähtaeg
		12 kuu jooksul	1 - 5 aasta jooksul	üle 5 aasta			
Masinad	20 167	8 915	11 252	6 kuu EURIBOR + 2,9%	EUR	2013	
Kapitalirendikohustused kokku	20 167	8 915	11 252				
	31.12.2010	Jaotus järelejäänud tähtaja järgi			Intressimäär	Alusvaluuta	Lõpptähtaeg
		12 kuu jooksul	1 - 5 aasta jooksul	üle 5 aasta			
Masinad	28 499	8 373	20 126	3,86	EUR	2013	
Kapitalirendikohustused kokku	28 499	8 373	20 126				

Renditud varade bilansiiline jääkmaksumus

	2011	2010
Masinad ja seadmed	6 790	19 323
Kokku	6 790	19 323

Lisa 7 Võlad ja ettemaksed

(eurodes)

	31.12.2011	31.12.2010	Lisa nr
Võlad tarnijatele	91 697	28 588	
Võlad töövõtjatele	26 278	27 398	8
Maksuvõlad	18 514	17 779	3
Muud võlad	158	129	
Muud viitvõlad	158	129	
Ostjate tagatisrahad	8 704	12 148	
Kokku võlad ja ettemaksed	145 351	86 042	

Lisa 8 Võlad töövõtjatele

(eurodes)

	31.12.2011	31.12.2010
Töötasude kohustus	10 812	11 108
Puhkusetasude kohustus	15 466	15 467
Preemiareserv	0	823
Kokku võlad töövõtjatele	26 278	27 398

Lisa 9 Müügitulu

(eurodes)

	2011	2010
Müügitulu geograafiliste piirkondade lõikes		
Müük Euroopa Liidu riikidele		
Eesti	676 532	630 645
Müük Euroopa Liidu riikidele, kokku	676 532	630 645
Kokku müügitulu	676 532	630 645
Müügitulu tegevusalade lõikes		
Veemüük ja sellega kaasnev (46342)	676 532	630 645
Kokku müügitulu	676 532	630 645

Lisa 10 Kaubad, toore, materjal ja teenused (eurodes)

	2011	2010
Müügi eesmärgil ostetud kaubad	144 327	118 982
Müügi eesmärgil ostetud teenused	13 639	16 195
Kokku kaubad, toore, materjal ja teenused	157 966	135 177

Lisa 11 Mitmesugused tegevuskulud (eurodes)

	2011	2010
Üür ja rent	33 825	33 978
Uurimis- ja arengukulud	26 332	27 491
Kulu ebatõenäoliselt laekuvatest nõuetest	10 038	9 399
Autode kulud	76 742	57 954
Juhtimiskulud	34 286	33 242
Muud	80 843	96 263
Kokku mitmesugused tegevuskulud	262 066	258 327

Lisa 12 Tööjõukulud (eurodes)

	2011	2010
Palgakulu	173 475	164 529
Sotsiaalmaksud	61 378	54 295
Kokku tööjõukulud	234 853	218 824
Töötajate keskmine arv taandatuna täistööajale	17	16

Lisa 13 Finantstulud ja -kulud (eurodes)

	2011	2010
Intressitulud	32	1 303
Intressikulud	-1 315	-1 454
Intressikulu kapitalirendilt	-1 315	-1 454
Kasum (kahjum) valuutakursi muutustest	-276	-555
Kokku finantstulud ja -kulud	-1 559	-706

Lisa 14 Seotud osapooled

(eurodes)

Aruandekohustuslase emaettevõtja nimetus	Eden Springs Scandinavia AB
Riik, kus aruandekohustuslase emaettevõtja on registreeritud	Rootsi
Kontserni nimetus, millesse kuulub emaettevõtja	Eden Springs SA
Riik, kus kontserni emaettevõtja on registreeritud	Sveits

Saldod seotud osapooltega rühmade lõikes

	31.12.2011	31.12.2010
	Kohustused	Kohustused
Emaettevõtja	14 561	9 695
Teised samasse konsolideerimisgruppi kuuluvad ettevõtjad	58 681	11 087


	2011		2010	
	Ostud	Müügid	Ostud	Müügid
Emaettevõtja	34 445		34 460	
Teised samasse konsolideerimisgruppi kuuluvad ettevõtjad	280 879	18 065	217 635	4 723

Tegev- ja kõrgemale juhtkonnale arvestatud tasud ja muud olulised soodustused

	2011	2010
Arvestatud tasu	0	21 211


Majandusaasta aruande allkirjad

Eden Springs Estonia OÜ juhatus on koostanud 31.12.2011 lõppenud majandusaasta aruande, mis koosneb tegevusaruandest ja raamatupidamise aastaaruandest:




Yaron Erez
Juhatuseliige

12. Märts 2012



Itamar Eder
Juhatuseliige

12. Märts 2012



Naveen Singh
Juhatuseliige

12. Märts 2012

SÕLTUMATU VANDEAUDIITORI ARUANNE

Eden Springs Estonia OÜ osanikele

Oleme auditeerinud Eden Springs Estonia OÜ raamatupidamise aastaaruannet, mis sisaldab bilansi seisuga 31. detsember 2011, kasumiaruannet, omakapitali muutuste aruannet ja rahavoogude aruannet eeltoodud kuupäeval lõppenud majandusaasta kohta, aastaaruande koostamisel kasutatud oluliste arvestuspõhimõtete kokkuvõtet ning muid selgitavaid lisanäiteid. Auditeeritud raamatupidamise aastaaruanne, mis on toodud lehekülgedel 4 kuni 14, on kaasatud käesolevale aruandele.

Juhtkonna kohustus raamatupidamisaruannete osas

Juhtkond vastutab raamatupidamise aastaaruande koostamise ja õiglase esitamise eest kooskõlas Eesti hea raamatupidamistavaga ja sellise sisekontrolli eest, nagu juhtkond peab vajalikuks, et võimaldada kas pettusest või veast tulenevate oluliste väärkajastamisteta raamatupidamise aastaaruande koostamist.

Vandeauditiitori kohustus


Meie kohustuseks on avaldada meie auditi põhjal arvamust selle raamatupidamise aastaaruande kohta. Viisime auditi läbi kooskõlas rahvusvaheliste auditeerimisstandarditega (Eesti). Nende standardite kohaselt on nõutav, et oleme kooskõlas eetikanõuetega ning planeerime ja viime auditi läbi omandamiseks põhjendatud kindluse selle kohta, kas raamatupidamise aastaaruanne on olulise väärkajastamiseta.

Audit hõlmab raamatupidamise aastaaruandes esitatud arvnäitajate ja avalikustatud informatsiooni kohta auditi tõendusmaterjali hankimiseks vajalike protseduuride läbiviimist. Valitud protseduurid sõltuvad vandeauditiitori otsustustest, sealhulgas hinnangust riskidele, et raamatupidamise aastaaruanne võib sisaldada pettustest või vigadest tulenevaid olulisi väärkajastamisi. Nende riskihinnangute tegemisel võtab vandeauditiitor arvesse sisekontrolli, mis on relevantne majandusüksuse raamatupidamise aastaaruande koostamisel ja õiglasel kajastamisel, kavandamiseks antud tingimustes asjakohaseid auditiprotseduure, kuid mitte arvamuse avaldamise eesmärgil majandusüksuse sisekontrolli tulemuslikkuse kohta. Audit hõlmab samuti juhtkonna poolt kasutatud arvestuspoliitika asjakohasuse ja tehtud arvestushinnangute põhjendatuse ning ka raamatupidamise aastaaruande üldise esitusviisi hindamist.

Usume, et auditi tõendusmaterjal, mille oleme hankinud, on piisav ja asjakohane aluse andmiseks meie auditiarvamusele.

Arvamus

Meie arvates kajastab kaasatud raamatupidamise aastaaruanne kõigis olulistes osades õiglaselt Eden Springs Estonia OÜ finantsseisundit seisuga 31. detsember 2011 ning sellel kuupäeval lõppenud majandusaasta finantstulemust ja rahavoogusid kooskõlas Eesti hea raamatupidamistavaga.



Inge Palgi, vandeaudiitori nr. 483

Audit Partner OÜ, tegevusloa nr. 87

Pärnu mnt. 28, Tallinn 10141

5. juulil 2012.a.

Aruande elektroonilised kinnitused

Eden Springs Estonia OÜ (registrikood: 10190898) 01.01.2011 - 31.12.2011 majandusaasta aruande andmete õigsust on elektrooniliselt kinnitanud:

Kinnitaja nimi	Kinnitaja roll	Kinnituse andmise aeg
Grete Gröön	Sisestaja	06.07.2012

Kahjumi katmise ettepanek

(eurodes)

	31.12.2011
Eelmiste perioodide jaotamata kasum (kahjum)	-187 031
Aruandeaasta kasum (kahjum)	-60 200
Kokku	-247 231
Katmine	
Eelmiste perioodide jaotamata kasum (kahjum) peale jaotamist (katmist)	-247 231
Kokku	-247 231

Kahjumi katmise otsus

(eurodes)

	31.12.2011
Eelmiste perioodide jaotamata kasum (kahjum)	-187 031
Aruandeaasta kasum (kahjum)	-60 200
Kokku	-247 231
Katmine	
Eelmiste perioodide jaotamata kasum (kahjum) peale jaotamist (katmist)	-247 231
Kokku	-247 231

Müügitulu jaotus tegevusalade lõikes

Tegevusala	EMTAK kood	Müügitulu (EUR)	Müügitulu %	Põhitegevusala
Muude jookide hulgimüük	46342	676532	100.00%	Jah

Osanikud

Nimi / ärinimi	Isikukood / registrikood / sünniaeg	Elukoht / Asukoht	Osaluse suurus ja valuuta
Eden Springs Scandinavia AB		Helsingborg, Rootsi	110000 EEK

Sidevahendid

Liik	Sisu
Telefon	+372 6066280
Faks	+372 6066281
E-posti aadress	iallsaar@edensprings.ee
Veebilehe aadress	www.edensprings.ee