

Majandusaasta aruanne

OÜ Kerro Farmer

Majandusaasta algus: 1. jaanuar 2006
Majandusaasta lõpp: 31. detsember 2006

Äriregistri kood 10186626
Aadress: Kärü küla, Väike-Maarja vald Lääne-Virumaa
46302
Telefon: 32 93 956
Faks: 32 93 959
Elektronpost Kerro93@hotmail.ee
Põhitegevusala Põllumajandussaaduste tootmine ja müük

Lisatud dokumendid 1. Kasumi jaotamise ettepanek

Viru Maakohus
registriosakond

20. 11. 2007


SISSE TULNUD
nr.36740.....



HELEN ADAMA
registrisekretär

Sisukord

TEGEVUSARUANNE.....	3
RAAMATUPIDAMISE AASTAARUANNE.....	4
Tegevjuhtkonna deklaratsioon	4
Bilanss	5
Kasumiaruanne [SKEEM 1]	6
Rahavoogude aruanne.....	7
Omakapitali muutuste aruanne	8
Raamatupidamise aastaaruande lisad.....	9
Lisa 1 Raamatupidamise aastaaruande koostamisel kasutatud arvestuspõhimõtted	9
Lisa 2 Raha.....	13
Lisa 3 Nõuded ja ettemaksed	13
Lisa 4 Maksud	13
Lisa 5 Varud	13
Lisa 6 Materiaalne põhivara	14
Lisa 7 Kapitalirent	14
Lisa 8 Laenukohustused.....	15
Lisa 9 Võlad ja ettemaksed.....	15
Lisa 10 Omakapital.....	16
Lisa 11 Müügitulu.....	16
Lisa 12 Muud äritulud ja muud ärikulud	16
Lisa 13 Kaubad, toore, materjal ja teenused	17
Lisa 14 Mitmesugused tegevuskulud.....	17
Juhatusel ja nõukogu allkirjad 2006. a majandusaasta aruandele	18
1. KASUMI JAOTAMISE ETTEPANEK	19



TEGEVUSARUANNE

Sissejuhatus

2006. aastal jätkus OÜ Kerro Farmer traditsiooniline äritegevus ja eelmistel aastatel saavutatud turuosa kindlustamine. Lisaks astuti samme turuosa suurendamiseks seotud teenuste valdkonnas. Tehti kapitaalremonti Väike-Maarja hoidlale, et pakkuda välja hoiuteenusteks seal asuvat vaba pinda.

Möödunud aasta oli tootmisharule tervikuna ebastabiilne, mis oli tingitud nii ilmastikust, kui ka majanduslikest takistustest tootmistegevuses.

Tulud, kulud ja kasum

2006. aastal moodustas OÜ Kerro Farmer müügitulu 2 950 436 krooni. Müügitulust moodustas 73% toodangu ja 27% teenuste müük.

OÜ Kerro Farmer müügitulust moodustas 100 % müük Eestisse.

Ettevõtte 2006. aasta põhivarade kulum moodustas 577 557 krooni.

Ettevõtte 2006. aasta kasum oli 306 463 krooni.

Investeeringud

Aruandeperioodil investeeriti materiaalsesse põhivarasse 663 000 krooni.

Personal

OÜ Kerro Farmer keskmine töötajate arv oli 4 ja palgafond 332 780 krooni.

Ettevõtte juhatus eraldi ametitasu ei saanud. Juhatusel liikmetele nendega lepingu lõpetamise korral hüvitist ei maksta.


Eesmärgid järgmiseks majandusaastaks

OÜ Kerro Farmer põhieesmärgiks järgmisel majandusaastal on toodete täiustamise ning sortimendi laiendamise kaudu firma turupositsiooni säilitamine ja kindlustamine olemasolevatel turgudel ja teha investeering põhivarasse ning soetada uus otseteraviljakülvik, et vähendada kulusid.

Peamised finantssuhtarvud

	2006	2005
Müügitulu (tuh. kr.)	2 950	3669
Tulu kasv	-20%	50%
Brutokasumi määr %	14%	13%
Puhaskasum (tuh.kr)	306	768
Kasumi kasv	-60%	361%
Puhasrentaablus	10%	21%
Lühiajaliste kohustuste kattekordaja	1,41	1,31
ROA	4%	11%
ROE	8%	23%

Juhatusel liige



RAAMATUPIDAMISE AASTAARUANNE**Tegevjuhtkonna deklaratsioon**

OÜ Kerro Farmer juhatus on äriseadustikust lähtuvalt koostanud raamatupidamise aastaaruande, mis kajastab õigesti ja õiglaselt äriühingu vara, kohustusi ja omakapitali ning majandustegevuse tulemust ja rahavoogusid. Raamatupidamise aastaaruande koostamisel on järgitud raamatupidamise seaduse ja Eesti hea raamatupidamistava nõudeid.


Raamatupidamise aastaaruandes kajastuvad olulised vara ja kohustuste hindamist mõjutavad asjaolud, mis ilmsid bilansi kuupäeva 31.12.2006 ja aastaaruande koostamispäeva 15.05.2007 vahemikul.

Vara ja kohustusi on hinnatud kaalutletud ja konservatiivsetel alustel. Raamatupidamise aastaaruande koostamine nõuab hinnangute andmist. Need hinnangud põhinevad aktuaalsel informatsioonil äriühingu seisundist ning kavatsustest ja riskidest raamatupidamise aastaaruande koostamispäeva seisuga. Majandusaastal või varasematel perioodidel kajastatud majandustehingute lõplik tulemus võib erineda käesoleval perioodil antud hinnangust.


Juhatus hinnangul on OÜ Kerro Farmer jätkuvalt tegutsev majandusüksus.

Juhatus kinnitab 2006.a aastaaruande koostamise õigsust ja täielikkust.

Kärus, 28. mai 2007.a




Juhatusesimees
Raimo Birnbaum



Juhatuseliige
Ain Arula



Juhatuseliige
Toomas Rajaste

Juhatuseliige 

Bilanss
(kroonides)

	Lisa nr	31.12.2006	31.12.2005
AKTIVA (VARAD)			
Käibevara			
Raha	2	365 786	160 352
Nõuded ja ettemaksed	3	41 235	330 995
Varud	5	1 327 391	685 761
Käibevara kokku		1 734 412	1 177 109
Põhivara			
Materiaalne põhivara	6	5 471 225	5 546 171
Bioloogilised varad		112 544	111 506
Põhivara kokku		5 583 769	5 657 677
AKTIVA (VARAD) KOKKU		7 318 181	6 834 765
PASSIVA (KOHUSTUSED JA OMAKAPITAL)			
Lühiajalised kohustused			
Laenukohustused	8	647 196	554 114
Võlad ja ettemaksed	9	579 846	348 682
Lühiajalised kohustused kokku		1 227 042	902 796
Pikaajalised kohustused			
Pikaajalised laenukohustused	8	2 481 539	2 628 850
Pikaajalised kohustused kokku		2 481 539	2 628 850
KOHUSTUSED KOKKU		3 708 582	3 531 646
OMAKAPITAL			
Osakapital	10	547 000	574 000
Kohustuslik reservkapital		71 159	71 159
Eelmiste perioodide jaotamata kasum (kahjum)		2 657 977	1890 435
Aruandeaasta kasum (kahjum)		306 463	767 546
OMAKAPITAL KOKKU		3 609 599	3 303 139
PASSIVA (KOHUSTUSED JA OMAKAPITAL) KOKKU		7 318 181	6 834 785



Kasumiaruanne [SKEEM 1]


(kroonides)

	Lisa nr	2006	2005
Müügitulu	11	2 950 436	3 668 583
Muud äritulud	12	695 348	420 181
Valmis- ja lõpetamata toodangu varude jääkide muutus		456 441	75 920
Kaubad, toore, materjal ja teenused	13	-2 616 818	-2 585 058
Mitmesugused tegevuskulud		-91 066	-78 466
Tööjõu kulud			
Palgakulu		-244 541	-166 211
Sotsiaalmaksud		-88 239	-56 654
Tööjõu kulud kokku		-332 780	-222 865
Põhivara kulum ja väärtuse langus	6	-577 557	-372 619
Muud ärikulud	12	-15 834	-9 474
Ärikasum (-kahjum)		468 170	899 202
Finantstulud ja -kulud			
Intressikulud		-161 731	-131 659
Muud finantstulud ja -kulud		24	
Finantstulud ja -kulud kokku		-161 707	-131 659
Kasum (kahjum) enne tulumaksustamist		306 463	767 543
Tulumaks			
Aruandeaasta puhaskasum (-kahjum)		306 463	767 543



Rahavoogude aruanne[kaudmeetodil, alustades ärikasumist]
(kroonides)

	Lisa nr	2006	2005
Rahavood äritegevusest			
Ärikasum		468 170	899 202
Korrigeerimised:			
Põhivara kulum ja väärtuse langus	6	577 557	372 619
Kasum (kahjum) põhivara müügist ja mahakandmisest		-14 243	0
Äritegevusega seotud nõuete ja ettemaksete muutus		289 760	131 217
Varude muutus		-58 880	-75 920
Äritegevusega seotud kohustuste ja ettemaksete muutus		231 165	-58 996
Makstud intressid		-161 731	-131 659
Kokku rahavood äritegevusest		1 331 798	1 136 463
Rahavood investeerimistegevusest			
Materiaalse ja immateriaalse põhivara soetus	6	-663 000	-621 514
Materiaalse ja immateriaalse põhivara müük	6	253 841	0
Saadud intressid		24	65
Kokku rahavood investeerimistegevusest		-409 135	-621 449
Rahavood finantseerimistegevusest			
Saadud laenud, emiteeritud võlakirjad		0	168 000
Saadud laenude tagasimaksud		-40 000	0
Kapitalirendi põhiosa tagasimaksud		-677 229	-545 854
Kokku rahavood finantseerimistegevusest		-717 229	-377 854
Rahavood kokku		205 434	137 160
Raha ja raha ekvivalendid perioodi alguses	2	160 352	23 192
Raha ja raha ekvivalentide muutus		205 434	137 160
Raha ja raha ekvivalendid perioodi lõpus	2	365 786	160 352



Omakapitali muutuste aruanne*
 (kroonides)

	Osakapital	Kohus- tuslik reserv- kapital	Jaotamata kasum/ kahjum	Kokku
Saldo seisuga 31.12.2004				
Saldo 2004.a. aastaaruandes	574 000	62 836	1 890 435	2 527 271
Arvestuspõhimõtete muutmise mõju	0	8323	0	8 323
Korrigeeritud saldo seisuga 31.12.2004	574 000	71 159	1 890 435	2 535 594
Aruandeperioodi puhaskasum	0	0	767 546	767 546
Kohustusliku reservkapitali suurendamine	0	0	0	0
Saldo seisuga 31.12.2005	574 000	71 159	2 657 977	3 303 139
Aruandeperioodi puhaskasum	0	0	306 463	306 463
Saldo seisuga 31.12.2006	574 000	71 159	2 964 440	3 609 599

Raamatupidamise aastaaruande lisad

Lisa 1 Raamatupidamise aastaaruande koostamisel kasutatud arvestuspõhimõtted

OÜ Kerro Farmer 2006. aasta raamatupidamise aastaaruanne on koostatud kooskõlas Eesti Vabariigi hea raamatupidamistavaga. Hea raamatupidamistava põhinõuded on kehtestatud Eesti Vabariigi raamatupidamise seaduses, mida täiendavad Raamatupidamise Toimkonna poolt välja antud juhendid.

Raamatupidamise aastaaruande koostamisel on lähtutud soetusmaksumuse printsiibist, välja arvatud juhtudel, mida on kirjeldatud alljärgnevides arvestuspõhimõtetes.

Raamatupidamise aastaaruanne on koostatud Eesti kroonides.

Raha ja raha ekvivalendid

Raha ja selle ekvivalentidena kajastatakse rahavoogude aruandes kassas olevat sularaha, nõudmiseni hoiuseid pankades, tähtajalisi hoiuseid tähtajaga kuni 3 kuud ja rahaturufondi osakuid.

Nõuded ostjate vastu

Nõuetena ostjate vastu kajastatakse ettevõtte tavapärase äritegevuse käigus tekkinud lühiajalisi nõudeid. Nõudeid ostjate vastu kajastatakse korrigeeritud soetusmaksumus (s.o nominaalväärtus miinus vajadusel tehtavad allahindlused).

Nõuete laekumise tõenäosust hinnatakse võimaluse korral iga ostja kohta eraldi. Kui nõuete individuaalne hindamine ei ole nõuete arvust tulenevalt võimalik, siis hinnatakse individuaalselt ainult olulisi nõudeid. Ülejäänud nõudeid hinnatakse kogumina, arvestades eelmiste aastate kogemust laekumata jäänud nõuete osas. Varem alla hinnatud ebatõenäoliste nõuete laekumist kajastatakse ebatõenäoliselt laekuvate nõuete kulu vähendamisenä.

Muud nõuded

Kõiki muid nõudeid (viitlaekumised, antud laenud ning muud lühi- ja pikaajalised nõuded), välja arvatud edasimüügi eesmärgil omandatud nõudeid, kajastatakse korrigeeritud soetusmaksumuses. Edasimüügi eesmärgil soetatud nõudeid kajastatakse õiglase väärtuse meetodil.

Varud

Varud võetakse algselt arvele nende soetusmaksumuses, mis koosneb ostukulutustest, tootmiskulutustest ja muudest kulutustest, mis on vajalikud varude viimiseks nende olemasolevasse asukohta ja seisundisse. Varude ostukulutused sisaldavad lisaks ostuhinnale varude ostuga kaasnevat tollimaksu, muid mittetagastatavaid makse ja varude soetamisega otseselt seotud transpordikulutusi, millest on maha arvatud hinnaalandid ja dotatsioonid. Varude tootmiskulutused sisaldavad nii otseseid toodetega seotud kulutusi (tooraine ja materjalide ning pakkematerjali maksumus, lõpetamata toodangu ladustamisega seotud vältimatud kulutused, tööliste palgad) kui ka proportsionaalset osa tootmise üldkuludest (tootmishoonete ja -seadmete amortisatsioon, remondikulu, tootmisega seotud juhtkonna palgad).



Varude kuludes kajastamisel ja varude bilansilise väärtuse arvestamisel kasutatakse FIFO meetodit. Varud hinnatakse bilansis lähtudes sellest, mis on madalam, kas soetusmaksumus või netorealiseerimismaksumus. Materjalid ja lõpetamata toodang hinnatakse alla juhul, kui nendest valmistatavate toodete hinnanguline maksumus ületab samade valmistoodete netorealiseerimismaksumuse. Varude allahindlusi nende neto realiseerimismaksumusele kajastatakse allahindluse tegemise perioodil müüdud toodangu kuluna.

Materiaalne põhivara

Materiaalseks põhivaraks loetakse ettevõtte enda majandustegevuses kasutatavaid varasid kasuliku tööeaga üle ühe aasta ja maksumusega alates 10 000 krooni. Materiaalne põhivara võetakse algselt arvele tema soetusmaksumuses, mis koosneb ostuhinnast (k.a tollimaks ja muud mittetagastatavad maksud) ja otseselt soetamisega seotud kulutustest, mis on vajalikud vara viimiseks tema tööseisundisse ja – asukohta. Materiaalset põhivara kajastatakse bilansis tema soetusmaksumuses, millest on maha arvatud akumulieeritud kulum ja võimalikud väärtuse langusest tulenevad allahindlused.

Põhivara parendusväljaminekud, mis suurendavad põhivara tööjõudlust üle algselt arvatud taseme ja tõenäoliselt osalevad lisanduvate tulude tekkimisel tulevikus, kapitaliseeritakse bilansis põhivarana. Kulutused, mis tehakse eesmärgiga tagada ning säilitada varaobjektilt tulevikus saadavat tulu, kajastatakse nende kulude tekkimisel aruandeperioodi kuludes.

Amortisatsiooni arvestatakse lineaarselt lähtudes järgmistest eeldatavatest kasulikest eluigadest:

Ehitised ja rajatised	20-30 aastat
Tootmiseseadmed	8-12 aastat
Muud masinad ja seadmed	5-10 aastat
Muu inventar ja IT seadmed	3-5 aastat

Maad ei amortiseerita.

Juhul kui materiaalse põhivara objekt koosneb üksteisest eristatavatest komponentidest, millel on erinevad kasulikud eluead, on need komponendid võetud raamatupidamises arvele eraldi varadena, määrates neile eraldi amortisatsiooninormid vastavalt nende kasulikule elueale.

Juhul kui põhivara kaetav väärtus (s.o kõrgem kahest järgnevast näitajast: vara neto müügihind või vara kasutusväärtus) on väiksem tema bilansilisest jääkmaksumusest, on materiaalse põhivara objektid alla hinnatud nende kaetavale väärtusele.


Laenukasutuse kulutused (näiteks intressid), mis on seotud materiaalse põhivara ehitusega, kapitaliseeritakse perioodi jooksul, mis on vajalik vara otstarbekohasesse kasutusvalmidusse viimiseks. Muid laenukasutuse kulutusi kajastatakse tekkeperioodil kuluna.

Bioloogilised varad

Bioloogilist vara kajastatakse bilansis, kui vara on ettevõtte poolt kontrollitav; on tõenäoline, et ettevõtte saab vara kasutamisest tulevikus majanduslikku kasu; ning vara õiglase väärtus või soetusmaksumus on usaldusväärset hinnatav.

Bioloogilisi varasid kajastatakse nii esmasel arvelevõtmisel kui ka järgnevatel bilansipäevadel nende õiglases väärtuses, millest on maha arvatud hinnangulised müügikulutused. Õiglase väärtuse aluseks on kasutatud varade turuväärtust.

Juhatusel liige



Bioloogilisi varasid, mille õiglase väärtus ei ole usaldusväärselt hinnatav, kajastatakse bilansis soetusmaksumuses, millest on maha lahutatud akumuleeritud kulum ning kahjum vara väärtuse langusest. Bioloogilise vara õiglase väärtuse muutusest tulenevad kasumid ja kahjumid kajastatakse kasumiaruandes eraldi kirjetel „Kasum bioloogilise vara väärtuse kasvust” ning “Kahjum bioloogilise vara väärtuse langusest”. Soetusmaksumuses kajastatavate bioloogiliste varade amortisatsioonikulu ja kahjumeid väärtuse langusest kajastatakse kasumiaruandes analoogiliselt materiaalse põhivara amortisatsioonikuluga.

Rendiarvestus

Kapitalirendina käsitletakse rendilepingut, mille puhul kõik olulised vara omandiga seonduvad riskid ja hüved kanduvad üle ettevõttele. Muud rendilepingud kajastatakse kasutusrendina.

Ettevõtte kui rentnik

Kapitalirenti kajastatakse bilansis vara ja kohustusena renditud vara õiglase väärtuse summas või rendimaksede miinimumsumma nüüdisväärtuses, juhul kui see on madalam. Rendimaksed jaotatakse finantskuluks (intressikulu) ja kohustuse jääkväärtuse vähendamiseks. Finantskulud jaotatakse rendiperioodile arvestusega, et intressimäär on igal ajahetkel kohustuse jääkväärtuse suhtes sama. Kapitalirendi tingimustel renditud varad amortiseeritakse sarnaselt omandatud põhivaraga. Kui ei ole piisavalt kindel, et rentnik omandab rendiperioodi lõpuks vara omandiõiguse, siis on amortisatsiooniperioodiks vara eeldatav kasulik tööiga või rendisuhte kehtivuse periood, olenevalt sellest, kumb on lühem.

Kasutusrendimaksed kajastatakse rendiperioodi jooksul lineaarselt kasumiaruandes kuluna.

Finantskohustused

Kõik finantskohustused (võlad hankijatele, võetud laenud, viitvõlad, väljastatud võlakirjad ning muud lühi- ja pikaajalised võlakohustused) võetakse algselt arvele nende soetusmaksumuses, mis sisaldab ka kõiki soetamisega otseselt kaasnevaid kulusi. Edasine kajastamine toimub korrigeeritud soetusmaksumuse meetodil.

Lühiajaliste finantskohustuste korrigeeritud soetusmaksumus on üldjuhul võrdne nende nominaalväärtusega, mistõttu lühiajalisi finantskohustusi kajastatakse bilansis maksamisele kuuluvas summas. Pikaajaliste finantskohustuste korrigeeritud soetusmaksumuse arvestus toimub kasutades sisemise intressimäära meetodit.

Ettevõtte tulumaks

Vastavalt kehtivale seadusandlusele Eestis ettevõtete kasumit ei maksustata, mistõttu ei eksisteeri ka edasilükkunud tulumaksu nõudeid ega kohustusi. Kasumi asemel maksustatakse Eestis jaotamata kasumist väljamakstavaid dividende maksumääraga 22/78 (kuni 31. detsember 2005 kehtis maksumäär 24/76 ning kuni 31.12.2006 kehtis maksumäär 23/77) netodividendina väljamakstud summalt. Dividendide väljamaksmisega kaasnevat ettevõtte tulumaksu kajastatakse kasumiaruandes tulumaksukuluna samal perioodil kui dividendid välja kuulutatakse, sõltumata sellest, millise perioodi eest need on välja kuulutatud või millal need tegelikult välja makstakse.

Maksimaalne võimalik tulumaksukohustuse summa, mis võiks kaasneda dividendide väljamaksmisega, on ära toodud aastaaruande lisades.

Juhatuses liige _____

Tulude arvestus

Tulu kaupade müügist kajastatakse siis, kui kõik olulised omandiga seotud riskid on läinud üle ostjale, müügitulu ja tehinguga seotud kulu on usaldusväärset määratav ning tehingust saadava tasu laekumine on tõenäoline.

Tulu teenuse müügist kajastatakse teenuse osutamise järel, või juhul kui teenus osutatakse pikema ajaperioodi jooksul, siis lähtudes valmidusastme meetodist.

Intressitulu kajastatakse siis, kui tulu laekumine on tõenäoline ja tulu suurust on võimalik usaldusväärset hinnata. Intressitulu kajastatakse kasutades vara sisemisest intressimäära, välja arvatud juhtudel, kui intressi laekumine on ebakindel. Sellistel juhtudel arvestatakse intressitulu kassapõhiselt.

Kohustuslik reservkapital

Vastavalt äriseadustikule on moodustatud kohustuslik reservkapital. Reservkapital moodustatakse iga-aastastest puhaskasumi eraldistest. Igal majandusaastal tuleb reservkapitali kanda vähemalt 1/20 puhaskasumist, kuni reservkapital moodustab 1/10 osakapitalist. Reservkapitali võib kasutada kahjumi katmiseks, samuti osakapitali suurendamiseks. Reservkapitalist ei või teha väljamakseid osanikele.

Rahavoogude aruanne

Rahavoogude aruanne on koostatud kaudmeetodil- äritegevuse rahavoogude leidmisel on korrigeeritud ärikasumit, elimineerides mitterahaliste tehingute mõju ja äritegevusega seotud käibevarade ning lühiajaliste kohustuse saldode muutused.

Bilansipäevajärgsed sündmused

Raamatupidamise aastaaruandes kajastuvad olulised varade ja kohustuste hindamist mõjutavad asjaolud, mis ilmnisid bilansi kuupäeva, 31. detsembri 2006 ja aruande koostamise kuupäeva vahemikul, kuid on seotud aruandeperioodil või varasematel perioodidel toimunud tehingutega.

Bilansipäevajärgsed sündmused, mida ei ole varade ja kohustuste hindamisel arvesse võetud, kuid mis oluliselt mõjutavad järgmise majandusaasta tulemust, on avalikustatud aastaaruande lisades.

Lisa 2 Raha

	<u>31.12.2006</u>	<u>31.12.2005</u>
Sularaha kassas	7 782	4 158
Pangakontod	358 004	156 194
Raha kokku	365 786	160 352

Lisa 3 Nõuded ja ettemaksed

	<u>31.12.2006</u>	<u>31.12.2005</u>
Nõuded ostjate vastu	38 165	285 073
Nõuded ostjate vastu kokku	38 165	285 073
Maksude ettemaksed ja tagasinõuded (lisa 4)	3 464	46 633
Ettemaksed kokku	3 464	46 633
Nõuded ja ettemaksed kokku	41 629	331 703

Lisa 4 Maksud

	<u>31.12.2006</u>		<u>31.12.2005</u>	
	Ettemaks	Võlg	Ettemaks	Võlg
Käibemaks	3 070	0	45 922	0
Viivised	394	0	711	0
Üksikisiku tulumaks	0	6 797	0	7 431
Sotsiaalmaks	0	15 684	0	11 594
Kohustuslik kogumispension	0	585	0	497
Töötuskindlustusmaks	0	428	0	402
Kokku	3 464	23 494	46 633	19 924

Lisa 5 Varud

	<u>31.12.2006</u>	<u>31.12.2005</u>
Lõpetamata toodang	398 035	190 415
Valmistoodang	929 356	495 346
Varud kokku	1 327 391	685 761



Lisa 6 Materiaalne põhivara

	Maa	Ehitised	Masinad ja seadmed	Muu inventar	Lõpetamata ehitised	Kokku
Soetusmaksumus 31.12.2004	0	2 714 214	3 108 925	284 801	6 455	6 114 395
Soetamine	31 521	582 739	1 436 400			2 050 660
sh kapitalirendiga			1 375 000			1 375 000
Müük (-)						0
Mahakandmine (-)		-2 050	-26 126	-86 310		-114 486
Soetusmaksumus 31.12.2005	31 521	3 294 903	4 519 199	198 491	6 455	8 050 569
Soetamine			663 000			663 000
sh kapitalirendiga			663 000			663 000
Müük (-)			-253 814			-253 814
Mahakandmine (-)						0
Soetusmaksumus 31.12.2006	31 521	3 294 903	4 928 385	198 491	6 455	8 459 755
Akumuleeritud kulum 31.12.2004	0	840 849	1 120 616	284 801	0	2 246 266
Aruandeaastal arvestatud kulum (+)		80 825	353 194			434 019
Mahakantud põhivara kulum (-)		-2050	-26 126	-86 310		-114 486
Akumuleeritud kulum 31.12.2005	0	919 624	1 447 684	198 491	0	2 565 799
Aruandeaastal arvestatud kulum (+)		98 307	479 250			577 557
Müüdud põhivara kulum (-)			-154 825			-154 825
Mahakantud põhivara kulum (-)						0
Akumuleeritud kulum 31.12.2006	0	1 017 931	1 772 109	198 491	0	2 988 531
Jääkmaksumus 31.12.2004	0	1 873 365	1 988 309	0	6 455	3 868 129
Jääkmaksumus 31.12.2005	31 521	2 375 279	3 071 515	0	6 455	5 548 770
Jääkmaksumus 31.12.2006	31 521	2 276 972	3 156 276	0	6 455	5 471 224

Lisa 7 Kapitalirent

	Masinad ja seadmed	KOKKU
Saldo seisuga 31.12.2005		
Soetusmaksumus	3 654 322	3 654 322
Akumuleeritud kulum	-848 394	-848 394
Jääkmaksumus	2 805 928	2 805 928
Saldo seisuga 31.12.2006		
Soetusmaksumus	4 317 322	4 317 322
Akumuleeritud kulum	-1 249 794	-1 249 794
Jääkmaksumus	3 067 528	3 067 528

Juhatuses liige



Lisa 8 Laenukohustused

	<u>Tagasimakse tähtaeg</u>				Tagasimakse tähtaeg	Intressi- määr
	Saldo 31.12.2006	12 kuu jooksul	1-5 aasta jooksul	üle 5 aasta		
Kapitalirendikohustused	1 836 372	644 636	1 191 736			5,9%
Maa hüpoteek	125 440	2 560	12 800	110 080	2055	5%
Eraisik	261 000		261 000		2008	
Töösaku omajad	905 923					
Kokku	3 128 735	647 196	1 465 536	110 080		
s.h pikaajaline laenukohustus	2 481 539					


	<u>Tagasimakse tähtaeg</u>				Tagasimakse tähtaeg	Intressi- määr
	Saldo 31.12.2005	12 kuu jooksul	1-5 aasta jooksul	üle 5 aasta		
Kapitalirendikohustused	1 848 041	511 554	1 336 487			5,9%
Maa hüpoteek	128 000	2 560	12 800	112 640	2055	5%
Eraisik	261 000		261 000		2008	
Töösaku omajad	905 923					
Lühiajalised laenud	40 000	40 000				
Kokku	3 182 964	554 114	1 610 287	112 640		
s.h pikaajaline laenukohustus	2 628 850					

Kõik ettevõtte võlakohustused on Eesti kroonides.

Lisa 9 Võlad ja ettemaksed

	31.12.2006	31.12.2005
Võlad tarnijatele	498 428	264 637
Võlad töövõtjatele	58 318	64 832
Maksuvõlad (lisa 5)	23 100	19 213
Võlad ja ettemaksed kokku	579 846	348 682

Juhatuseliige



Lisa 10 Omakapital

	<u>31.12.2006</u>	<u>31.12.2005</u>
Osakapital (kroonides)	574 000	574 000
Osade arv (tk)	574	574
Osa nimiväärtus (kroonides)	1 000	1 000

Ettevõtte vaba omakapital (arvestades seaduses ette nähtud kohustust kanda 1/20 aruandeaasta puhaskasumist kohustuslikku reservkapitali) seisuga 31. detsember 2006 moodustas 71 159 krooni.

Bilansipäeva seisuga on omanikele võimalik dividendidena välja maksta 2 312 268 krooni (2005 vastavalt 2 046 642) ning dividendide väljamaksmisega kaasneks dividendide tulumaks 22/78 (kuni 31.12.2006 kehtis maksumäär 23/77) netodividendidena väljamakstavalt summalt, seega 652 178 krooni (2005 vastavalt 611 335).

Lisa 11 Müügitulu

OÜ Kerro Farmer müügitulu jaguneb geograafiliste piirkondade lõikes järgnevalt:

Geograafilised piirkonnad	2006	2005
Eesti	2 950 436	3 668 583
Kokku	2 950 436	3 668 583

OÜ Kerro Farmer müügitulu jaguneb tegevusalade lõikes järgnevalt:


Tegevusalad/ tooted	2006	2005
Teravilja müük	2 168 402	3 122 745
Teenuste müük	782 034	534 838
Kokku	2 950 436	3 668 583

Lisa 12 Muud äritulud ja muud ärikulud

Muud äritulud	2006	2005
Pindala toetused	695 348	420 117
Muud äritulud	0	65
Muud äritulud kokku	695 348	420 181

Muud ärikulud	2006	2005
Maksuintressid	-337	-645
Intressikulud	-161 731	-131 659
Viivised ja trahvid	-273	-1 782
Muud ärikulud	-15 244	-7 047
Muud ärikulud kokku	- 177 585	-141 133

Juhatuses liige




Lisa 13 Kaubad, toore, materjal ja teenused

	2006	2005
Tooraine ja materjal	-1 593 619	-1 720 269
Kütusekulu	-338 866	-396 281
Elekter ja küte	-141 020	-105 330
Remondimaterjalid, tööriistad ja inventar	-119 353	-220 010
Maarendikulud	-91 328	-103 505
Kommunikatsioonikulud	-13 774	-15 727
Teenused	-293 858	-16 604
Muud kulud	-25 000	-4 332
Kaubad, toore, materjal ja teenused kokku	-2 555 401	-2 582 058

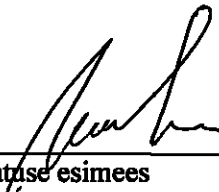
Lisa 14. Mitmesugused tegevuskulud

	2006	2005
Kindlustus	-45 659	-44 471
Küttekulu	-10 500	-9900
Teenused	-10 250	-2312
Kantseleikulud	-4 401	-4298
Kommunikatsioonikulud	-12 606	-8005
Liikmemaksud	-3 600	-3600
Muud kulud	-4 050	-2340
Kokku	-91 066	-78 466



Juhatuse ja nõukogu allkirjad 2006. a majandusaasta aruandele

OÜ Kerro Farmer 2006. a majandusaasta aruande, mis on kinnitatud aktsionäride üldkoosoleku poolt 25. juunil 2007, kinnitamine




Juhatuse esimees
Raimo Birnbaum



Juhatuse liige
Ain Arula



Juhatuse liige
Toomas Rajaste

Juhatuse liige 

1. KASUMI JAOTAMISE ETTEPANEK

OÜ Kerro Farmer juhatus teeb osanike üldkoosolekule ettepaneku jaotada 2006. aasta puhaskasum summas 306 463 krooni alljärgnevalt:

Ühtlasi teeb juhatus ettepaneku kuni 31. detsembrini 2006.a. kogunenud jaotamata kasum jätta jaotamata.

Peale väljakuulutamist moodustab jaotamata kasumi jääk 2 964 440 krooni.

OÜ KERRO FARMER OSANIKE NIMEKIRI

seisuga 31 detsember 2006.a..

<u>Osaniku nimi</u>	<u>elukoht</u>	<u>isikukood</u>	<u>osa nimiväärtus.</u>
Aare Kalson	Ahja vald Põlvamaa	35805166538	222 000
Ain Arula	Kolde 23 V.-Maarja Lääne-Virumaa	35908085218	128 000
Raimo Birnbaum	Käru küla Lääne-Virumaa	36503095212	94 000
Toomas Rajaste	Käru küla Lääne-Virumaa	6107195248	89 000
Raivo Sepp	Käru küla Lääne.Virumaa	35303205219	30 000
Arvo Korol	Põllu 3 Avinurme Ida-Virumaa	33804162269	10 000
Jaan Kiisk	Avanduse v. Lääne.Virumaa	34211145219	1 000
KOKKU OSA KAPITAL			574 000.-