



## Sisukord

Majandusaasta aruanne	2
Tegevusaruanne	2
Kasumi jaotamise otsus	2
Bilanss	3-4.
Kasumiaruanne	5
Rahavoogude aruanne	6
Raamatupidamise aastaaruande lisad	
Lisa 1. Raamatupidamise aastaaruande koostamisel kasutatud arvestusmeetodid ja hindamisalused	7
Lisa 2. Nouded ostjatele	8
Lisa 5. Varud	8
Lisa 3. Materiaalne pohivara	9
Lisa 3. Immateriaalne pohivara	9
Lisa 4. Pikaajalised kohustused	10
Lisa 5. Omakapitali muutuste aruanne	11
Lisa 6. Muugitulu tegevusalade ja geografiliste piirkondade loikes	12
Juhatuse ja noukogu allkirjad 2008. aasta majandusaasta aruandele	13
Audiitori jareldusotsus	14
Omanike nimekiri	15
Aktsionaride nimekiri	16

**RAAMATUPIDAMISBILANSS**

AS P&G Grupp

SEISUGA 31.12.08

KROONIDES (komakohata)

**AKTIVA (VARA)**

**KAIBEVARA**


		Rea nr.	Majandus perioodi lõpul	Majandus perioodi algul
			31.12.08	01.01.08
1	<b>RAHA JA PANGAKONTOD</b>	10	62342	163402
3	<b>NÕUDED OSTJATE VASTU</b>	0	1	2
3.1.	Ostjatelt laekumata arved		987867	839550
	<b>KOKKU</b>	30	987867	839550
4	<b>MITMESUGUSED NÕUDED</b>	0	1	2
4.4.	Muud lühiajalised nõuded		585593	292745
	<b>KOKKU</b>	40	585593	292745
6	<b>ETTEMAKSTUD TULEVASTE PERIOODIDE KUULUD</b>	0	1	2
6.1.	Maksude ettemaks ja tagasinõuded			0
6.2.	Muud ettemakstud tulevaste perioodide kulum			0
	<b>KOKKU</b>	60	0	0
7	<b>VARUD</b>	0	1	2
7.1.	Tooraine ja materjal		603785	704096
7.2.	Lõpetamata toodang			0
	<b>KOKKU</b>	70	603785	704096
	<b>KÄIBEVARA KOKKU</b>	100	2239587	1999793

**AKTIVA (VARA)**

**PÕHIVARA**

		Rea nr.	Majandus perioodi lõpul	Majandus perioodi algul
9	<b>MATERIAALNE PÕHIVARA</b>	0	1	2
9.1.	Maa ja ehitused		4360000	4360000
9.2.	Masinad ja seadmed			
9.3.	Muu inventar		822241	822241
9.4.	Akumuleeritud põhivara kulum (miinus)		-648331	-562298
9.5.	Lõpetamata ehitus		1939401	1939401
9.6.	Ettemaksed materiaalse põhivara eest		0	
	<b>KOKKU</b>	120	6473311	6559344
	<b>PÕHIVARA KOKKU</b>	200	6473311	6559344
	<b>AKTIVA (VARA) KOKKU</b>	300	8712898	8559137

juhatuse liige



.....2009.a.

PASSIVA (KOHUSTUSED JA OMAKAPITAL) LÜHIAJALISED KOHUSTUSED		Rea nr.	Majandus perioodi lõpul	Majandus perioodi algul
11	<b>VÕLAKOHUSTUSED</b>	0	1	2
11.5.	Lühiajalised laenud krediidiasutustelt		1655375	1700000
	<b>KOKKU</b>	310	<b>1655375</b>	<b>1700000</b>

13	<b>VÕLAD HANKIJATELE</b>	0	1	2
13.1.	Hankijatele tasumata arved		2125943	1309590
13.2.	Vekslivõlad		0	0
	<b>KOKKU</b>	330	<b>2125943</b>	<b>1309590</b>

15	<b>MAKSUVÕLAD</b>	350	179746	110646
----	-------------------	-----	--------	--------

16	<b>VIITVÕLAD (aruandeperioodi maksmata kulud)</b>	0	1	2
16.1.	Võlad töövõtjatele		7301	13305
16.2.	Dividendivõlad			
16.3.	Intressivõlad			
16.4.	Muud viitvõlad		294162	92138
	<b>KOKKU</b>	360	<b>301463</b>	<b>105443</b>

	<b>LÜHIAJALISED KOHUSTUSED KOKKU</b>	400	<b>4262527</b>	<b>3225679</b>
--	--------------------------------------	-----	----------------	----------------

PASSIVA (KOHUSTUSED JA OMAKAPITAL) PIKAAJALISED KOHUSTUSED		Rea nr.	Majandus perioodi lõpul	Majandus perioodi algul
19	<b>PIKAAJALISED VÕLAKOHUSTUSED</b>	0	1	2
19.1.	Mittekonverteeritavad võlakohustused			
19.2.	Konverteeritavad võlakohustused			
19.3.	Pangalaenud		2600321	3155757
	<b>KOKKU</b>	410	<b>2600321</b>	<b>3155757</b>

21	<b>PIKAAJALISED ERALDISED</b>	0	1	2
21.1.	Muud laenud eraisik		0	0
21.2.	Muud eraldised		0	0
	<b>KOKKU</b>	430	<b>0</b>	<b>0</b>

	<b>PIKAAJALISED KOHUSTUSED KOKKU</b>	500	<b>2600321</b>	<b>3155757</b>
--	--------------------------------------	-----	----------------	----------------

	<b>KOHUSTUSED KOKKU</b>	600	<b>6862848</b>	<b>6381436</b>
--	-------------------------	-----	----------------	----------------

PASSIVA (KOHUSTUSED JA OMAKAPITAL) OMAKAPITAL AKTSIASELTSIS		Rea nr.	Majandus perioodi lõpul	Majandus perioodi algul
22	<b>AKTSIAKAPITAL NIMIVÄÄRTUSED</b>	0	1	2
	Põhikirjas näidatud aktsiakapitali suurus	610	1930000	1930000
	Väljastatud eeliaktsiate arv		900000	900000
	Väljastatud lihtaktsiate arv		1030000	1030000

25	<b>ÜMBERHINDLUSE RESERV</b>	640	0	0
----	-----------------------------	-----	---	---

26	<b>RESERVID</b>	0	1	2
26.1.	Kohustuslik reservkapital	651	12000	12000
26.2.	Muud reservid	652		

27	<b>EELMISTE PERIOODIDE JAOMATA KASUM</b>	660	235701	7698
----	--	-----	--------	------


28	<b>ARUANDEAASTA KASUM (-KAHJUM)</b>	670	-327651	228003
----	-------------------------------------	-----	---------	--------

29	<b>OMA AKTSIAD (miinus)</b>	680		
----	-----------------------------	-----	--	--

	<b>OMAKAPITAL AKTSIASELTSIS KOKKU</b>	700	<b>1850050</b>	<b>2177701</b>
--	---------------------------------------	-----	----------------	----------------

	<b>PASSIVA (kohustused ja omakapital) KOKKU</b>	800	<b>8712898</b>	<b>8559137</b>
--	---	-----	----------------	----------------

juhatuse liige



18.06.2009.a.

## KASUMIARUANNE

## SKEEM 1

KROONIDES (komakohata)

## ÄRITULUD

	Rea nr.	Majandus perioodi lõpul	Majandus perioodi algul	
		01.01.08	01.01.07	
		31.12.08	31.12.07	
	0	1	2	
1	Realiseerimise netokäive	010	5158311	5240559
2	Valmis- ja lõpetemete toodangu varude jääkide muutus	020		
3	Kapitaliseeritud väljaminekud oma tarbeks põhivara valmistamisel	030		
4	Muud äritulud	040		
	<b>ÄRITULUD KOKKU</b>	<b>100</b>	<b>5158311</b>	<b>5240559</b>

## ÄRIKULUD

		0	1	2
5	Kaubad, toore, materjal ja teenused	110	4315384	3933862
6	Mitmesugused tegevuskulud	120	4650	24066
7	Toojõu kulud	130	671927	576963
s.h. 7.a.	Palgakulu	131	504078	432823
7.b.	Sotsiaalmaksud	132	166343	142832
7.c.	töökindlust.	133	1506	1308
8	Kulum	140	86033	89856
s.h. 8.a.	Põhivara kulum ja väärtuse langus	141	86033	89856
8.b.	Käibevara allahindlus	142		
9	Muud ärikulud	150	5034	
	<b>ÄRIKULUD KOKKU</b>	<b>160</b>	<b>5083028</b>	<b>4624747</b>

<b>ÄRIKASUM (-KAHJUM)</b>	170	75283	615812
---------------------------	-----	-------	--------

## KASUMIARUANNE

## SKEEM 1

KROONIDES (komakohata)

	Rea nr.	Majandus perioodi lõpul	Majandus perioodi algul	
10	<b>FINANTSTULUD</b>	0	1	2
	<b>FINANTSTULUD K O K K U</b>	180	0	0

		0	1	2
11	<b>FINANTSKULUD</b>	0	1	2
11.c.	intressikulud	183	402828	387348
11.d.	kahjum valuutakursi muututest	184		
11.e.	finantsinvesteeringute väärtuse muutus	185		
11.f.	muud finantskulud	185	106	461
	<b>FINANTSKULUD K O K K U</b>	190	402934	387809

<b>KASUM (-KAHJUM) MAJANDUSTEgevusest</b>	200	-327651	228003
---	-----	---------	--------

12	Erakorralised tulud	210	0	
----	---------------------	-----	---	--


13	Erakorralised kulud	220		
----	---------------------	-----	--	--

<b>KASUM (-KAHJUM) ENNE TULUMAKSUSTAMIST</b>	230	-327651	228003
--	-----	---------	--------

14	TULUMAKS	240		
----	----------	-----	--	--

<b>ARUANDEAASTA PUHAKASUM (-KAHJUM)</b>	250	-327651	228003
---	-----	---------	--------

juhatuse liige




18.06.09

## AS P&amp;G Grupp

## KASUTATUD ARVESTUSPÕHIMÕTTED

1	Välisvaluutas saldode ümberarvestamisel (x)	
	a) on kasutatud 31.12.08 Eesti Panga kurssi	X
	b) välisvaluutas saldosid ei ole ümber arvestatud	
2	Varude kuluskandmisel kasutatakse (x)	
	a) FIFO meetodit	
	b) kaalutud keskmise hinna meetodit	X
3	Väheväärtuslike esemete soetamisel (x)	
	a) kirjendatakse ekspluatatsiooni antavad eseme kohe 100% kuluks	X
	b) 50% kasutuselevotmisel ja 50% likvideerimisel	
4	Vara loetakse põhivaraks alates	1 500 EEK
5	Kasutatavad amortisatsiooninormid	
	5.1. Raamatupidamises	
	a) hooned	2%
	b) rajatised	2%
	c) masinad ja seadmed	10-20%
	d) muud	10-20%
	e) immateriaalne põhivara	10-20%
	5.2. Maksustamisel	
	a) I grupi põhivara	
	Hooned	2%
	Rajatised	2%
	b) II grupi põhivara	10-20%
6	Amortisatsiooniarvestust alustatakse (x)	
	a) soetamiskuust	X
	b) järgnevast kuust	
7	Pikaajalisi finantsinvesteeringuid kajatakse	
	a) soetamismaksumuses	X
	b) nominaalmaksumuses	
8	Tütar- ja sidusettevõtete kajastamisel bilansis on/ei ole kasutatud kapitaliosaluse meetodit	ei ole

juhatuse liige .....



18.06.09

## AS P&amp;G Grupp


**Lisa 3. Nõuded ostjatele**  
(kroonides)

	<b>31,12,2008</b>	<b>31,12,2007</b>
Ostjatelt laekumata arved	987 867	839 550
<b>Kokku</b>	<b>987 867</b>	<b>839 550</b>

**Lisa 5. Varud**  
(kroonides)

	<b>31.12.08</b>	<b>31.12.07</b>
<b>Varude grupp</b>		
Tooraine ja materjal	603 785	704 096
<b>Kokku</b>	<b>603 785</b>	<b>704 096</b>

juhatuse liige



18.06.09


## PÕHIVARA

(soetusmaksumuses)

Materiaalse ja immateriaalse põhivara liigid	Aasta algul		Sissetulek			Väljaminek			Aasta lõpu	Akumu- leeritud kulum
	soetus- maksumus	kulum	kokku	sh. lõpetamata ehitusest ja ettemaksetest	Rekonst- ruerimine	kokku	s.h. muük	allahindlus		
<b>1 Materiaalne põhivara</b>	<b>7121642</b>	<b>562298</b>	<b>0</b>	<b>0</b>	<b>0</b>	<b>0</b>	<b>0</b>	<b>0</b>	<b>7121642</b>	<b>648331</b>
1.1. Maa										
1.2. Rajatised										
1.3. Hooned, ehitised s.h. kapitalirent	4360000								4360000	
1.4. Masinad ja seadmed s.h. Sõidukid ja transpordivahendid kapitalirent			0							0
1.5. Inventar s.h. kapitalirent	822241	562298	0						822241	648331
1.6. Mittetootmislik põhivara s.h. Sõidukid ja transpordivahendid kapitalirent										
mitteamotiveeruvad väärtused										
1.7. Lõpetamata ehitus	1939401								1939401	
1.8. Ettemaksed materiaalse põhivara eest										
<b>2 Immateriaalne põhivara</b>	<b>0</b>		<b>0</b>	<b>0</b>	<b>0</b>	<b>0</b>	<b>0</b>	<b>0</b>	<b>0</b>	<b>0</b>
2.1. Asutamiseväljaminekud										
2.2. Arenguväljaminekud										
2.3. Ostetud patendid, litsentsid, kaubamärgid jne										
2.4. Firmaväärtus										
2.5. Ettemaksed immateriaalse põhivara eest										
<b>Kokku põhivara</b>	<b>7121642</b>	<b>562298</b>	<b>0</b>	<b>0</b>	<b>0</b>	<b>0</b>	<b>0</b>	<b>0</b>	<b>7121642</b>	<b>648331</b>

Amortisatsiooni arvestusmeetod on lineaarne nii eelneval kui aruandeaastal.  
Väheoluliste põhivaraobjektide maksumuse ülempiir on **1 500 EEK**

juhatuse liige



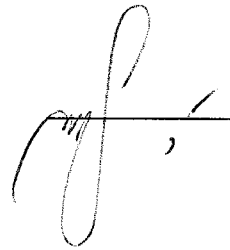
.....2007



## PIKAAJALISED KOHUSTUSED

Laenuandja nimetus	Laenu		Kohustuse lõpliku kustutamise aasta	Jääk aasta lõpul	Järgmisei majandusaastal tagasimaksumisele kuuluv summa
	summa	intressi %			
Pangalaenu Hansapank	2600321	9,614	2010.a.	2600321	
<b>KOKKU</b>	2600321			2600321	0


juhatuse liige



.....2009.a.

	Aktsiakapita		Aazio Omaaktsiad		Kohustuslik Valuutakurs reservkapita i muutuste Jaotamata		Kokku
	I	I	I	I	reserv	kasum	
<b>Saldo 31.12.2001</b>	1 930 000	-	-	-	-	-83 071	1 846 929
<b>Saldo 31.12.2002</b>	1 930 000	-	-	12000	-	61 084	2 003 084
<b>Saldo 31.12.2003</b>	1 930 000	-	-	12000	-	-409 187	1 532 813
<b>Saldo 31.12.2004</b>	1 930 000	-	-	12000	-	-254 512	1 687 488
<b>Saldo 31.12.2005</b>	1 930 000	-	-	12000	-	-250 905	1 691 095
<b>Saldo 31.12.2006</b>	1 930 000	-	-	12000	-	7 698	1 949 698
<b>Saldo 31.12.2007</b>	1 930 000	-	-	12000	-	235 701	2 177 701
Aruandeperioodi							
puhaskasum	-	-	-	-	-	-327 651	-327 651
Reservkapitali							
suurendamine	-	-	-	-	-	-	0
<b>Saldo 31.12.2008</b>	1 930 000	-	-	12000	-	-91 950	1 850 050

juhatuse liige



  
 .....2009.a.

**AS P&G Grupp**  
**RAHAVOOGUDE ARUANNE**

2008.a.  
Aruandeaastal

<b>A. RAHAVOOD ÄRITEGEVUSEST</b>		
Puhakasum (+)		-327651
Põhivara amortisatsioon (+)		86033
Kasum (kahjum) investeeringutest (kasum -, kahjum +)		
<b>Käibevara (v.a. raha) jääkide muutus</b>		
Nõuded ostjate vastu (-,+)		-148317
Mitmesugused nõuded (-,+)		-292848
Ettemaksed tulevaste perioodide kulud (-,+)		0
Varud (-,+)		100311
<b>Lühiajaliste kohustuste jääkide muutus</b>		
Võlakohustused (+,-)		-44625
Võlad hankijatele (+,-)		816353
Mitmesugused võlad (+,-)		0
Maksuvõlad (+,-)		69100
Viitvõlad (+,-)		196020
s.h. võlad töövõtjatele		-6004
<b>Kokku rahavood äritegevusest (suurenemine +, vähenemine -)</b>		<b>454376</b>
<b>B. RAHAVOOD INVESTEERINGUTEST</b>		
Põhivara soetamisel tegelikult makstud rahasummad (-)		
Põhivara rekonstrueerimisel tegelekult makstud rahasummad (-)		
<b>Kokku rahavood investeeringutest (suurenemine +, vähenemine -)</b>		<b>0</b>
<b>C. RAHAVOOD FINANTSEERIMISEST</b>		
Võetud pikaajalist laenu (+)		
Tasutud pikaajalist laenu (-)		-555436
<b>Kokku rahavood finantseerimisest (suurenemine +, vähenemine -)</b>		<b>-555436</b>
<b>D. SPONSORLUSENA VÄLJAMAKSTUD RAHASUMMAD (-)</b>		
<b>KOKKU ETTEVÖTTE RAHAVOOD (A+B+C+D), (suurenemine +, vähenemine -)</b>		<b>-101060</b>
<b>E. RAHAJÄÄGI MUUTUS</b>		
1 Kassa ja pangakontode jääk		163402
2 Kassa ja pangakontode jääk		62342
<b>KOKKU RAHAJÄÄGI MUUTUS (suurenemine +, vähenemine -)</b>		<b>-101060</b>

juhatuse liige



\_\_\_\_\_ 2009.a.


## NETO REALISEERIMISKÄIVE

Riigid	Realiseerimise netokäive	Sealhulgas tegevusalade lõikes			
		oma toodang	kauba müük	teenused	muud
Eesti	5158311	5158311			
<b>KOKKU</b>	5158311	5158311	0	0	0

AS P&amp;G Grupp

<b>Lisa 7. Müügitulu tegevusalade ja geograafiliste piirkondade lõikes</b>				
(tuhandetes kroonides)				
<b>Tegevusala</b>	<b>2008</b>	<b>2007</b>		
Toiduainete müük				
EMTAK 10841	5 158	5 240		
<b>Kokku</b>	<b>5 158</b>	<b>5 240</b>		
<b>Piirkond</b>	<b>2006</b>	<b>2005</b>		
Eesti	5 158	5 240		
<b>Kokku</b>	<b>5 158</b>	<b>5 240</b>		

juhatuse liige



.....2009.a.

AS P&G GRupp omanike nimekiri

Nr	Osaniku nimi	Isikukood	Address	Osa nimiväärtus
1	Yakhiya Kheynsaar	37210280367	Tallinn	100%

Ettevõtte nimetus  
Aadress  
Telefon/Faks  
Ariregistri nr.  
Tegevjuht


**AS P&G Grupp**  
Toom-Kooli 7, 10130, Tallinn  
6217358/6217359  
10049852  
Y.Kheynsaar

## 2008.a. MAJANDUSAASTA ARUANNE

Tegevjuht on koostanud 2008.aasta tegevvaruande ja raamatupidamise aastaaruande. AS P&G Grupp-i kinnitatud majandusaasta aruanne koosneb tegevvaruandest, raamatupidamise aasta- aruandest ja kasumi jaotamise otsusest.

2008.aasta majandusaasta aruande kinnitas AS P&G Grupp-i Tegevjuht Yakhya Kheynsaar.

Tallinnas, 18.6.2009

  
Tegevjuht Yakhya Kheynsaar

## 2008. AASTA TEGEVUSARUANNE

Raamatupidamise aastaaruanne on koostatud vastavald rahvusvahelise ületunnistatud printsiipide raamatupidamise aruannete koostamist, juhindades hea raamatupidamise kommega. Aruanne on koostatud vastavalt kehtiva raamatupidamise seaduse, tulumaksu seaduse nõuetele.

Kasumiaruanne koostamisel on kasutatud skeem 1.

Vara loetakse põhivaraks alates 1500 EEK.

Kasutatavad amortisatsiooninormid: 20% aastas.

AS P/G Grupp põhitegevusaladeks 2008.a.olid: toidukaupade tootmine ja müük

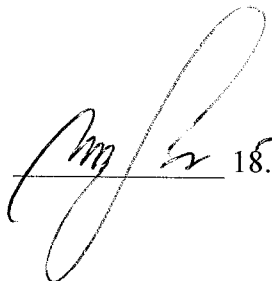
Ettevõtte 2008.a. arenguplaanis on laiendada kaupade sortiment Eestis ja välja viia see Baltimaade turule.

Töötajate keskmine arv 2008.aastal oli 8 inimest ja nende palkade ja lisatasude kogusumma oli 504078 krooni.

## 2008. aasta kasumi jaotamise otsus

Eelmiste perioodide jaotamata kasumi jääk 2007. a. lõpus	235701
2008.a. aruandeaasta kasum	-327651
Reservkapitali moodustamiseks;	
Eelmiste perioodide jaotamata kasumi jääk pärast 2008.a. majandusaasta aruande kinnitamist	-91950

juhatuse liige

  
18.06.2009.a