

373711

Maajahtu- ja
kõigutõu
2008-2009

124

Sijje Mägi


MOTORAL EESTI AKTSIASSELTS

2008/2009 MAJANDUSAASTA ARUANNE

Juriidiline aadress:	Betooni tn 6 11415, Tallinn Eesti Vabariik
Äriregistri nr.	10003100
Telefon:	372 6 201 456
Faks:	372 6 201 422
E-mail:	info@motoral.ee
Interneti koduleht:	www.motoral.ee
Audiitor:	Mai Palmipuu
Aruandeaasta algus ja lõpp:	01.04.2008-31.03.2009

SISUKORD

ETTEVÖTTE LÜHISELOOMUSTUS JA KONTAKTANDMED.....	3
TEGEVUSARUANNE	4
RAAMATUPIDAMISE AASTAARUANNE	6
JUHATUSE KINNITUS RAAMATUPIDAMISE AASTAARUANDELE	6
BILANSS	7
KASUMIARUANNE	8
RAHAVOOGUDE ARUANNE [kaudmeetodil, alustades ärikasumist]	9
OMAKAPITALI MUUTUSE ARUANNE	10
RAAMATUPIDAMISE AASTAARUANDE LISAD	11
Lisa 1 Raamatupidamise aastaaruande koostamisel kasutatud arvestuspõhimõtted.....	11
Majanduskriisi mõjud.....	14
Lisa 2 Raha.....	15
Lisa 3 Nõuded ja ettemaksud	15
Lisa 4 Varud.....	15
Lisa 8 Laenukohustused	17
Lisa 9 Maksud.....	18
Lisa 10 Omakapital	18
Lisa 11 Müügitulu	18
Lisa 12 Muud äritulud ja -kulud.....	19
Lisa 13 Kaubad, toore, materjal ja teenused.....	19
Lisa 14 Mitmesugused tegevuskulud	19
Lisa 15 Laenude tagatised ja panditud varad.....	19
Lisa 16 Tehingud seotud osapooltega	20
Lisa 17 Saldod seotud osapooltega.....	20
Lisa 18 Bilansipäevajärgsed sündmused	20
SÕLTUMATU AUDIITORI ARUANNE	21
MAJANDUSAASTA KAHJUMI KATMISE ETTEPANEK	22
JUHATUSE JA NÕUKOGU ALLKIRJAD 2008/2009 MAJANDUSAASTA ARUANDELE .	23
MÜÜGITULU VASTAVALT EMTAK 2008.....	24




Juhatuses liige

ETTEVÖTTE LÜHISELOOMUSTUS JA KONTAKTANDMED

Motoral Eesti Aktsiaselts peamiseks tegevusalaks on autotarvikute ja tööriistade, sõidu- ja veoautode varuosade hulgimüük.

Motoral Eesti Aktsiaselts annab tööd 18 töötajale.

Juriidiline aadress:	Betooni tn 6 11415, Tallinn Eesti Vabariik
Äriregistri nr.	10003100
Telefon:	372 6 201 456
Faks:	372 6 201 422
E-mail:	info@motoral.ee
Audiitor:	Mai Palmipuu



Juhatuseliige

TEGEVUSARUANNE**2008/2009 majandusaasta lühidalt**

Motoral Eesti Aktsiaselts põhiliseks tegevusalaks on käsitööstade, mootorsõidukite varuosade ja tarvikute maaletamine ning hulgimüük. Kuulume Soome päritolu Motoral-konserni. Eestis oleme tegutsenud üle kümne aasta.

2008/2009 majandusaastal jäid plaanitud käibe- ja kasumieesmärgid saavutamata. Kogukäibeks kujunes 56,9 milj. krooni, millest kauba müügikäive moodustas 55,7 milj. Protsentides väljendatuna kahanes käive 3,85 % võrreldes eelmise majandusaastaga. 2008. aasta teisest poolest muutus edasimüüjate maksekäitumine märgatavalt halvemaks. Sellest tulenevalt vähendasime tunduvalt müüki klientidele, kes olid makseraskustes või kellel võisid tekkida võimalikud makseraskused. Mainitud tegevus avaldas ka otseselt mõju aasta eesmärkide mittesaavutamisele.

Plaanitud märgatavalt edukamad oli valuvelgede müük, BTT-varuosad, õlide ja keemia müük. Enim langes tööstuste ja autotarvikute müük.

2008/2009 majandusaastal omandas Motoral Eesti Aktsiaselts autoremondifirma, mis tegutseb BTT-valdkonnas. Firma omandamine tulenes emafirma pikaajalisematest tegevusplaanidest/eesmärkidest Eesti turul.

Keskmiselt töötas meie firmas majandusaastal 18 inimest.


2009/2010 majandusaasta plaanid

2009/2010 majandusaasta kohta võib väita, et paljudel klientfirmadel tekivad likviidsuse probleemid. Konkurendid panustavad enamjaolt müügile läbi oma jaemüügiväljundite ja müüakse laoülejääke, kuna majanduslangusega ei suudetud õigel ajal kaasa minna. Mainitud probleemid tekitavad tugeva hinnakonkurentsi turul, mis mõjutab negatiivselt meie edasimüüjate tegevust ja meie müügikasumit.

Motoral Eesti Aktsiaseltsi põhieesmärkideks uuel majandusaastal on loobuda vähekasumlikest või nõrkadest tooteliinidest, edasi arendades tugevaid ja elujõulisi. Plaanis on lisada valikusse kaks tugevat uut tootegruppi, mis aitaksid meie kohalolekut teatud kliendisegmendis tugevdada.

2009/2010 müügitulu planeerime hoida 2007/2008 majandusaasta tasemel.

	2008/2009	2007/2008
Käibe kasv	-3,85%	17,11%
Brutokasumi määr %	-4,86%	3,92%
Kasumi kasv	-219,36%	-54,30%
Puhasrentaablus	-4,87%	3,92%
Lühiajaliste kohustuste kattekordaja	1,27	1,47
ROA	-5,26%	4,82%
ROE	-13,75%	10,13%




Juhatuses liige

Suhtarvude arvutamisel kasutatud valemid:

- Käibe kasv (%) = (müügitulu 2008/2009 - müügitulu 2007/2008) / müügitulu 2007/2008 * 100
- Brutokasumimäär (%) = brutokasum / müügitulu * 100
- Kasumi kasv (%) = (puhaskasum 2008/2009 - puhaskasum 2007/2008) / puhaskasum 2007 /2008 * 100
- Puhasrentaablus (%) = puhaskasum / müügitulu * 100
- Lühiajaliste kohustuste katekordaja (kordades) = käibevara / lühiajalised kohustused
- ROA (%) = puhaskasum / varad kokku * 100
- ROE (%) = puhaskasum / omakapital kokku * 100



Juhatuses liige
Martinš Krumiņš



Juhatuses liige

**RAAMATUPIDAMISE AASTAARUANNE
JUHATUSE KINNITUS RAAMATUPIDAMISE AASTAARUANDELE**


Juhatus kinnitab lehekülgedel 7 kuni 20 toodud Motoral Eesti Aktsiaselts 2008/2009 raamatupidamise aastaaruande koostamise õigsust ja täielikkust.

Juhatus kinnitab, et:

1. raamatupidamise aastaaruande koostamisel rakendatud arvestuspõhimõtted on vastavuses Eesti hea raamatupidamistavaga;
2. raamatupidamise aastaaruanne kajastab õigesti ja õiglaselt ettevõtte finantsseisundit, majandustulemust ja rahavoogusid;
3. Motoral Eesti Aktsiaselts on jätkuvalt tegutsev ettevõtte.




Juhatusel liige
Kaj Ström



Juhatusel liige
Martinš Kruminš

Tallinn, 17.september 2009



Juhatusel liige

BILANSS
(kroonides)

	Lisa nr	31.03.2009	31.03.2008
VARAD			
Käibevara			
Raha	2	359 242	315 392
Nõuded ja ettemaksed	3	14 265 014	10 651 390
Varud	4	24 615 807	23 430 984
Käibevara kokku		39 240 063	34 397 766
Põhivara			
Materiaalne põhivara	6	13 383 842	13 687 482
Põhivara kokku		13 383 842	13 687 482
VARAD KOKKU		52 623 905	48 085 248
KOHUSTUSED JA OMAKAPITAL			
Lühiajalised kohustused			
Laenukohustused	8	2 033 995	1 568 089
Võlad ja ettemaksed			
Võlad tarnijatele		1 470 615	2 725 728
Võlad emattevõtjale	17	25 196 105	17 119 774
Võlad töövõtjatele		761 505	704 821
Maksuvõlad	9	1 339 469	1 242 790
Saadud ettemaksed		32 034	10 233
Lühiajalised kohustused kokku		30 833 723	23 371 435
Pikaajalised kohustused			
Pikaajalised laenukohustused	8	1 669 273	1 825 677
Pikaajalised kohustused kokku		1 669 273	1 825 677
KOHUSTUSED KOKKU		32 502 996	25 197 112
Omakapital			
Aktsiakapital	10	400 000	400 000
Kohustuslik reservkapital		74 754	74 754
Eelmiste perioodide jaotamata kasum		22 413 382	20 095 067
Aruandeaasta kasum (-kahjum)		-2 767 227	2 318 315
OMAKAPITAL KOKKU		20 120 909	22 888 136
KOHUSTUSED JA OMAKAPITAL KOKKU		52 623 905	48 085 248



Juhatuselige

KASUMIARUANNE
 (kroonides)


	Lisa nr	2008/2009	2007/2008
Müügitulu	11	56 859 131	59 136 238
Muud äritulud	12	41 723	0
Kaubad, toore, materjal ja teenused	13	41 755 931	42 549 389
Mitmesugused tegevuskulud	14	6 929 090	6 885 026
Tööjõu kulud			
Palgakulu		5 331 298	4 515 003
Sotsiaalmaks		1 773 690	1 501 756
Tööjõu kulud kokku		7 104 988	6 016 759
Põhivara kulum	6	1 272 048	1 103 876
Muud äriksulud	12	2 307 030	37 058
Äriksusum (-kahjum)		-2 468 233	2 544 130
Finantstulud ja -kulud			
Intressikulud		-226 408	-199 486
Kahjum valuutakursi muutustest		-32 586	-26 329
Finantstulud ja -kulud investeringutelt tütarettevõtjatesse	5	-40 000	0
Finantstulud ja -kulud kokku		-298 994	-225 815
Aruandeaasta puhaskasum (-kahjum)		-2 767 227	2 318 315



Juhatuse liige

RAHAVOOGUDE ARUANNE [kaudmeetodil, alustades ärikasumist]
 (kroonides)


	Lisa nr	2008/2009	2007/2008
Rahavood äritegevusest			
Ärikasum (-kahjum)		-2 468 233	2 544 130
<u>Korrigeerimised:</u>			
Põhivara kulum	6	1 272 048	1 103 876
Kasum põhivara müügist		-40 260	0
Äritegevusega seotud nõuete ja ettemaksete muutus		-1 651 175	-864 258
Varude muutus		-1 184 823	-5 624 531
Äritegevusega seotud kohustuste ja ettemaksete muutus		6 996 382	4 266 863
Makstud intressid		-226 408	-199 486
Kokku rahavood äritegevusest		2 697 531	1 226 594
Rahavood investeerimistegevusest			
Materiaalse põhivara soetus	6	-996 793	-2 229 649
Materiaalse põhivara müük		68 644	0
Tütarettevõtja soetus		-40 000	0
Antud laenud		-1 962 449	0
Kokku rahavood investeerimistegevusest		-2 930 598	-2 229 649
Rahavood finantseerimistegevusest			
Kapitalirendi põhiosa tagasimaksed		-3 492	-37 161
Saadud laenud		2 346 990	0
Saadud laenude tagasimaksed		-2 033 995	-1 564 597
Kokku rahavood finantseerimistegevusest		309 503	-1 601 758
Rahavood kokku		76 436	-2 604 813
Raha ja raha ekvivalendid perioodi alguses		315 392	2 920 205
Raha ja raha ekvivalentide muutus		76 436	-2 604 813
<u>Valuutakursside muutuste mõju</u>		-32 586	-26 329
Raha ja raha ekvivalendid perioodi lõpus		359 242	315 392



Juhatuseliige

OMAKAPITALI MUUTUSE ARUANNE
(kroonides)

	Aktiikapital	Kohustuslik reservkapital	Jaotamata kasum	Kokku
Saldo seisuga 31.03.2007	400 000	74 754	20 095 067	20 569 821
2007/2008.a puhaskasum	0	0	2 318 315	2 318 315
Saldo seisuga 31.03.2008	400 000	74 754	22 413 382	22 888 136
Aruandeperioodi kahjum	0	0	-2 767 228	-2 767 228
Saldo seisuga 31.03.2009	400 000	74 754	19 646 155	20 120 909



Juhatuseliige

RAAMATUPIDAMISE AASTAARUANDE LISAD

Lisa 1 Raamatupidamise aastaaruande koostamisel kasutatud arvestuspõhimõtted

Motoral Eesti Aktsiaselts 2008/2009 raamatupidamise aastaaruanne on koostatud kooskõlas Eesti Vabariigi hea raamatupidamistavaga. Hea raamatupidamistava põhinõuded on kehtestatud Eesti Vabariigi raamatupidamise seaduses, mida täiendavad Raamatupidamise Toimkonna poolt välja antud juhendid.

Raamatupidamise aastaaruande koostamisel on lähtutud soetusmaksumuse printsiibist, välja arvatud juhtudel, mida on kirjeldatud alljärgnevas arvestuspõhimõtetes.

Raamatupidamise aastaaruanne on koostatud Eesti kroonides.

Raha ja raha ekvivalendid

Raha ja selle ekvivalentidena kajastatakse bilansis raha kirjel ja rahavoogude aruandes kassas olevat sularaha, arvelduskontode jääke.

Nõuded ostjate vastu

Nõuetena ostjate vastu kajastatakse ettevõtte tavapärase äritegevuse käigus tekkinud lühiajalisi nõudeid. Nõudeid ostjate vastu kajastatakse korrigeeritud soetusmaksumuses (s.o nominaalväärtus miinus vajadusel tehtavad allahindlused).

Individuaalselt oluliste nõuete väärtuse langust (st. vajadust allahindluseks) hinnatakse iga ostja kohta eraldi, lähtudes eeldatavasti tulevikus laekuvate summade nüüdisväärtusest. Varem alla hinnatud ebatõenäoliste nõuete laekumist kajastatakse ebatõenäoliselt laekuvate nõuete kulu vähendamisena.

Varud

Varud võetakse algselt arvele nende soetusmaksumuses, mis koosneb ostukulutustest, tootmiskulutustest ja muudest kulutustest, mis on vajalikud varude viimiseks nende olemasolevasse asukohta ja seisundisse.

Varude ostukulutused sisaldavad lisaks ostuhinnale varude ostuga kaasnevaid mittetagastatavaid makse ja varude soetamisega otseselt seotud transpordikulutusi. Varude tootmiskulutused sisaldavad nii otseseid toodetega seotud kulutusi (tooraine ja materjalide ning pakkematerjali maksumus, lõpetamata toodangu ladustamisega seotud vältimatud kulutused, tööliste palgad) kui ka proportsionaalset osa tootmise üldkuludest (tootmishoonete ja -seadmete amortisatsioon, remondikulu, tootmisega seotud juhtkonna palgad).

Varude soetusmaksumuse arvestamisel kasutatakse FIFO meetodit .

Varud hinnatakse bilansis lähtudes sellest, mis on madalam, kas soetusmaksumus või neto realiseerimisväärtus.



Juhatuses liige

Tütarettevõtja

Tütarettevõtjaks loetakse ettevõtet, mille üle Ettevõttel on kontroll. Tütarettevõtjat loetakse Ettevõtte kontrolli all olevaks, kui Ettevõtte omab kas otseselt või kaudselt üle 50% tütarettevõtja hääleõiguslikest osadest või on muul moel võimeline kontrollima tütarettevõtja tegevus- ja finantspoliitikat.

Vastavalt Raamatupidamise seaduse § 29 p1 l 2 kohaselt ei pea Motoral Eesti Aktsiaselts koostama konsolideerimisgrupi majandusaasta aruannet. 2008/09 majandusaasta konsolideerimisgrupi aruande koostab Motoral Eesti Aktsiaseltsi emaettevõtja. Investeeringud tütarettevõtjasse kajastatakse bilansis kasutades kapitaliosaluse meetodit.

Kapitaliosaluse meetodi kohaselt võetakse investeering algselt arvele tema soetusmaksumuses, mida korrigeeritakse järgmistel perioodidel ettevõtte osalusega muutustes investeeringuobjekti omakapitalis.

Juhul kui ettevõtte osalus kapitaliosaluse meetodil kajastatava investeeringuobjekti kahjumis ületab investeeringuobjekti bilansilist väärtust, vähendatakse investeeringu bilansilist väärtust nullini ning hinnatakse alla selliseid pikaajalisi nõudeid, mis sisuliselt moodustavad osa investeeringust. Edasisi kahjumeid kajastatakse bilansiväliselt. Muid nõudeid tütarettevõtja vastu hinnatakse vastavalt nõude laekumise tõenäosusele.

Osalust omandatud ettevõtte varades ja kohustustes kajastatakse netosummana vastavalt kirjel „Tütarettevõtja aktsiad ja osad“. Osalust omandatud tütarettevõtja tuludes ja kuludes kajastatakse kasumiaruandes netosummana vastavalt real „Finantstulud ja -kulud investeeringutelt tütarettevõtjasse“.

Materiaalne põhivara

Materiaalseks põhivaraks loetakse ettevõtte enda majandustegevuses kasutatavaid varasid kasuliku tööeaga üle ühe aasta ja maksumusega alates 10 000 krooni.

Materiaalne põhivara võetakse algselt arvele tema soetusmaksumuses, mis koosneb ostuhinnast (k.a tollimaks ja muud mittetagastatavad maksud) ja otseselt soetamisega seotud kulutustest, mis on vajalikud vara viimiseks tema tööseisundisse ja –asukohta. Materiaalset põhivara kajastatakse bilansis tema soetusmaksumuses, millest on maha arvatud akumuleeritud kulum. Kapitalirendile võetud materiaalse põhivara arvestus toimub sarnaselt ostetud põhivaraga.

Materiaalse põhivara objektile tehtud hilisemad väljaminekud kajastatakse põhivarana, kui on tõenäoline, et ettevõtte saab varaobjektiga seotud tulevast majanduslikku kasu ning varaobjekti soetusmaksumust saab usaldusväärselt mõõta. Muid hooldus- ja remondikuluseid kajastatakse kuluna nende toimumise momendil.

Põhivara kulumi arvestamisel kasutatakse lineaarset meetodit. Amortisatsioonimäär määratakse igale põhivara objektile eraldi, sõltuvalt selle kasulikust tööeast.

Juhul kui materiaalse põhivara objekt koosneb üksteisest eristatavatest komponentidest, millel on erinevad kasulikud eluead, võetakse need komponendid raamatupidamises arvele eraldi varaobjektidena ning määratakse ka vastavalt nende kasulikule elueale eraldi amortisatsioonimäärad.

Amortisatsioonimäärade vahemikud on materiaalse põhivara gruppidele järgmised:

- | | |
|-------------------------|--------|
| • Ehitised ja rajatised | 3% |
| • Masinad ja seadmed | 30% |
| • Muu inventar | 10-40% |



Juhatuses liige

Piiramata kasutuseaga objekte (maa) ei amortiseerita.

Põhivara kulumi arvestamist alustatakse hetkest, mil vara on kasutatav vastavalt juhtkonna poolt plaanitud eesmärgil ning lõpetatakse kui lõppväärtus ületab bilansilist jääkmaksumust, vara lõpliku eemaldamiseni kasutusest või ümberklassifitseerimisel "müügiotel põhivaraks". Igal bilansipäeval hinnatakse kasutatavate amortisatsioonimäärade, amortisatsioonimeetodi ning lõppväärtuse põhjendatust.

Kapitali- ja kasutusrendid

Kapitalirendina käsitletakse rendilepingut, mille puhul kõik olulised vara omandiga seonduvad riskid ja hüved kanduvad üle rentnikule. Muud rendilepingud kajastatakse kasutusrendina. Kasutusrendimaksud kajastatakse rendiperioodi jooksul lineaarselt kasumiaruandes kuluna

Finantskohustused

Kõik finantskohustused (võlad tarnijatele, võetud laenud, viitvõlad ning muud lühi- ja pikaajalised võlakohustused) võetakse algselt arvele nende soetusmaksumuses, mis sisaldab ka kõiki soetamisega otseselt kaasnevaid kulutusi. Edasine kajastamine toimub korrigeeritud soetusmaksumuse meetodil.


Lühiajaliste finantskohustuste korrigeeritud soetusmaksumus on üldjuhul võrdne nende nominaalväärtusega, mistõttu lühiajalisi finantskohustusi kajastatakse bilansis maksmisele kuulavas summas. Pikaajaliste finantskohustuste korrigeeritud soetusmaksumuse arvestamiseks võetakse nad algselt arvele saadud tasu õiglases väärtuses.

Finantskohustus liigitatakse lühiajaliseks, kui selle tasumise tähtaeg on kaheteist kuu jooksul alates bilansikuupäevast; või ettevõtte pole tingimusteta õigust kohustise tasumist edasi lükata rohkem kui 12 kuud pärast bilansikuupäeva.

Ettevõtte tulumaks

Eestis kehtiva tulumaksuseaduse kohaselt ei maksustata Eestis ettevõtte aruandeaasta kasumit. Tulumaksu makstakse dividendidelt, erisoodustustelt, kingitustelt, annetustelt, vastuvõtukuludelt, ettevõtlusega mitteseotud väljamaksetelt ning siirdehinna korrigeerimistelt. Alates 1.01.2008 on dividendidena jaotatud kasumi maksumääraks 21/79 (2007. aastal kehtis maksumäär 22/78) väljamakstavalt netosummalt, millest on võimalik maha arvata enne 1. jaanuari 2000 tasutud ettevõtte tulumaks vastava koefitsiendi alusel]. Teatud tingimustel on võimalik saadud dividendide jaotada edasi ilma täiendava tulumaksukuluta. Tulumaksuseadus näeb ette tulumaksumäära edasise alanemise alates 2010. aastast kuni 2012. aastani: 2010. aastal on maksumäär 20/80, 2011. aastal 19/81 ja alates 2012. aastast on maksumäär 18/82 netodividendidena väljamakstavalt summalt. Dividendide väljamaksmisega kaasnevat ettevõtte tulumaksu kajastatakse kohustusena ja kasumiaruandes tulumaksukuluna samal perioodil kui dividendid välja kuulutatakse, sõltumata sellest, millise perioodi eest need on välja kuulutatud või millal need tegelikult välja makstakse. Tulumaksu tasumise kohustus tekib dividendide väljamaksele järgneva kuu 10. kuupäeval.

Maksustamissüsteemi omapärast lähtuvalt ei teki Eestis registreeritud ettevõtetel erinevusi vara maksuarvestuslike ja bilansiliste jääkväärtuste vahel ning sellest tulenevalt ka edasilükkunud tulumaksunõudeid ega -kohustusi. Bilansis ei kajastata tingimuslikku tulumaksukohustust, mis



Juhatuses liige

tekiks jaotamata kasumist dividendide väljamaksmisel. Maksimaalne tulumaksukohustus, mis kaasneks jaotamata kasumi dividendidena väljamaksmisel, on esitatud aastaaruande lisas.

Tehingud välisvaluutas ning välisvaluutas fikseeritud finantsvarad ja -kohustused

Välisvaluutas fikseeritud tehingute kajastamisel on aluseks võetud tehingu toimumise päeval ametlikult kehtinud Eesti Panga valuutakursid.

Tulude arvestus

Tulu kaupade müügist kajastatakse saadud või saadaoleva tasu õiglasest väärtuses, võttes arvesse kõiki tehtud allahindlusi ja soodustusi. Tulu kaupade müügist kajastatakse siis, kui kõik olulised omandiga seotud riskid on läinud üle müüjalt ostjale, müügitulu ja tehinguga seotud kulu on usaldusväärselt määratav ning tehingust saadava tasu laekumine on tõenäoline. Tulu teenuse müügist kajastatakse teenuse osutamise järel, või juhul kui teenus osutatakse pikema ajaperioodi jooksul, siis lähtudes valmidusastme meetodist.

Kohustuslik reservkapital

Vastavalt äriseadustikule on moodustatud kohustuslik reservkapital. Reservkapital moodustatakse iga-aastastest puhaskasumi eraldistest. Igal majandusaastal tuleb reservkapitali kanda vähemalt 1/20 puhaskasumist, kuni reservkapital moodustab 1/10 aktsiakapitalist. Reservkapitali võib kasutada kahjumi katmiseks, samuti aktsiakapitali suurendamiseks. Reservkapitalist ei või teha väljamakseid aktsionäridele.

Rahavoogude aruanne

Rahavoogude aruanne on koostatud kaudmeetodil - äritegevuse rahavoogude leidmisel on korrigeeritud ärikasumit, elimineerides mitterahaliste tehingute mõju ja äritegevusega seotud käibevarade ning lühiajaliste kohustuse saldode muutused.

Majanduskriisi mõjud

Juhtkond on hinnanud globaalse likviidsuskriisi ja sellega kaasnenud üldise majanduskriisi mõjusid Ettevõtte äritegevusele. Juhtkonna hinnangul on olulisemateks lühi- ja pikaajalisemateks ohtudeks:

- deebitoride võimalikud makseraskused võivad kaasa tuua Ettevõtte nõuete väärtuse languse ning varasemast suuremad allahindluskahjumid;
- Ettevõttel ei pruugi olla võimalik saada mõistliku hinnaga finantseerimisallikaid investeerimisplaanide täitmiseks tingimustel, mis vastaksid olemasolevate laenude tingimustele;
- keerulisemas majanduskeskkonnas võib Ettevõttel tekkida raskusi laenulepingus sätestatud tingimuste täitmisel, mille tulemusena võib laenuandjal tekkida õigus laen ennetähtaegselt tagasi kutsuda;
- langenud nõudluse tõttu võib Ettevõtte varade väärtus langeda;



Juhatuseliige

- Ettevõtte tegevus sõltub olulistest hankijatest, kes võivad sattuda raskustesse ning seega olla võimetud tarnima kaupu/pakkuma teenuseid kokkulepitud tähtaegadel ja tingimustel.

Juhtkonnal ei ole võimalik usaldusväärselt ennustada, milline on majanduskriisi mõju Ettevõtte tegevusele ja finantspositsioonile. Juhtkond usub, et on võtnud kasutusele kõik vajalikud meetmed, et tagada Ettevõtte jätkusuutlikkus ja kasv praegustes tingimustes.

Lisa 2 Raha

	<u>31.03.2009</u>	<u>31.03.2008</u>
Sularaha kassas	2 693	2 898
Pangakontod	356 549	312 494
Raha kokku	359 242	315 392

Lisa 3 Nõuded ja ettemaksud

	<u>31.03.2009</u>	<u>31.03.2008</u>
Nõuded ostjate vastu	13 993 346	10 512 308
s.h Ostjatelt laekumata arved	14 579 003	10 529 127
Ebatõenäoliselt laekuvad arved	-585 657	-16 819
Ettemaksud teenuste eest	271 668	139 082
Nõuded ja ettemaksud kokku	14 265 014	10 651 390


Lisa 4 Varud

	<u>31.03.2009</u>	<u>31.03.2008</u>
Müügiks ostetud kaubad	23 355 119	22 708 300
Näidised	1 260 688	722 684
Varud kokku	24 615 807	23 430 984

Seoses varude realiseerimismaksumuse langemisega alla soetusmaksumuse on varusid alla hinnatud ja kasutamiskõlbmatuid kaupu kuludesse kantud järgmiselt:

	2008/2009	2007/2008
Kokku maha kantud ja alla hinnatud	13 412	48 568

Varasematel perioodidel teostatud varude allahindlusi käesoleval ega ka eelmisel aastal tühistatud ei ole.



Juhatuse liige

Lisa 5 Tütarettevõtted

	Truckservice OÜ
Asukoht	Eesti
Põhitegevusala	Raskeveokite remont ja hooldus
Soetusmaksumus 01.04.2008	0
Osaluse %	0
Omandatud osalus 2008/2009	
Omandatud osaluse %	100
Omandatud osaluse soetusmaksumus	40 000
Tütarettevõttele antud pikaajaliste laenude allahindlus (lisa 17)	1 962 449
Kapitaliosaluse meetodil arvestatud kahjum	-2 002 449
Osaluse % 31.03.2009	100
Osaluse bilansiline väärtus 31.03.2009	0
Bilansiväline kahjum	-393 593

Lisa 6 Materiaalne põhivara

	Maa	Ehitised	Masinad ja seadmed	Muu materiaalne põhivara	Lõpeta- mata ehitised ja ette- mak- sed	Kokku
Saldo seisuga 31.03.2007						
Soetusmaksumus	1 731 500	12 704 112	441 054	1 947 910	598 697	17 423 273
Akumuleeritud kulum	0	2 996 815	365 840	1 513 233	0	4 875 888
Jääkmaksumus	1 731 500	9 707 297	75 214	434 677	598 697	12 547 385
Ostud ja parandused perioodi jooksul	0	0	1 061 344	1 546 351	234 975	2 842 669
Mahakandmine soetusmaksumuses	0	0	-34 442	-447 773		-482 215
Amortisatsioonikulu	0	381 120	205 042	517 714		1 103 876
Akumuleeritud kulum põhivara mahakandmisel	0	0	-34 442	-447 773		-482 215
Saldo seisuga 31.03.2008						



Juhatuse liige

Soetusmaksumus	1 731 500	12 704 112	1 467 956	3 046 488	234 975	19 185 031
Akumuleeritud kulum	0	3 377 935	536 440	1 583 174	0	5 497 549
Jääkmaksumus	1 731 500	9 326 177	931 516	1 463 314	234 975	13 687 482
Ostud ja parendused perioodi jooksul	0	0	348 323	883 444	-234 975	996 793
Mahakandmine soetusmaksumuses	0	0	-90 801	0	0	-90 801
Amortisatsioonikulu	0	381 120	328 564	562 364	0	1 272 048
Akumuleeritud kulum põhivara mahakandmisel	0	0	-62 416	0	0	-62 416
Saldo seisuga 31.03.2009						
Soetusmaksumus	1 731 500	12 704 112	1 725 478	3 929 932	0	20 091 022
Akumuleeritud kulum	0	3 759 055	802 588	2 145 538	0	6 707 181
Jääkmaksumus	1 731 500	8 945 057	922 890	1 784 394	0	13 383 841


Lisa 7 Kasutusrent

	2008/2009	2007/2008
Makstud kasutusrendimakseid perioodi jooksul	206 859	67 354
Järgmiste perioodide kasutusrendimaksed mittekatkestatavatest rendilepingutest:		
<i>1-5 aastat</i>	945 566	226 404
	945 566	226 404

Lisa 8 Laenukohustused

	Saldo 31.03.2009	12 kuu jooksul	Tagasi maksta		Intressi- määr
			1-5 aasta jooksul	Tagasimakse tähtaeg	
Pikaajalised pangalaenud	1 825 676	1 564 597	261 079	16.05.2010	1,859
Pikaajalised pangalaenud	1 877 592	469 398	1 408 194	31.03.2013	2,439
Kokku	3 703 268	2 033 995	1 669 273		
	Saldo 31.03.2008	12 kuu jooksul	Tagasi maksta		Intressi- määr
			1-5 aasta jooksul	Tagasimakse tähtaeg	
Pikaajalised pangalaenud	3 390 274	1 564 597	1 825 677	16.05.2010	4,54
Kapitalirendikohustused	3 492	3 492	0	2.05.2008	6,635
Kokku	3 393 766	1 568 089	1 825 677		

Kõik ettevõtte võlakohustused on Eesti kroonides või eurodes.
Laenu garanteerib emaettevõtja Motoral OY Ab.



Juhatusel liige

Lisa 9 Maksud

Maksuliik	31.03.2009	31.03.2008
	maksuvõlg	maksuvõlg
Ettevõtte tulumaks	3 430	4 042
Käibemaks	869 185	788 939
Üksikisiku tulumaks	157 673	152 947
Sotsiaalmaks	286 597	275 587
Kohustuslik kogumispension	15 808	14 683
Töötuskindlustusmaks	6 776	6 472
Maksuintressid	0	120
Kokku	1 339 469	1 242 790

Lisa 10 Omakapital

	31.03.2009	31.03.2008
Aktsiakapital (kroonides)	400 000	400 000
Aktsiate arv (tk)	400	400
Aktsiate nimiväärtus (kroonides)	1 000	1 000

Ettevõtte jaotamata kasum seisuga 31. märts 2009 moodustas **19 646 155** (31 märts 2008. a. **22 413 382**) krooni. Dividendide väljamaksmisel omanikele alates 1 jaanuarist 2008 kaasneb sellega tulumaksukulu 21/79 netodividendina väljamakstavalt summalt. Eraldist ei moodustata, kuid avaldatakse informatsioon, et bilansipäeva seisuga eksisteerinud jaotamata kasumist on omanikele võimalik maksimaalselt dividendidena välja maksta **15 520 463** krooni ning dividendide väljamaksmisega kaasneks dividendide tulumaksukulu summas **4 125 692** krooni. Seisuga 31. märts 2008 oleks dividendidena võimalik olnud välja maksta **17 706 572** krooni, millega oleks kaasnenud tulumaksukulu summas **4 706 810** krooni.

Lisa 11 Müügitulu

Motoral Eesti Aktsiaselts müügitulu jaguneb geograafiliste piirkondade lõikes järgnevalt:

	2008/2009	2007/2008
Siseturg	56 013 129	59 000 910
Välisurg	846 002	135 328
Kokku	56 859 131	59 136 238

Motoral Eesti Aktsiaselts müügitulu jaguneb tegevusalade lõikes järgnevalt:

	2008/2009	2007/2008
Autotarvikute ja tööriistade hulgimüük	55 669 131	57 672 428
Renditulu	1 190 000	1 463 810
Kokku	56 859 131	59 136 238



Juhatuses liige

Lisa 12 Muud äritulud ja -kulud

	2008/2009	2007/2008
Muud äritulud		
Põhivara müük	40 260	0
Saadud trahvid, viivised	1 463	0
kokku muud äritulud	41 723	0
Muud ärikulud		
Maamaks	83 682	33 473
Maksuameti intress	328	1 134
Riigilõiv	20 100	0
Liikmemaksud	0	2 451
Nõudest loobumine	2 199 063	0
Muud ärikulud	3 857	0
Kokku muud ärikulud	2 307 030	37 058

Lisa 13 Kaubad, toore, materjal ja teenused

	2008/2009	2007/2008
Kaubad müügiks	41 755 931	42 549 389
Kaubad toore materjal ja teenused kokku	41 755 931	42 549 389

Lisa 14 Mitmesugused tegevuskulud

	2008/2009	2007/2008
Turustuskulud	5 268 747	4 126 797
Üldhalduskulud	1 660 343	2 758 229
Mitmesugused tegevuskulud kokku	6 929 090	6 885 026

Lisa 15 Laenude tagatised ja panditud varad

Pangalaenu (31.märtsi 2009 seisuga **3 703 269** krooni) tagatiseks on panditud järgmised varad:

1. Motoral OY AB omavastutus 100%



Juhatuses liige

Lisa 16 Tehingud seotud osapooltega

Motoral Eesti Aktsiaselts aastaaruande koostamisel on loetud seotud osapoolteks:

- omanikke (emaettevõtja ning emaettevõtjat kontrollivad või selle üle olulist mõju omavad isikud);
- teisi samasse konsolideerimisgruppi kuuluvaid ettevõtteid (s.h emaettevõtja teised tütarettevõtjad);
- tegev- ja kõrgemat juhtkonda;
- eespool loetletud isikute lähedasi pereliikmeid ja nende poolt kontrollitavaid või nende olulise mõju all olevaid ettevõtteid.

Motoral Eesti Aktsiaselts emaettevõtja on MOTORAL OY AB

Motoral Eesti Aktsiaselts on 2008/2009 a ostnud ning müünud oma kaupu ja osutanud teenuseid järgmistele seotud osapooltele:

	2008/2009		2007/2008	
	Ostud	Müügid	Ostud	Müügid
Emaettevõtja	24 679 384	483 754	26 186 306	135 043
Juhatuse liikmetega seotud ettevõtja	0	214 180	0	540 101
Tütarettevõtja	23 615	2 390 114	0	0
Kaupade ost-müük kokku	24 702 999	3 088 048	26 186 306	675 144
Emaettevõtja		53 708		
Juhatuse liikmetega seotud ettevõtja	0	348 852	641 781	620 250
Tütarettevõtja		946 852	0	0
Teenuste ost-müük kokku	0	1 349 412	641 781	620 250

Lisa 17 Saldod seotud osapooltega

	31.03.2009	31.03.2008
Tütarettevõtja	3 985 140	0
Juhatuse liikmetega seotud ettevõtte	221 122	216 892
Lühiajalised nõuded kokku	4 206 262	216 892
Emaettevõtja	25 196 105	17 119 774
Lühiajalised kohustused kokku	25 196 105	17 119 774

Seotud osapoolte vastu olevate nõuete osas on 2008/2009.a. loobutud nõudest summas 1 962 449 krooni tütarettevõtjale antud laenu ulatuses ja muude nõuete osas 236 614 krooni ulatuses.


Lisa 18 Bilansipäevajärgsed sündmused

Bilansipäeva ja aastaaruande koostamise kuupäeva vahelisel perioodil kajastamist vajavaid sündmuseid aset leidnud ei ole.



Juhatuse liige

SÕLTUMATU AUDIITORI ARUANNE



Juhatuseliige

MAJANDUSAASTA KAHJUMI KATMISE ETTEPANEK

Motoral Eesti Aktsiaselts juhatus teeb osanike üldkoosolekule ettepaneku katta 2008/2009. aasta puhaskahjum alljärgnevalt:

Jaotamata kasum seisuga 31.03.2008.a.	22 413 382 krooni
2008/2009.a. kahjum	-2 767 227 krooni
Jaotamata kasum seisuga 31.03.2009.a.	19 646 155 krooni

Juhatus teeb ettepaneku katta kahjum eelmiste perioodide kasumi arvelt.




Juhatuses liige

JUHATUSE JA NÕUKOGU ALLKIRJAD 2008/2009 MAJANDUSAASTA ARUANDELE

Motoral Eesti Aktsiaselts 2008/2009 majandusaasta aruanne, mis on kinnitatud aktsionäride üldkoosoleku otsusega 17.09.2009,

allkirjastamine 17.09.2009:



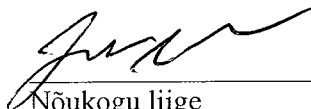
Juhatuselise liige
Kaj Ström

Nõukogu liige
Reijo Ström



Juhatuselise liige
Martinš Krumiņš

Nõukogu liige
Roni Ström




Nõukogu liige
Jouko Antero Ahola



Juhatuselise liige

MÜÜGITULU VASTAVALT EMTAK 2008

EMTAK	Tegevusala	2009/2008	2008/2007
45311	Mootorsõidukite osade ja lisaseadmete hulgimüük		
	Autotarvikute ja tööriistade hulgimüük	55 669 131	57 672 428
68201	Enda või renditud kinnisvara üürileandmine ja käitus		
	Renditulu	1 190 000	1 463 810
	Kokku	56 859 131	59 136 238



Juhatusel liige