

AS EESTI GAAS

MAJANDUSAASTA ARUANNE 2010

Majandusaasta aruanne

Äriniimi	AS EESTI GAAS
Äriregistri kood	10178905
Aadress	Liivalaia 9, Tallinn 10118
Telefon	372 6 303 004
Fax	372 6 313 070
Elektronpost	info@gaas.ee
Kodulehekülg	www.gaas.ee
Põhitegevusala	Maagaasi import ja müük
Majandusaasta algus	01. jaanuar 2010
Majandusaasta lõpp	31. detsember 2010
Juhatuse esimees, tegevjuht	Tiit Kullerkupp
Audiitor	KPMG Baltics OÜ

Sisukord

	Lk.
Tegevusaruanne	3
Konsolideeritud raamatupidamise aastaaruanne	
Konsolideeritud bilanss	5
Konsolideeritud kasumiaruanne	7
Konsolideeritud rahavoogude aruanne	8
Konsolideeritud omakapitali muutuste aruanne	9
Konsolideeritud raamatupidamise aastaaruande lisad	10
Lisa 1. Kasutatud arvestusmeetodid ja hindamisalused	10
Lisa 2. Raha ja pangakontod	16
Lisa 3. Nõuded ostjate vastu	16
Lisa 4. Mitmesugused nõuded	17
Lisa 5. Ettemaksed	17
Lisa 6. Varud	17
Lisa 7. Põhivara	18
Lisa 8. Kapitali- ja kasutusrent	20
Lisa 9. Maksuvõlad	20
Lisa 10. Laenukohustused ja eraldised	21
Lisa 11. Omakapital	22
Lisa 12. Müügitulu	23
Lisa 13. Muud äritulud	23
Lisa 14. Kaubad, toore, materjal, teenused	24
Lisa 15. Mitmesugused tegevuskulud	24
Lisa 16. Muud ärikulud	24
Lisa 17. Tehingud seotud osapooltega	25
Lisa 18. Emaettevõtte konsolideerimata põhjaruanded	26
Lisa 19. Tütarettevõtted	30
Lisa 20. Bilansipäevajärgsed sündmused	30
Juhatuse ja nõukogu allkirjad 2010.a. majandusaasta aruandele	31
Sõltumatu vandeaudiitori aruanne	32
Kasumi jaotamise ettepanek	33
AS Eesti Gaas kasumiaruanne tegevuste lõikes	34
Tegevusalade loetelu	35

ASi E E S T I G A A S**2010. majandusaasta tegevusaruanne**

ASi Eesti Gaas 2010. majandusaasta müügitulu moodustas 3 138,7 mln krooni, suurenedes võrreldes sellele eelnenud aastaga 492,3 mln krooni võrra. Maagaasi müüdi 2010. aastal 701,9 mln m³, võrdluseks 2009. aastal 634,8 mln m³.

Aasta 2010 oli viimane, kui Eestis oli kasutusel oma raha - Eesti kroon. Üheks olulisemaks tegevuseks teisel poolaastal oli aktsiaseltsi ja tema tütaretevõtete infosüsteemide nagu müügiinfo- ja finantsinfosüsteemide ettevalmistamine, testimine ja üleminek uuele valuutale - eurole.

Seisuga 31. 12. 2010. aastal oli aktsiaseltsil 42,7 tuhat klienti, sealhulgas 41,2 tuhat kodutarbijat. Majandusaasta maagaasi müügikogusest, mida oli 10,6% rohkem kui sellele eelnenud aastal, müüdi 62,4 mln m³, kodutarbijatele ja 639,5 mln m³, vabatarbijatele.

Aruandeaastal ühendati maagaasivõrguga 132 uut klienti prognoositava aastase tarbimisega kuni 20 mln m³.

AS-i Eesti Gaas bilansimaht moodustas seisuga 31. detsember 2010. a. 2 507,2 mln krooni.

Kogu aktiiv moodustas põhivara seisuga 31. detsember 2010.a. 1 841,2 mln krooni, kasvades aruandeaastal 24,1 mln krooni võrra. Põhivara suurenes põhiliselt seoses uute objektide käikurakendamisega.

Aktsiaseltsi maagaasi ülekande- ja jaotusvõrgu bilansiline väärtus seisuga 31. detsember 2010.a oli 1 749,6 mln krooni.

Käibevara oli aruandeaasta lõpus 666,0 mln. krooni, vähenedes võrreldes aasta alguse seisuga 461,6 mln krooni võrra.

Raha jääk pangakontodel seisuga 31. detsember 2010. a. oli 80,5 mln krooni.

Kohustused seisuga 31. detsember 2010.a. moodustasid kokku 686,1 mln krooni, vähenedes võrreldes aasta alguse seisuga 513,1 mln krooni võrra.

Aktsiaseltsi 2010. majandusaasta puhaskasum oli 174,9 mln krooni ning käibe rentaabluse näitaja 5,6 %.

Omakapital 31. detsembri 2010. a. seisuga oli 1 821,1 mln krooni. Võrreldes eelneva majandusaasta lõpuga, kasvas omakapital majandustegevusest 75,7 mln. krooni.

AS-is Eesti Gaas töötas majandusaastal keskmiselt 83 töötajat. Palgakulu moodustas 33,3 mln. krooni.



AS Eesti Gaas teostas 2010. aastal reaalinvesteeringuid kokku 122,3 mln. krooni eest.




Ehitustegevusse, sealhulgas uute tarbijate jaoks gaasitorustike ehitamist finantseeris aktsiaselts 33,1 mln krooni ning põhivara rekonstrueerimist ja renoveerimist 77,1 mln krooni ulatuses.

Tütaraktsiaseltsi AS-i EG Võrguteenus põhitegevuseks on maagaasivõrgu kaudu maagaasi ülekande ja jaotusteenuse müük ning gaasivarustussüsteemide hooldamine ja renoveerimine. Ettevõttes töötas 2010 a. keskmiselt 156 töötajat, müügitulu oli 249,2 mln krooni.

Tütaraktsiaseltsi AS-i EG Ehitus põhitegevuseks on gaasivõrkude ehitamine ja renoveerimine, küttesüsteemide ehitamine, gaasiseadmete vahetamine ning hooldamine. Ettevõttes töötas 2010. majandusaastal keskmiselt 58 töötajat, müügitulu oli 115,0 mln krooni.

Aktsiaseltsi 2010. a. raamatupidamise aastaaruandes on esitatud AS-i Eesti Gaas ja tütarettevõtete konsolideeritud näitajad ja aruande lisades on esitatud emaettevõtte konsolideerimata põhiaruanded.

AS-i Eesti Gaas peamiseks eesmärgiks 2011. aastal on maagaasi kui loodussäästliku kütuse konkurentsivõime parandamine ja osatähtsuse suurendamine Eesti kütuseturul.

Juhatusesimees	Tiit Kullerkupp		17.02.2011
Juhatuseliige	Raul Kotov		17.02.2011
Juhatuseliige	Sergei Zagrebaylov		17.02.2011

KONSOLIDEERITUD RAAMATUPIDAMISE AASTAARUANNE**KONSOLIDEERITUD BILANSS**

(tuhandetes kroonides)

VARAD	31.12.2010	31.12.2009	Lisa
KÄIBEVARA			
Raha ja pangakontod	88 754	84 724	2
Nõuded ostjate vastu			
Ostjatelt laekumata arved	590 358	455 529	
Ebatõenäoliselt laekuvad arved (miinus)	-16 572	-21 848	
Kokku nõuded ostjate vastu	573 786	433 681	3
Mitmesugused nõuded	264	237	4
Ettemaksed	807	1 281	5
Varud			
Müügiks ostetud kaubad	20 941	597 824	
Lõpetamata objektid müügiks	5 102	2 318	
Ettemaksed tarnijatele	332	133	
Kokku varud	26 375	600 275	6
KÄIBEVARA KOKKU	689 986	1 120 198	
PÕHIVARA			
Pikaajalised finantsinvesteeringud	900	900	7
Materiaalne põhivara			
Maa ja ehitised (soetusmaksumuses)	2 375 965	2 262 421	
Masinad ja seadmed(soetusmaksumuses)	228 072	223 411	
Muu materiaalne põhivara (soetusmaksumuses)	2 292	2 306	
Põhivara akumulieeritud kulum (miinus)	-778 173	-696 390	
Lõpetamata ehitised	8 840	22 761	
Ettemaksed materiaalse põhivara eest	0	1 112	
Kokku materiaalne põhivara	1 836 996	1 815 621	7
Immateriaalne põhivara			
IT süsteemid	5 445	4 137	7
PÕHIVARA KOKKU	1 843 341	1 820 658	
VARAD KOKKU	2 533 327	2 940 856	

Initialled for identification purposes only

Allkirjastatud identifitseerimiseks

Date/kuupäev.....17.02.2011.....

Signature/allkiri.....

KPMG, Tallinn

(tuhandetes kroonides)

KOHUSTUSED JA OMAKAPITAL	31.12.2010	31.12.2009	Lisa
KOHUSTUSED			
LÜHIAJALISED KOHUSTUSED			
Laenukohustused			
Lühiajalised pangalaenud	54 763	689 470	10
Lühiajalised kapitalirendikohustused	673	848	8
Kokku laenukohustused	55 436	690 318	
Ostjate ettemaksed kaupade ja teenuste eest	3 429	5 254	
Võlad tarnijatele	446 254	309 161	
Muud lühiajalised võlad	5 927	1 111	
Maksuvõlad	118 555	95 101	9
Viitvõlad (aruandeperioodi maksmata kulud)			
Võlad töövõtjatele	11 902	11 859	
Intressivõlad	17	1 435	
Muud viitvõlad	12	5	
Kokku viitvõlad	11 931	13 299	
Lühiajalised eraldised	579	729	10
Muud tulevaste perioodide ettemakstud tulud	18 878	27 835	
LÜHIAJALISED KOHUSTUSED KOKKU	660 989	1 142 808	
PIKAAJALISED KOHUSTUSED			
Pikaajalised kapitalirendikohustused	1 169	1 842	8
Pikaajalised eraldised	8 464	8 725	10
Muud tulevaste perioodide ettemakstud tulud	22 262	36 248	
PIKAAJALISED KOHUSTUSED KOKKU	31 895	46 815	
KOHUSTUSED KOKKU	692 884	1 189 623	
OMAKAPITAL			11
Aktsiakapital nimiväärtuses	155 200	155 200	
Ülekurss	75 992	75 992	
Reservid			
Kohustuslik reservkapital	15 520	15 520	
Muud reservid	906	906	
Eelmiste perioodide jaotamata kasum	712 652	636 675	
Eelmiste perioodide jaotamata kasum maagaasitorustike ümberhindlusest	691 635	732 207	
Aruandeaasta kasum	188 538	134 733	
OMAKAPITAL KOKKU	1 840 443	1 751 233	
KOHUSTUSED JA OMAKAPITAL KOKKU	2 533 327	2 940 856	



Identification purposes only
 ettevalmistatud identifitseerimiseks
 Päev..... 17.02.2011.....
 Allkiri.....
 KPMG, Tallinn

KONSOLIDEERITUD KASUMIARUANNE

(tuhandetes kroonides)

	2010	2009	Lisa
ÄRITULUD			
Müügitulu	3 058 195	2 534 960	12
Muud äritulud	672	737	13
Kokku äritulud	3 058 867	2 535 697	
ÄRIKULUD			
Lõpetamata toodangu jääkide muutus	-2 784	-1 978	
Kapitaliseeritud väljaminekud oma tarbeks põhivara valmistamisel	-87 265	-110 553	
Kaubad, toore, materjal ja teenused	2 682 699	2 236 405	14
Mitmesugused tegevuskulud	32 161	49 644	15
Tööjõu kulud			
a) palgakulu	82 569	80 793	
b) sotsiaalmaksud	27 744	26 824	
Põhivara kulum ja väärtuse langus	104 445	99 708	7
Muud ärikulud	1 647	1 817	16
Kokku ärikulud	2 841 216	2 382 660	
ÄRIKASUM	217 651	153 037	
FINANTSTULUD ja -KULUD			
a) intressikulud	3 414	6 089	
b) muud finantstulud ja -kulud	705	3 462	
Kokku finantstulud ja -kulud	-2 709	-2 627	
KASUM MAJANDUSTEGEVUSEST	214 942	150 410	
KASUM ENNE TULUMAKSUSTAMIST	214 942	150 410	
Tulumaks	26 404	15 677	
ARUANDEAASTA PUHASKASUM	188 538	134 733	



Initialed for identification purposes only

Allkirjastatud identifitseerimiseks

Date/kuupäev.....17.02.2011.....

Signature/allkiri.....All.....

KPMG, Tallinn

KONSOLIDEERITUD RAHAVOOGUDE ARUANNE

(tuhandetes kroonides)

RAHAVOOD ÄRITEGEVUSEST	2010	2009	Lisa
Ärikasum	217 651	153 037	
Korrigeerimised			
Põhivara kulum ja väärtuse langus	104 445	99 708	7
Kasum(-), kahjum põhivara müügist	-454	-354	
Kahjum põhivara mahakandmisest	31	139	
Eraldiste moodustamine	1 210	1 518	10
Äritegevusega seotud nõuete muutus	-139 658	172 103	
Varude muutus	573 900	-504 725	
Äritegevusega seotud kohustuste muutus	136 450	-126 738	
Saadud intressid	1 109	4 035	
Makstud ettevõtte tulumaks	-26 404	-15 677	
Kokku rahavood äritegevusest	868 280	-216 954	
RAHAVOOD INVESTEERIMISTEGEVUSEST			
Põhivara soetus	-124 751	-155 653	
Põhivara müük	620	1 082	
Kokku rahavood investeerimistegevusest	-124 131	-154 571	
RAHAVOOD FINANTSEERIMISTEGEVUSEST			
Saadud laenud	54 763	794 470	10
Saadud laenude tagasimaksed	-689 470	-374 429	10
Makstud intressid	-5 236	-7 547	
Kapitalirendi põhiosa maksed	-848	-1 619	8
Makstud dividendid	-99 328	-58 976	
Kokku rahavood finantseerimistegevusest	-740 119	351 899	
RAHAVOOD KOKKU	4 030	-19 626	
Raha ja raha ekvivalendid perioodi alguses	84 724	104 350	
Raha ja raha ekvivalentide muutus	4 030	-19 626	
Raha ja raha ekvivalendid perioodi lõpus	88 754	84 724	



Initialed for identification purposes only

Allkirjastatud identifitseerimiseks

Date/kuupäev..... 17.02.2011.....

Signature/allkiri.....

KPMG, Tallinn

KONSOLIDEERITUD OMAKAPITALI MUUTUSTE ARUANNE

(tuhandetes kroonides)

	Aksia- kapital	Üle- kurs	Kohustuslik reserv kapital	Muud reservid	Jaotamata kasum	Jaotamata kasum torustike ümber- hindlusest	Kokku
Saldo 31.12.2008	155 200	75 992	15 520	906	655 079	772 779	1 675 476
Aruandeperioodi puhaskasum	-	-	-	-	134 733	-	134 733
Väljakuulutatud dividendid	-	-	-	-	-58 976	-	-58 976
Jaotamata kasumi torustike ümberhindlusest korrigeerimine	-	-	-	-	+40 572	-40 572	-
Saldo 31.12.2009	155 200	75 992	15 520	906	771 408	732 207	1 751 233
Aruandeaasta puhaskasum	-	-	-	-	188 538	-	188 538
Väljakuulutatud dividendid	-	-	-	-	-99 328	-	-99 328
Jaotamata kasumi torustike ümberhindlusest korrigeerimine	-	-	-	-	+40 572	-40 572	-
Saldo 31.12.2010	155 200	75 992	15 520	906	901 190	691 635	1 840 443

Initialed for identification purposes only

Allkirjastatud identifitseerimiseks

Date/kuupäev..... 17.02.2011

Signature/alkiri.....

KPMG, Tallinn

KONSOLIDEERITUD RAAMATUPIDAMISE AASTAARUANDE LISAD

LISA 1. KASUTATUD ARVESTUSMEETODID JA HINDAMISALUSED

AS Eesti Gaas 2010. aasta konsolideeritud raamatupidamise aastaaruanne on koostatud kooskõlas Eesti Vabariigi hea raamatupidamistavaga, mis tugineb rahvusvaheliselt tunnustatud arvestuse ja aruandluse põhimõtetele. Hea raamatupidamistava põhinõuded on kehtestatud Eesti Vabariigi Raamatupidamise seadusega ning seda täiendavad Raamatupidamise Toimkonna poolt väljaantavad juhendid.

AS Eesti Gaas konsolideeritud kasumiaruanne on koostatud Eesti Vabariigi Raamatupidamise seaduse lisas 2 toodud kasumiaruande skeemi nr. 1 alusel.

Konsolideeritud raamatupidamise aastaaruanne on koostatud tuhandetes Eesti kroonides.

AS Eesti Gaas koos oma tütarettevõtetega moodustab AS Eesti Gaas kontserni. Vastavalt Eesti Vabariigi raamatupidamise seadusele on raamatupidamise aastaaruandes esitatud AS Eesti Gaas ja tema tütarettevõtete konsolideeritud näitajad. Emaettevõtte konsolideerimata põhjaruanded on esitatud aruande lisades (vt lisa 18).

Äriühenduste kajastamine

Kõiki sõltumatute osapoolte vahel toimuvaid äriühendusi kajastatakse ostumeetodil. Äriühenduse käigus omandatud varad ja kohustused ehk omandatud netovara võetakse arvele õiglasel väärtuses.

Konsolideerimise põhimõtted

Tütarettevõtteks loetakse ettevõtet, mille üle emaettevõttel on kontroll. Tütarettevõtet loetakse kontrolli all olevaks, kui emaettevõtte omanduses on otse või tütarettevõtete kaudu rohkem kui 50% tütarettevõtte hääleõiguslikest aktsiatest või osakapitalist, kui emaettevõtte kontrollib tütarettevõtte finants- ja tegevuspoliitikat lepingu või kokkuleppe alusel, või kui emaettevõttel on õigus nimetada või tagasi kutsuda enamus tegevjuhtkonna ja kõrgema juhtorgani liikmetest.

Konsolideeritud raamatupidamise aastaaruandes on kontserni kuuluvate ettevõtete finantsnäitajad konsolideeritud rida-realt meetodil. Kontserni kuuluvate ettevõtete omavahelised tehingud, nendest tekkinud realiseerumata kasumid ja kahjumid ning omavahelised nõuded ja kohustused on täielikult elimineeritud. Ema- ja tütarettevõtete finantsnäitajad on konsolideeritud aastaaruandes kajastatud samadest arvestuspõhimõtetest lähtuvalt.

Raha ja raha ekvivalendid

Raha ja raha ekvivalentideks loetakse lühiajalisi (üldjuhul kuni 3 kuud) kõrge likviidsusega investeeringuid, mida on võimalik konverteerida teadaoleva summa raha vastu ja millel puudub oluline turuväärtuse muutuse risk (nt raha kassas ja pankades ning pangadeposiidid).



Initialled for identification purposes only

Allkirjastatud identifitseerimiseks

Date/kuupäev..... 17.02.2011.....

Signature/allkiri..... [Handwritten Signature].....

KPMG, Tallinn

Rahavoogude aruandes kajastatakse rahavoogusid äritegevusest kaudsel meetodil – äritegevuse rahavoogude leidmisel on korrigeeritud ärikasumit, elimineerides mitterahaliste tehingute mõju ning äritegevusega seotud nõuete ja kohustuste saldode muutused.

Investeeringimis- ja finantseerimistegevusest tulenevaid rahavoogusid kajastatakse otsemeetodil.

Nõuded ostjate vastu

Nõudeid ostjate vastu kajastatakse bilansis korrigeeritud soetusmaksumuses. Ostjatelt laekumata arved on bilansis hinnatud lähtuvalt nõuete laekumise tõenäosusest. Nõuete allahindamise aluseks on maksetähtaegadest mittekinnipidamine, võlgniku pankrot või olulised makseraskused. Nõuete hindamisel on vaadeldud iga nõuet eraldi, arvestades teadaolevat informatsiooni kliendi maksevõime kohta. Nõuded ostjate vastu, mille laekumine on ebatõenäoline, on kantud aruandeperioodi kuludesse ning kajastatud bilansis miinusmärgiga bilansireal “ebatõenäoliselt laekuvad arved”.

Aruandeperioodil laekunud, kuid eelnevalt kuludesse kantud nõuded on kajastatud ebatõenäolistelt laekuvate nõuete summa korrigeerimisena ja kulu vähendusena aruandeperioodi kasumiaruandes. Lootusetud nõuded on kantud bilansist välja.

Varud

Varud võetakse arvele soetusmaksumuses, mis koosneb ostuhinnast, muudest mittetagastatavatest maksudest ja soetamisega seotud otsestest kuludest.

Materjalide, kaupade ja varuosade kuludes kajastamisel ja bilansilise väärtuse arvutamisel kasutatakse kaalutud keskmise soetusmaksumuse meetodit. Gaasivarud kajastatakse kuludes FIFO meetodil. Lõpetamata ehitusobjektide kuludesse kandmine toimub vastavalt tellijaga kooskõlastatud tehtud tööde ülevaatus tulemustele.

Varud hinnatakse bilansis lähtudes sellest, mis on madalam, kas soetusmaksumus või neto realiseerimisväärtus. Allahindluse summa kajastatakse kasumiaruande real “kaubad, toore, materjal ja teenused”.

Pikaajalised finantsinvesteeringud

Pikaajaliste finantsinvesteeringutena on kajastatud pikemaks perioodiks kui üks aasta soetatud väärtpaberid. Pikaajalised finantsinvesteeringud on bilansis kajastatud soetusmaksumuse meetodil. Väärtuse vähenemisest tulenevad kahjumid kajastatakse aruandeperioodi kasumiaruandes.

Soetusmaksumuse meetodil on kajastatud ka investeeringud tütarettevõtetesse emaettevõtte konsolideerimata põhjaruannetes (vt lisa 18).

Põhivarad

Põhivaradeks on varad, mille kasulik tööiga on üle ühe aasta ja maksumus üle 10 000 krooni, v.a. gaasimõõtjad ja korrektorid, mis loetakse põhivaraks olenemata maksumusest. Madalama soetusmaksumusega või lühema kasuliku elueaga varaobjektid kantakse kasutusele võtmise hetkel kuluks ning nende üle peetakse arvestust bilansiväliselt.



Initialled for identification purposes only

Allkirjastatud identifitseerimiseks

Date/kuupäev.....17.02.2011.....

Signature/allkiri.....[Signature].....

KPMG, Tallinn

Põhivarad kajastatakse bilansis soetusmaksumus, millest on maha arvatud akumulieeritud kulum ja vara väärtuse langusest tulenevad allahindlused.

Põhivara soetusmaksumus koosneb vara maksumusest ja kasutuselevõtmist võimaldavatest väljaminekutest. Oma tarbeks valmistatud põhivara kulud kapitaliseeritakse soetusmaksumus, mis koosneb kasumiaruande kulukirjetesse lülitatud tegelikest valmistamisväljaminekutest.

Juhul, kui põhivara objekt koosneb erinevatest olulistest komponentidest, millel on erinevad kasulikud eluead, võetakse need komponendid raamatupidamises arvele eraldi varaobjektidena, määrates neile eraldi amortisatsiooninormid vastavalt komponentide kasulikule elueale.

Põhivara amortiseeritakse lineaarsel meetodil, lähtudes selle eeldatavast kasulikust elueast. Põhivara gruppidele on määratud järgmised kasulikud eluead:

Põhivara grupp	Kasulik eluiga
Maa	ei amortiseerita
Ehitised ja rajatised	120 – 600 kuud
Masinad ja seadmed	40 – 120 kuud
Transpordivahendid	48 – 60 kuud
Inventar	40 – 60 kuud
Immateriaalne põhivara	60 kuud

Põhivarale määratud amortisatsiooninormid vaadatakse üle, kui on ilmnenud asjaolusid, mis võivad oluliselt muuta põhivara või põhivara grupi kasulikku eluiga. Hinnangute muutuste mõju kajastatakse aruandeperioodis ja järgnevatel perioodides.

Hilisemate parendustega seotud kulutused lisatakse põhivara soetusmaksumusele, kui need vastavad põhivara mõistele ja bilansis kajastamise kriteeriumitele. Jooksva hoolduse ja remondiga kaasnevad kulutused kajastatakse perioodikuluna.

Põhivara müügist saadud kasum või kahjum kajastatakse kasumiaruandes ridadel “muud äritulud” või “muud ärikulud”.

Igal bilansipäeval hindab ettevõtte juhtkond, kas on märke, mis võiksid viidata vara väärtuse langusele. Juhul kui on kahtlusi, mis viitavad varaobjekti väärtuse langemisele alla tema bilansilise väärtuse, viiakse läbi vara kaetava väärtuse test. Vara kaetav väärtus on võrdne kõrgemaga kahest näitajast: kas vara õiglasest väärtusest (miinus müügikulutused) või diskonteeritud rahavoogude põhjal leitavast kasutusväärtusest. Kui testimise tulemusena selgub, et vara kaetav väärtus on madalam tema bilansilisest väärtusest, hinnatakse põhivara objekt alla tema kaetavale väärtusele. Juhul kui vara väärtuse testi ei ole võimalik teostada

Initialled for identification purposes only

Allkirjastatud identifitseerimiseks

Date/kuupäev.....17.02.2011.....

Signature/alkiri..........

KPMG Tallinn

üksiku varaobjekti suhtes, leitakse kaetav väärtus väikseima varade grupi (raha genereeriva üksuse) kohta, kuhu see vara kuulub. Vara allahindlusi kajastatakse aruandeperioodi kuluna.

Kui varem alla hinnatud varade kaetava väärtuse testi tulemusena selgub, et kaetav väärtus on tõusnud üle bilansilise jääkmaksumuse, siis tühistatakse varasem allahindlus ning suurendatakse vara bilansilist maksumust. Ülempiiriks on vara bilansiline jääkmaksumus, mis oleks kujunenud arvestades vahepealsetel aastatel normaalset amortisatsiooni.

Põhivara objektid, mis tõenäoliselt müüakse lähema 12 kuu jooksul, kajastatakse bilansis müügiotel põhivarana. Müügiotel põhivara amortiseerimine lõpetatakse vara ümberklassifitseerimise hetkel. Nimetatud varad kajastatakse bilansis käibevara hulgas, kas bilansilises jääkmaksumuses või õiglases väärtuses, lähtudes sellest kumb on madalam.

Rendiarvestus

Kapitalirendiks loetakse rendisuhet, mille puhul kõik olulised vara omandiga seonduvad riskid ja hüved kanduvad üle rentnikule. Ülejäänud renditehinguid kajastatakse kasutusrendina.

Ettevõtte kui rendileandja

Kapitalirendi alusel renditud vara kajastatakse bilansis nõudena kapitalirenti tehtud netoinvesteeringu summas. Saadavad rendimaksud jagatakse rendinõude põhiosa makseteks ja finantstuluks. Finantstulu kajastatakse rendiperioodi jooksul.

Kasutusrendi tingimustel väljarenditud vara kajastatakse bilansis analoogselt muu ettevõtte bilansis kajastatavale varale. Kasutusrendi maksed kajastatakse rendiperioodi jooksul tuluna.

Ettevõtte kui rentnik

Kapitalirendi tingimuste kohaselt renditud põhivara kajastatakse rendi jõustumise hetkel bilansis põhivara ja kohustusena õiglase väärtuse summas. Rendileandjale makstavad rendimaksud jagunevad põhiosa tagasimakseteks ja finantskuluks. Finantskulud kajastatakse rendiperioodi jooksul. Kapitalirendi tingimuste kohaselt renditavat põhivara amortiseeritakse samade amortisatsioonipõhimõtete alusel nagu ettevõtte enda poolt soetatud sama tüüpi vara.

Kasutusrendi maksed kajastatakse rendiperioodi jooksul lineaarselt kuluna.

Eraldised ja potentsiaalsed kohustused

Ettevõtte moodustab eraldisi juhul kui tal on enne bilansipäeva tekkinud juriidiline või tegevusest tingitud kohustus, eraldise realiseerumine on tõenäoline ning kohustuse summat on võimalik usaldusväärset mõõta. Eraldise suuruse ja realiseerumisaaja määramisel tuginetakse juhtkonna hinnangutele. Pikaajalised eraldised on kajastatud bilansis eraldisega seotud väljamaksete diskonteeritud nüüdisväärtuse summas, kui diskonteerimise mõju on oluline. Diskonteerimisel võetakse aluseks sarnaste kohustuste suhtes turul valitsev intressimäär.

Eraldise realiseerumisega kaasnevaid kulutusi hinnatakse iga bilansipäeva seisuga.



Initialled for identification purposes only

Allkirjastatud identifitseerimiseks

Date/kuupäev.....17.02.2011.....

Signature/allkiri..........

KPMG, Tallinn

Potentsiaalsete kohustustena klassifitseeritakse need kohustused, mille realiseerumise tõenäosus jääb alla 50% või nende suurus ei saa usaldusväärselt hinnata. Potentsiaalsete kohustuste üle peetakse arvestust bilansiväliselt.

Ettevõtte tulumaks

Kehtiva tulumaksuseaduse kohaselt maksustatakse dividende määraga 21/79 netodividendina väljamakstud summast. Dividendide väljamaksmisega kaasnevat ettevõtte tulumaksu kajastatakse bilansis kohustuse ja kasumiaruandes tulumaksukuluna dividendide väljakuulutamise perioodil.

Võimalik tulumaksukohustuse summa, mis võiks kaasneda dividendide väljamaksmisega, on esitatud lisas 11.

Tulude arvestus

Tulu kaupade müügist kajastatakse siis, kui kõik olulised omandiga seotud riskid ja hüved on ostjale üle läinud ning müügitulu ja tehinguga seotud kulutusi on võimalik usaldusväärselt mõõta.

Tulu teenuste müügist kajastatakse valmidusastme meetodil, mille kohaselt teenuse osutamisest saadavad tulud ja kasum kajastatakse proportsionaalselt samades perioodides nagu teenuse osutamisega kaasnevad kulutused. Ehituslepingute valmidusastme leidmisel tuginetakse tellijaga kooskõlastatud tehtud tööde ülevaatuse tulemustele. Tehtud tööd, mille osas tellijaga tehtud tööde vastuvõttu kinnitatud ei ole, kajastatakse varude koosseisus „lõpetamata ehitusobjektid müügiks”.

Uute liituvate gaasitarbijate poolt makstud liitumistasud kajastatakse tuluna viie aasta jooksul, mis on perioodiks, mil kliendid eeldatavalt liitumisega seotud teenust tarvivad. Arve väljastamisel kajastatakse liitumistasu summad bilansis nõuetena ostjate vastu ja muude lühiajaliste võlgadena. Raha laekumisel kajastatakse 1/5 liitumistasu summast kasumiaruandes tuluna ning ülejäänud 4/5 bilansis tulevaste perioodide tuluna ja kasumiaruandes tuluna eeloleval neljal majandusaastal. Bilansis jagatakse klientidelt laekunud liitumistasud vastavalt tuludes kajastamisele lühi- ja pikaajaliseks kirjetel „muud tulevaste perioodide ettemakstud tulud“.

Intressitulu kajastatakse tuluna nõudeõiguse tekkimisel.

Tulude ja kulude arvestuses on lähtutud tekkepõhisuse ning tulude ja kulude vastavuse printsiibist. Erandina kajastatakse viivisenõudeid kassapõhise printsiibi järgi, kuna nende laekumine on ebakindel.

Välisvaluutapõhised tehingud

Välisvaluutas fikseeritud tehingud kajastatakse raamatupidamises Eesti kroonides tehingu toimumise päeval kehtinud Eesti Panga valuutakursi alusel. Välisvaluutas fikseeritud monetaarsed varad ja kohustused seisuga 31.12.2010 on ümber hinnatud Eesti kroonidesse bilansipäeval kehtinud Eesti Panga valuutakurside alusel. Välisvaluutatehingutest saadud kasumid ja kahjumid on kajastatud kasumiaruandes perioodi tuluna ja kuluna.



Initialled for identification purposes only

Allkirjastatud identifitseerimiseks

Date/kuupäev.....17.02.2011.....

Signature/alkiri..........

KPMG, Tallinn

Puhkusetasu reserv

Puhkusetasu kulu on kajastatud kohustuse tekkimise perioodil. Puhkusetasu reservi korrigeeritakse üks kord aastas – aruandeaasta lõpu seisuga. Väljateenitud puhkusetasu kajastatakse kasumiaruandes kuluna ning võetakse bilansis arvele lühiajalise kohustusena töövõtjate ees.

Seotud osapooled

Osapooled on seotud, kui ühel osapoolel on kontroll teise osapoole üle või oluline mõju teise osapoole ärioludele otsustele.

AS Eesti Gaas käsitleb konsolideeritud aruande seisukohalt seotud osapooltena üle 10% osalusega emattevõtte aktsionäre, emattevõtte tegevjuhtkonda ja kõrgemat juhtkonda ning emattevõtte tegevjuhtkonnas ja kõrgemas juhtkonnas olevate isikute lähisugulasi ning nendega seotud ettevõtteid.

Bilansipäevajärgsed sündmused

Raamatupidamise aastaaruandes kajastuvad olulised varade ja kohustuste hindamist mõjutavad asjaolud, mis ilmsid bilansi kuupäeva, 31. detsembri 2010 ja aruande koostamise kuupäeva vahelisel perioodil, kuid mis on seotud aruandeperioodil või varasematel perioodidel toimunud tehingutega. Pärast bilansipäeva, kuid enne aastaaruande kinnitamist toimunud sündmuste kajastamine aastaaruandes sõltub sellest, kas tegemist on korrigeeriva või mittekorrigeeriva sündmusega.

Korrigeeriv bilansipäevajärgne sündmus kinnitab bilansipäeval eksisteerinud asjaolusid ning selle mõju kajastatakse aruandeaasta bilansis ja kasumiaruandes.

Mittekorrigeeriv bilansijärgne sündmus ei anna tunnistust bilansipäeval eksisteerinud asjaoludest ning mittekorrigeerivad sündmused avalikustatakse aastaaruande lisades.

Initialed for identification purposes only

Allkirjastatud identifitseerimiseks

Date/kuupäev.....17.03.2011.....

Signature/allkiri..........

KPMG, Tallinn

LISA 2. RAHA JA PANGAKONTOD
 (tuhandetes kroonides)

	31.12.2010	31.12.2009
Sularaha kassades	34	73
Arvelduskontod	764	1 637
Deposiidid	87 956	83 014
Kokku raha ja pangakontod	88 754	84 724

LISA 3. NÕUDED OSTJATE VASTU
 (tuhandetes kroonides)

	31.12.2010	31.12.2009
Ostjate tasumata arved maagaasi eest	573 751	441 146
muud laekumata arved	16 607	14 383
Kokku ostjate tasumata arved	590 358	455 529
Ebatõenäoliselt laekuvad arved	-16 572	-21 848
Kokku nõuded ostjate vastu	573 786	433 681

Ebatõenäoliselt laekuvad arved 31.12.2008 -8 060

Ajavahemikul 01.01.2009 – 31.12.2009:

- lootusetuks tunnistatud nõuded 795
- täiendavalt kuluks kantud ebatõenäoliselt laekuvateks hinnatud summad -15 334
- laekunud varem ebatõenäoliselt laekuvateks tunnistatud summad 751

Ebatõenäoliselt laekuvad arved 31.12.2009 -21 848

Ajavahemikul 01.01.2010 – 31.12.2010:

- lootusetuks tunnistatud nõuded 2 301
- täiendavalt kuluks kantud ebatõenäoliselt laekuvateks hinnatud summad -7 490
- laekunud varem ebatõenäoliselt laekuvateks tunnistatud summad 10 465

Ebatõenäoliselt laekuvad arved 31.12.2010 -16 572

Initialled for identification purposes only

Allkirjastatud identifitseerimiseks

Date/kuupäev..... 17.02.2011

Signature/allkiri.....

KPMG, Tallinn

LISA 4. MITMESUGUSED NÕUDED
(tuhandetes kroonides)

	31.12.2010	31.12.2009
Laenuid töötajatele	200	224
Muud lühiajalised nõuded	64	13
Kokku muud nõuded	264	237

LISA 5. ETTEMAKSED
(tuhandetes kroonides)

	31.12.2010	31.12.2009
IT teenuse ettemaks	545	514
Kindlustuskulude ettemaks	109	222
Muud ettemakstud tulevaste perioodide kulud	153	545
Kokku ettemakstud tulevaste perioodide kulud	807	1 281

LISA 6. VARUD
(tuhandetes kroonides)

	31.12.2010	31.12.2009
Maagaasi varu Lätis asuvas hoidlas	0	578 824
Gaasivõrgu materjalid ja varuosad	12 243	8 226
Muud kaubad ja materjalid	8 698	10 774
Lõpetamata ehitusobjektid müügiks	5 102	2 318
Ettemaksed tarnijatele	332	133
Kokku	26 375	600 275

Kogu maagaas, mis on kajastatud bilansikirjel „varud”, asus Läti maagaasi hoidlas ning oli vastutaval hoiul AS Latvijas Gaze käes.



Initialed for identification purposes only
Allkirjastatud identifitseerimiseks
Date/kuupäev.....17.02.2011.....
Signature/allkiri.....
KPMG, Taliinn

LISA 7. PÕHIVARA

(tuhandetes kroonides)

Materiaalne põhivara

	Maa ja hooned	Rajatised	Masinad ja seadmed	Muud	Kokku
Soetusmaksumus					
Soetusmaksumus 31.12.2008	74 046	2 054 059	212 378	2 271	2 342 754
Soetused ja parendused	11 438	123 724	17 063	68	152 293
Ümberklassifitseerimine	0	-17	17	0	0
Väljaminekud	0	-829	-6 047	-33	-6 909
Soetusmaksumus 31.12.2009	85 484	2 176 937	223 411	2 306	2 488 138
Soetused ja parendused	979	118 563	16 586	32	136 160
Väljaminekud	-5	-5 993	-11 925	-46	-17 969
Soetusmaksumus 31.12.2010	86 458	2 289 507	228 072	2 292	2 606 329
Akumuleeritud kulum					
Akumuleeritud kulum 31.12.2008	22 507	440 556	144 858	1 700	609 621
Aruandeperioodi kulum	1 940	72 549	18 728	278	93 495
Väljaminekud	0	-829	-5 867	-30	-6 726
Akumuleeritud kulum 31.12.2009	24 447	512 276	157 719	1 948	696 390
Aruandeperioodi kulum	2 105	79 445	17 785	242	99 577
Väljaminekud	0	-5 991	-11 757	-46	-17 794
Akumuleeritud kulum 31.12.2010	26 552	585 730	163 747	2 144	778 173
Lõpetamata ehitus- ja rekonstrueerimistööd					
Jääk seisuga 31.12.2008	2 816	19 589	1	0	22 406
Teostatud ehitus- ja parendustöid	8 775	121 053	9 271	0	139 099
Valminud ehitus- ja parendustööd	-11 438	-118 034	-9 272	0	-138 744
Jääk seisuga 31.12.2009	153	22 608	0	0	22 761
Teostatud ehitus- ja parendustöid	943	105 901	10 023	0	116 867
Valminud ehitus- ja parendustööd	-979	-119 790	-10 019	0	-130 788
Jääk seisuga 31.12.2010	117	8 719	4	0	8 840
Ettemaksed põhivara eest					
Jääk seisuga 31.12.2008	0	1 721	0	0	1 721
Tehtud ettemaksed	0	5 474	630	0	6 104
Soetused ettemaksetest	0	-6 083	-630	0	-6 713
Jääk seisuga 31.12.2009	0	1 112	0	0	1 112
Tehtud ettemaksed	0	6 155	0	0	6 155
Soetused ettemaksetest	0	-7 267	0	0	-7 267
Jääk seisuga 31.12.2010	0	0	0	0	0
Jääkväärtus					
Jääkväärtus seisuga 31.12.2009	61 190	1 688 381	65 692	358	1 815 621
Jääkväärtus seisuga 31.12.2010	60 023	1 712 496	64 329	148	1 836 996

Initialled for identification purposes only

Allkirjastatud identifitseerimiseks

Date/kuupäev.....17.02.2011.....

Signature/allkiri..........

KPMG, Tallinn

Immateriaalne põhivara (tuhandetes kroonides)

IT-süsteemid, arvutiprogrammid, arenguväljaminekud

Soetusmaksumus

Soetusmaksumus seisuga 31.12.2008	28 284
Soetused	4 008
Väljaminekud	0
Soetusmaksumus seisuga 31.12.2009	32 292
Soetused	6 176
Väljaminekud	-33
Soetusmaksumus seisuga 31.12.2010	38 435

Akumuleeritud kulum

Akumuleeritud kulum seisuga 31.12.2008	21 942
Aruandeperioodi kulum	6 213
Väljaminekud	0
Akumuleeritud kulum seisuga 31.12.2009	28 155
Aruandeperioodi kulum	4 868
Väljaminekud	-33
Akumuleeritud kulum seisuga 31.12.2010	32 990

Jääkväärtus

Jääkväärtus seisuga 31.12.2009	4 137
Jääkväärtus seisuga 31.12.2010	5 445

Muud aktsiad ja väärtpaberid

Bilansikirjel „pikaajalised finantsinvesteeringud” on kajastatud 12 Rocca al Mare Suurhalli AS aktsiat väärtusega 900 tuhat krooni.



Initialed for identification purposes only
 Allkirjastatud identifitseerimiseks
 Date/kuupäev.....17.02.2011.....
 Signature/allkiri.....
 KPMG, Tallinn

LISA 8. KAPITALI- JA KASUTUSRENT*Ettevõtte kui rentnik*

Ettevõtte on soetanud kapitalirendi korras sõiduautosid ja masinaid, mis on kajastatud bilansikirjel „masinad ja seadmed”. Kapitalirendilepingute alusvaluuta on EUR ja aastane intressimäär on 6 kuu Euribor, millele lisandub 0,9-1,5%.

Kasutusrendi korras on renditud sõiduautosid ja kontori sisseseadet ning ruume ettevõtte reklaami- ja töötajate koolitusürituste korraldamiseks.

Kapitalirent

(tuhandetes kroonides)

Soetusmaksumus	Jääkmaksumus 31.12.2010	2010. majandusaasta rendimaksed	2011. majandusaasta rendimaksed	Järgnevate perioodide rendimaksed
4 799	1 842	848	673	1 169

Kasutusrent

(tuhandetes kroonides)

	2010. majandusaasta rendikulu	2011. majandusaasta rendikulu	Järgnevate perioodide rendikulu
Autod ja kontori sisseseade	1 182	1 342	1 045
Ruumide rent	128	140	155

Ettevõtte kui rendileandja

Aruandeaastal saadi AS-le Eesti Gaas kuuluvate hoonete osalisest väljarentimisest kasutusrendi tingimustel renditulu 1 085 tuhat krooni. Juhtkonna hinnangul ei kujune järgmiste perioodide aastane renditulu võrreldes 2010. aastaga väiksemaks.

LISA 9. MAKSUVÕLAD

(tuhandetes kroonides)

	31.12.2010	31.12.2009
Käibemaks	93 246	72 094
Maagaasi aktsiis	20 836	18 910
Üksikisiku tulumaks	1 437	1 363
Sotsiaalmaks	2 627	2 429
Töötuskindlustusmaks	261	250
Kogumispensionimaks	53	0
Tulumaks erisoodustustelt	95	55
Kokku	118 555	95 101

Initialled for identification purposes only

Allkirjastatud identifitseerimiseks

Date/kuupäev.....17.02.2011.....

Signature/allkiri.....*[Handwritten Signature]*.....

KPMG, Tallinn

LISA 10. LAENUKOHUSTUSED JA ERALDISED

(tuhandetes kroonides)

Pangalaenud

Limiid	Limidi kasutamise tähtaeg	Intress aastast	Alusvaluuta	Tagasimaksmise tähtaeg	Saldo 31.12.09	Laenu saamine	Laenu tagastus	Saldo 31.12.10
Swedbank, korduvkasutusega laen, käibevahendite finantseerimine								
156 466	03.07.10	Euribor +2,5%	EUR	03.07.10	15 647	0	15 647	0
SEB Pank, korduvkasutusega laen, käibevahendite finantseerimine								
100 000	31.12.10	Euribor +0,45%	EEK	31.12.10	95 000	0	95 000	0
SEB Pank, korduvkasutusega laen, käibevahendite finantseerimine								
109 526	17.12.13	1 kuu Euribor +0,43%	EUR	12 kuud	0	54 763	0	54 763
SEB Pank, maagaasi soetamine Läti hoidlasse								
578 924	30.04.10	6 kuu Euribor +1,75%	EUR	30.04.10	578 824	0	578 824	0

Aruandeaastal tagastati tähtaegselt AS Swedbangale ja AS SEB Pangale käibevahendite finantseerimiseks saadud korduvkasutusega laenud ning AS SEB Pangale saadud laen maagaasi ostu finantseerimiseks Läti hoidlasse.

2010. majandusaastal sõlmiti AS SEB Pangaga uus korduvkasutusega laenuleping käibevahendite finantseerimiseks.

Lühi- ja pikaajalised eraldised

Seisuga 31.12.2010 bilansis kajastatud töölepingujärgsete eraldiste lühiajaline osa 479 tuhat krooni on 2011. aastal väljamakstav pensionikohustus ning 100 tuhat krooni on eraldis tulenevalt ehituslepingutest. Pikaajalistest eraldistest moodustavad pensionikohustus 1 915 tuhat krooni ja lahkumiskompensatsioon 6 549 tuhat krooni. Pikaajalised eraldised on esitatud diskonteerimata väärtuses, kuna diskonteerimise mõju on ebaoluline.

Initialled for identification purposes only

Allkirjastatud identifitseerimiseks

Date/kuupäev.....17.02.2011.....

Signature/allkiri.....*[Signature]*.....

KPMG, Tallinn

LISA 11. OMAKAPITAL

Aktsiakapital

Põhikirja kohaselt on AS Eesti Gaas aktsiakapital 155 200 tuhat krooni, mis on jagatud 4 338 544 lihtaktsiaks, millised on ka väljastatud. AS-l on kahte liiki aktsiaid – A ja B liiki aktsiad.

A liiki aktsiate nimiväärtus on 1 000 krooni, iga aktsia annab tema omanikule aktsionäride üldkoosolekul sada häält. Aktsiate võõrandamisel on teistel A liiki aktsionäridel ostueesõigus.

B liiki aktsiate nimiväärtus on 10 krooni, iga aktsia annab tema omanikule aktsionäride üldkoosolekul ühe hääl. B liiki aktsiad on vabalt võõrandatavad. Aktsiaraamatut peetakse elektrooniliselt Väärtpaberite Keskdepositooriumis.

Aktsiakapitali üldsumma 155 200 tuhat krooni jaguneb nii aasta alguse kui aasta lõpu seisuga:

- 112 944 A liiki aktsiat nimiväärtuses 112 944 tuhat krooni, mis moodustab AS-i aktsiakapitalist 72,77%;
- 4 225 600 B liiki aktsiat nimiväärtuses 42 256 tuhat krooni, mis moodustab AS-i aktsiakapitalist 27,23%.

Kohustuslik reservkapital

Kohustuslik reservkapital on moodustatud vastavalt Eesti Vabariigi Äriseadustiku nõuetele. Reservkapitali suurus nähakse ette põhikirjas ja see ei või olla väiksem kui 1/10 aktsiakapitalist.

Kohustuslik reservkapital moodustab nii majandusaasta algul kui ka 31.12.2010 seisuga 15 520 tuhat krooni, s.o. 1/10 aktsiakapitalist. Eraldisi puhaskasumist kohustuslikku reservkapitali majandusaastal ei tehtud.

Kasumi jaotamine

Juhatus on 2010. aasta kasumi jaotamise ettepanekus näinud ette dividendide maksmise summas 124 160 tuhat krooni, millega kaasneb tulumaksukohustus summas 33 005 tuhat krooni.

Arvestamata bilansikirjel „eelmistele perioodidele jaotamata kasum maagaasitorustike ümberhindlusest” kajastatud, moodustub jaotamata kasum 901 190 tuhat krooni. Sellise jaotamata kasumi netodividendina väljamaksmisel kaasneks tulumaksukohustus 189 250 tuhat krooni.



Initialed for identification purposes only

Allkirjastatud identifitseerimiseks

Date/kuupäev..... 17.02.2011

Signature/allkiri.....

KPMG, Tallinn

Eelmiste perioodide jaotamata kasum maagaasitorustike ümberhindlusest

Seisuga 31.12.2004 teostati 1995. aastal või varem soetatud maagaasitorustike ümberhindlus, mille tulemus kajastati omakapitali kirjel „elmiste perioodide jaotamata kasum maagaasitorustike ümberhindlusest” 2009. ja 2010. aastal on vastavalt kasumi jaotamise ettepanekutele sellelt bilansikirjelt kantud bilansikirjele „elmiste perioodide jaotamata kasum” 40 572 tuhat krooni. See summa peegeldab seisuga 31.12.2004 ümberhinnatud maagaasitorustike bilansilisel maksumusel põhineva amortisatsiooni ja enne ümberhindlust esialgsel soetusmaksumusel põhineva amortisatsiooni erinevust.

LISA 12. MÜÜGITULU

(tuhandetes kroonides)

Müügitulu jaguneb tegevusalade lõikes järgnevalt:

	2010	2009
Maagaasi müük	2 759 827	2 296 705
Maagaasi võrguteenuse müük	210 817	175 278
Ehitusteenuse müük	38 456	18 708
Liitumistasud	28 757	33 826
Gaasiseadmete ja muu kauba müük	1 944	993
Muud teenused	18 394	9 450
Kokku	3 058 195	2 534 960

99,5 % müügituludest on saadud Eesti Vabariigis.

LISA 13. MUUD ÄRITULUD

(tuhandetes kroonides)

	2010	2009
Saadud trahvid ja viivised	109	218
Kasum põhivara müügist	454	358
Muud tulud	109	161
Kokku	672	737

Kasum ja kahjum valuutakursi muutustest äritegevuses on saldeeritud ja kajastatud netokahjumina muudes ärikuludes (vt lisa 16).

Initialled for identification purposes only

Allkirjastatud identifitseerimiseks

Date/kuupäev..... 17.02.2011.....

Signature/allkiri..... .....

KPMG, Tallinn

LISA 14. KAUBAD, TOORE, MATERJAL JA TEENUSED

(tuhandetes kroonides)

	2010	2009
Maagaas	2 564 272	2 130 387
Muud kaubad, materjalid ja teenused	106 701	95 623
Kütused ja energia	11 726	10 395
Kokku	2 682 699	2 236 405

LISA 15. MITMESUGUSED TEGEVUSKULUD

(tuhandetes kroonides)

	2010	2009
Reklaamikulud	2 155	1 957
Kantselei- ja sidekulud	5 636	5 331
Maksud ja lõivud	1 461	2 112
Töölaste lähetuste ja koolituskulud	2 495	2 688
Hoonete remondi-, valve- ja ekspluatatsioonikulud	8 347	8 130
Transpordi hoolduse ja veoteenuste kulud	1 635	1 294
Kindlustuskulud	1 286	1 149
Ostetud gaasivõrgu- hooldusteenused	1 109	1 041
Laenude kulud ja pangateenused	521	1 145
IT alased teenused	3 407	4 012
Ebatõenäoliselt laekuvaks hinnatud nõuete kulu	-2 626	14 499
Muud kulud	6 735	6 286
Kokku	32 161	49 644

LISA 16. MUUD ÄRIKULUD

(tuhandetes kroonides)

	2010	2009
Makstud viivised	2	22
Kahjum põhivara müügist ja likvideerimisest	31	143
Netokahjum valuutakursi muutustest	589	456
Tasutud liikmemaksud ja annetused	673	894
Muud kulud	352	302
Kokku	1 647	1 817

Prepared for identification purposes only
 Allkirjastatud identifitseerimiseks
 Date/kuupäev..... 17.02.2011.....
 Signature/allkiri..... KPMG.....
 KPMG, Tallinn



LISA 17. TEHINGUD SEOTUD OSAPPOOLTEGA
(tuhandetes kroonides)

Seotud osapooltega on aruandeaastal teostatud järgmised tehingud:

Ostutehingud	Sisu	2010	2009	Saldo	
				31.12.2010	31.12.2009
OA0 Gazprom	Maagaas	1 772 389	2 406 602	435 426	299 430
Itera Latvia	Maagaas	172 295	227 848	0	0

Müügitehingud	Sisu	2010	2009	Saldo	
				31.12.2010	31.12.2009
OA0 Gazprom	Teenus	12 800	5 173	533	448
E ON Ruhrgas International AG	Teenus	154	172	12	15

Juhatuse ja nõukogu liikmete arvestatud tasud aruandeaastal moodustasid 10 650 tuhat krooni (2009. aastal 9 774 tuhat krooni) ja arvelduste saldo seisuga 31.12.2010 oli 516 tuhat krooni (31.12.2009 seisuga 520 tuhat krooni).

Initialled for identification purposes only

Allkirjastatud identifitseerimiseks

Date/kuupäev.....17.02.2011.....

Signature/allkiri.....*[Handwritten Signature]*.....

KPMG, Taliinn

LISA 18. EMAETTEVÖTTE KONSOLIDEERIMATA PÕHIARUANDED**EMAETTEVÖTTE KONSOLIDEERIMATA BILANSS**

(tuhandetes kroonides)

VARAD	31.12.2010	31.12.2009
KÄIBEVARA		
Raha- ja pangakontod	80 527	71 061
Nõuded ostjate vastu	566 862	423 977
Mitmesugused nõuded ja viitlaekumised	18 035	53 188
Ettemakstud tulevaste perioodide kulud	553	522
Varud	0	578 832
KÄIBEVARA KOKKU	665 977	1 127 580
PÕHIVARA		
Pikaajalised finantsinvesteeringud	23 800	23 800
Materiaalne põhivara	1 812 263	1 789 130
Immateriaalne põhivara	5 141	4 125
PÕHIVARA KOKKU	1 841 204	1 817 055
VARAD KOKKU	2 507 181	2 944 635
KOHUSTUSED JA OMAKAPITAL		
KOHUSTUSED		
LÜHIAJALISED KOHUSTUSED		
Võlakohustused	54 763	689 470
Ostjate ettemaksed kaupade ja teenuste eest	3 427	2 791
Võlad tarnijatele	441 191	301 198
Muud lühiajalised võlad	49 563	61 872
Maksuvõlad	83 567	65 914
Viitvõlad	5 537	6 923
Lühiajalised eraldised	479	479
Muud tulevaste perioodide ettemakstud tulud	18 878	27 835
LÜHIAJALISED KOHUSTUSED KOKKU	657 405	1 156 482
PIKAAJALISED KOHUSTUSED		
Pikaajalised eraldised	6 464	6 464
Muud tulevaste perioodide ettemakstud tulud	22 261	36 248
PIKAAJALISED KOHUSTUSED KOKKU	28 725	42 712
KOHUSTUSED KOKKU	686 130	1 199 194
OMAKAPITAL		
Aktsiakapital nimiväärtuses	155 200	155 200
Ülekurss	75 992	75 992
Reservid	16 426	16 426
Eelmiste perioodide jaotamata kasum	706 860	617 473
Eelmiste perioodide jaotamata kasum maagaasitorustike ümberhindlusest	691 635	732 207
Aruandeaasta kasum	174 938	148 143
OMAKAPITAL KOKKU	1 821 051	1 745 441
KOHUSTUSED JA OMAKAPITAL KOKKU	2 507 181	2 944 635



Initialled for identification purposes only

Allkirjastatud identifitseerimiseks

Date/kuupäev..... 17.02.2011.....

Signature/allkiri.....

KPMG, Tallinn

EMAETTEVÖTTE KONSOLIDEERIMATA KASUMIARUANNE

(tuhandetes kroonides)

	2010	2009
ÄRITULUD		
Müügitulu	3 138 741	2 646 350
Muud äritulud	283	144
Kokku äritulud	3 139 024	2 646 494
ÄRIKULUD		
Kaubad, toore, materjal ja teenused	2 776 583	2 305 918
Mitmesugused tegevuskulud	16 162	36 629
Tööjõu kulud		
a) palgakulu	33 309	33 008
b) sotsiaalmaksud	11 006	10 831
Põhivara kulum ja väärtuse langus	96 963	92 211
Muud ärikulud	1 475	1 589
Kokku ärikulud	2 935 498	2 480 186
ÄRIKASUM	203 526	166 308
FINANTSTULUD ja -KULUD		
a) intressikulud	3 373	5 944
b) muud finantstulud ja -kulud	1 189	3 456
Kokku finantstulud ja -kulud	-2 184	-2 488
KASUM MAJANDUSTEGEVUSEST	201 342	163 820
KASUM ENNE TULUMAKSUSTAMIST	201 342	163 820
Tulumaks	26 404	15 677
ARUANDEAASTA PUHASKASUM	174 938	148 143



Initialed for identification purposes only
 Allkirjastatud identifitseerimiseks
 Date/kuupäev..... 17.02.2011.....
 Signature/allkiri.....
 KPMG, Tallinn

EMAETTEVÖTTE KONSOLIDEERIMATA RAHAVOOGUDE ARUANNE

(tuhandetes kroonides)

	2010	2009
RAHAVOOD ÄRITEGEVUSEST		
Ärikasum	203 526	166 308
Korrigeerimised		
Põhivara kulum ja väärtuse langus	96 963	92 211
Kasum(-), kahjum põhivara müügist	-99	-21
Kahjum põhivara mahakandmisest	22	48
Eraldiste moodustamine	479	958
Äritegevusega seotud nõuete muutus	-107 764	144 789
Varude muutus	578 832	-504 280
Äritegevusega seotud kohustuste muutus	119 065	-113 741
Saadud intressid	1 593	3 999
Makstud ettevõtte tulumaks	-26 404	-15 677
Kokku rahavood äritegevusest	866 213	-225 406
RAHAVOOD INVESTEERIMISTEGEVUSEST		
Põhivara soetus	-117 625	-150 135
Põhivara müük	107	27
Kokku rahavood investeerimistegevusest	-117 518	-150 108
RAHAVOOD FINANTSEERIMISTEGEVUSEST		
Saadud laenud	54 763	794 470
Saadud laenude tagasimaksed	-689 470	-374 429
Makstud intressid	-5 194	-7 402
Makstud dividendid	-99 328	-58 976
Kokku rahavood finantseerimistegevusest	-739 229	353 663
RAHAVOOD KOKKU	9 466	-21 851
Raha ja raha ekvivalendid perioodi alguses	71 061	92 912
Raha ja raha ekvivalentide muutus	9 466	-21 851
Raha ja raha ekvivalendid perioodi lõpus	80 527	71 061



Initialled for identification purposes only

Allkirjastatud identifitseerimiseks

Date/kuupäev.....17.02.2011.....

Signature/allkiri..........

KPMG, Tallinn

EMAETTEVÖTTE KONSOLIDEERIMATA OMAKAPITALI MUUTUSTE ARUANNE

(tuhandetes kroonides)

	Aktsia- kapital	Üle- kurs	Kohustuslik reserv kapital	Muud reservid	Jaotamata kasum	Jaotamata kasum torustike ümber- hindlusest	Kokku
Saldo 31.12.2008	155 200	75 992	15 520	906	635 877	772 779	1 656 274
Aruandeperioodi puhaskasum	-	-	-	-	148 143	-	148 143
Väljakuulutatud dividendid	-	-	-	-	-58 976	-	-58 976
Jaotamata kasumi torustike ümberhindlusest korrigeerimine	-	-	-	-	+40 572	-40 572	-
Saldo 31.12.2009	155 200	75 992	15 520	906	765 616	732 207	1 745 441
Aruandeaasta puhaskasum	-	-	-	-	174 938	-	174 938
Väljakuulutatud dividendid	-	-	-	-	-99 328	-	-99 328
Jaotamata kasumi torustike ümberhindlusest korrigeerimine	-	-	-	-	+40 572	-40 572	-
Saldo 31.12.2010	155 200	75 992	15 520	906	881 798	691 635	1 821 051

Seisuga 31.12.2010 moodustas AS Eesti Gaas korrigeeritud konsolideerimata omakapital 1 840 443 tuhat krooni. Korrigeeritud konsolideerimata omakapital on võrdne AS Eesti Gaas konsolideerimata omakapitaliga, millest on lahutatud AS Eesti Gaas bilansis kajastatud tütarettevõtete bilansiline väärtus ning millele on liidetud osaluste väärtus tütarettevõtetes arvestatuna kapitaliosaluse meetodil.

Initialled for identification purposes only

Allkirjastatud identifitseerimiseks

Date/kuupäev.....17.02.2011.....

Signature/allkiri.....*[Signature]*.....

KPMG, Tallinn

LISA 19. TÜTARETTEVÕTTED

Aruandeaastal omas AS Eesti Gaas kaht Eesti Vabariigis asuvat 100%-st tütarettevõtet: AS EG Ehitus ja AS EG Võrguteenus.

Tütarettevõtete aktsiad ja osad

	EG Ehitus AS	EG Võrguteenus AS
Põhitegevusala	Gaasi-, vee- ja kanalisatsioonitrasside ehitus	Maagaasivõrgu kaudu ülekande ja jaotamise teenuste müük
Aktsiate arv 31.12.2009	10 400	12 500
Aktsiate arv 31.12.2010	10 400	12 500
Osalus 31.12.2009	100%	100%
Osalus 31.12.2010	100%	100%

Tütarettevõtete omakapital seisuga 31.12.2010
(tuhandetes kroonides)

	EG Ehitus AS	EG Võrguteenus AS
Aktsiakapital	10 400	12 500
Ülekurss	40	-
Kohustuslik reservkapital	543	1 250
Eelmiste perioodide jaotamata kasum	10 307	-6 347
Aruandeaasta kasum	-9 791	23 391
Omakapital kokku	11 499	30 794
Emaettevõtte osa omakapitalist	100%	100%

LISA 20. BILANSIPÄEVAJÄRGSED SÜNDMUSED

Alates 01. jaanuarist 2011 ühines Eesti eurosooniga ja Eesti kroon (EEK) asendus euroga (EUR). Sellest tulenevalt konverteeris AS Eesti Gaas sellest kuupäevast alates oma raamatupidamisarvestuse eurodesse ning 2011. aasta ja järgnevaid finantsaruandeid hakatakse koostama eurodes. Võrdlusandmed konverteeritakse ametliku üleminekukursiga 15,6466 EEK = 1 EUR.

Initialled for identification purposes only

Allkirjastatud identifitseerimiseks















Date/kuupäev.....17.02.2011.....

Signature/allkiri.....*Ando*.....

KPMG, Tallinn

Juhatus ja nõukogu allkirjad 2010. a. majandusaasta aruandele

Juhatus on koostanud 2010. aasta tegevusaruande ja raamatupidamise aastaaruande. Nõukogu on juhatus poolt koostatud majandusaasta aruande, mis koosneb tegevusaruandest ja raamatupidamise aastaaruandest, läbi vaadanud ja aktsionäride üldkoosolekule esitamiseks heaks kiitnud.

	Nimi	Kuupäev	Allkiri
<u>Juhatus</u>			
Juhatusesimees	TIIT KULLERKUPP	17.02.2011	
Juhatuseliige	RAUL KOTOV	17.02.2011	
Juhatuseliige	SERGEI ZAGREBAYLOV	17.02.2011	
<u>Nõukogu</u>			
Nõukoguesimees	AARNE SAAR		
Nõukoguesimehe asetäitja	BORIS POSYAGIN		
Nõukoguliige	HÅKAN GREFBERG		
Nõukoguliige	PETER FRANKENBERG		
Nõukoguliige	UWE FIP		
Nõukoguliige	MARIO NULLMEIER		
Nõukoguliige	ALEKSANDER MIKHEEV		
Nõukoguliige	SEPPO AHO		
Nõukoguliige	JURY BEZZUBOV		
Nõukoguliige	JURIS SAVICKIS		
Nõukoguliige	GEORGY FOKIN		



KPMG Baltics OÜ
Narva mnt 5,
Tallinn 10117
Estonia

Telephone +372 6 268 700
Fax +372 6 268 777
Internet www.kpmg.ee

SÕLTUMATU VANDEAUDIITORI ARUANNE

AS Eesti Gaas aktsionäridele

Oleme auditeerinud lehekülgedel 5 kuni 30 esitatud AS Eesti Gaas konsolideeritud raamatupidamise aastaaruannet, mis sisaldab konsolideeritud bilanssi seisuga 31. detsember 2010, konsolideeritud kasumiaruannet, konsolideeritud omakapitali muutuste aruannet ja konsolideeritud rahavoogude aruannet eeltoodud kuupäeval lõppenud majandusaasta kohta, aastaaruande koostamisel kasutatud oluliste arvestuspõhimõtete kokkuvõtet ning muid selgitavaid lisasid.

Juhtkonna kohustus raamatupidamisaruannete osas

Juhtkonna kohustuseks on konsolideeritud raamatupidamise aastaaruande koostamine ning õige ja õiglane esitamine kooskõlas Eesti hea raamatupidamistavaga. Selle kohustuse hulka kuulub asjakohase sisekontrollisüsteemi kujundamine ja töös hoidmine, mis tagab raamatupidamise aastaaruande korrektse koostamise ja esitamise ilma pettustest või vigadest tulenevate oluliste väärkajastamiseta, asjakohaste arvestuspõhimõtete valimine ja rakendamine ning antud tingimustes põhjendatud raamatupidamishinnangute tegemine.

Vandeauditori kohustus

Meie kohustuseks on avaldada auditi põhjal arvamust konsolideeritud raamatupidamise aastaaruande kohta. Viisime auditi läbi kooskõlas rahvusvaheliste auditeerimisstandarditega (Eesti). Need standardid nõuavad, et me oleme vastavuses eetikanõuetega ning et me planeerime ja viime auditi läbi omandamaks põhjendatud kindlustunde, et raamatupidamise aastaaruanne ei sisalda olulisi väärkajastamisi.

Audit hõlmab raamatupidamise aastaaruandes esitatud arvnaõtjate ja avalikustatud informatsiooni kohta auditi tõendusmaterjali kogumiseks vajalike protseduuride läbiviimist. Nende protseduuride hulk ja sisu sõltuvad audiitori otsustustest, sealhulgas hinnangust riskidele, et raamatupidamise aastaaruanne võib sisaldada pettustest või vigadest tulenevaid olulisi väärkajastamisi. Asjakohaste auditi protseduuride kavandamiseks võtab audiitor nende riskide hindamisel arvesse õige ja õiglase raamatupidamise aastaaruande koostamiseks ja esitamiseks juurutatud sisekontrollisüsteemi, kuid mitte selleks, et avaldada arvamust sisekontrolli tulemuslikkuse kohta. Audit hõlmab ka kasutatud arvestuspõhimõtete asjakohasuse, juhatuse poolt tehtud raamatupidamislike hinnangute põhjendatuse ja raamatupidamise aastaaruande üldise esituslaadi hindamist.

Usume, et kogutud auditi tõendusmaterjal on piisav ja asjakohane meie arvamuse avaldamiseks.

Arvamus

Meie arvates kajastab ülalmainitud konsolideeritud raamatupidamise aastaaruanne olulises osas õigesti ja õiglaselt AS Eesti Gaas konsolideeritud finantsseisundit seisuga 31. detsember 2010 ning sellel kuupäeval lõppenud majandusaasta konsolideeritud finantstulemust ja konsolideeritud rahavoogusid kooskõlas Eesti hea raamatupidamistavaga.

Tallinn, 17. veebruar 2011

KPMG Baltics OÜ
Tegevusluba nr. 17
Narva mnt 5, Tallinn

Taivo Eppner
Vandeauditiitor

Kasumi jaotamise ettepanek(tuhandetes
kroonides)sh.
AS Eesti Gaas


Eelmiste perioodide jaotamata kasum majandustegevusest 31.12.2010	712 652	706 860
Maagaasitorustike ümberhindlusest tulenev eelmiste perioodide jaotamata kasumi jääk 31.12.2010	691 635	691 635
2010. aasta puhaskasum	188 538	174 938

Juhatus teeb ettepaneku:

maagaasitorustike ümberhindluse jaotamata kasumist eelmiste perioodide jaotamata kasumisse kantav osa	40 572	40 572
aktsionäridele väljamakstav kasumiosa	124 160	124 160

Juhatusesimees

Tiit Kullerkupp



17.02.2011

Juhatuseliige


Raul Kotov



17.02.2011

Juhatuseliige

Sergei Zagrebaylov



17.02.2011

AS Eesti Gaas kasumiaruanne tegevuste lõikes**01.01.2010-31.12.2010**

(tuhandetes kroonides)

	Kodu- tarbijad	Vaba- tarbijad	Müügitegevus kokku	Mitteseotud tegevused	KOKKU
ÄRITULUD					
Müügitulu	319 036	2 649 526	2 968 562	170 179	3 138 741
<i>s.h. gaasivõrgu kasutustasu</i>				125 500	125 500
Muud äritulud				283	283
ÄRITULUD KOKKU	319 036	2 649 526	2 968 562	170 462	3 139 024
Finantstulud				1 592	1 592
TULUD KOKKU	319 036	2 649 526	2 968 562	172 054	3 140 616
ÄRIKULUD					
Kaubad, toore, materjal	277 076	2 497 574	2 774 650	1 933	2 776 583
<i>s.h. maagaasi võrguteenus</i>	44 854	161 392	206 246		206 246
Tööjõukulud	17 013	15 599	32 612	11 703	44 315
<i>s.h. palgakulu</i>	12 802	11 737	24 539	8 770	33 309
<i>s.h. sotsiaalmaksud</i>	4 211	3 862	8 073	2 933	11 006
Mitmesugused tegevuskulud	8 910	-737	8 173	7 989	16 162
Kulum	3 031	2 709	5 740	91 223	96 963
Muud ärikulud	779	696	1 475		1 475
ÄRIKULUD KOKKU	306 809	2 515 841	2 822 650	112 848	2 935 498
ÄRIKASUM	12 227	133 685	145 912	57 614	203 526
Finantskulud	285	3 210	3 495	281	3 776
Tulumaksu kulu	3 246	12 099	15 345	11 059	26 404
KULUD KOKKU	310 340	2 531 150	2 841 490	124 188	2 965 678
PUHASKASUM	8 696	118 376	127 072	47 866	174 938

AS Eesti Gaas kasumiaruande tegevuste lõikes koostamise nõue tuleneb Maagaasiseadusest.



Tegevusalade loetelu

(tuhandetes kroonides)

<u>Tegevusala</u>	<u>2010</u>
Gaasimüük magistraalvõrkude kaudu (35231)	2 762 316
Maagaasi ülekanne ja jaotus maagaasivõrgu kaudu (35221)	206 246
Muu mujal liigitamata masinate, seadmete jm materiaalse vara rentimine ja kasutusrent (77399)	125 500
Liitumistasud	28 757
Enda või renditud kinnisvara üürileandmine ja käitus (68201)	6 923
<u>Muud teenused</u>	<u>8 999</u>
<u>Kokku</u>	<u>3 138 741</u>

Kavandatavad tegevusalad 2011. aastal on samad.



Aruande elektroonilised kinnitused

aktsiaselts Eesti Gaas (registrikood: 10178905) 01.01.2010 - 31.12.2010 majandusaasta aruande andmete õigsust on elektrooniliselt kinnitanud:

Kinnitaja nimi	Kinnitaja roll	Kinnituse andmise aeg
Piret Press	Notar	20.06.2011