

TARTU MAAKOHUS  
REGISTRIOSAKOND  
SISSE TULNUD

28. 12. 2009

2111109945



## MAJANDUSAASTA ARUANNE

**aruandeaasta algus:** 01.10.2008

**aruandeaasta lõpp:** 30.09.2009

**ärinimi või sihtasutuse nimi:** PAREM KÄSI OÜ

**registrikood:** 10150597

**tänava/talu nimi,**

**maja ja korteri number:** TEHASE 23

**küla/alev/alevik/linn:** TARTU

**postisihtnumber:** 50106

**telefon:** + 372 736 6512

**faks:** + 372 736 6512

**e-posti aadress:** mail@parem.com


**veebilehe aadress:** www.parem.com

# Parem Käsi OÜ

## SISUKORD

---

TEGEVUSARUANNE.....	3
RAAMATUPIDAMISE AASTAARUANNE .....	4
JUHATUSE DEKLARATSIOON .....	4
BILANSID .....	5-6
KASUMIARUANDED.....	7
RAHAVOOGUDE ARUANDED.....	8
OMAKAPITALI MUUTUSTE ARUANNE .....	9
RAAMATUPIDAMISE AASTAARUANDE LISAD.....	10
RAAMATUPIDAMISE AASTAARUANDE KOOSTAMISEL KASUTATUD ARVESTUSPÕHIMÕTTED.....	10
LISA 1. RAHA JA PANGAKONTOD.....	13
LISA 2. LÜHIAJALISED FINANTSINVESTEERINGUD.....	13
LISA 3. NÕUDED OSTJATE VASTU.....	13
LISA 4. MATERIAALNE PÕHIVARA.....	14
LISA 5. MAKSUVÕLAD.....	14
LISA 6. OMAKAPITAL.....	15
LISA 7. MÜÜGITULU.....	15
LISA 8. RAHAVOOGUDE ARUANNE.....	15
LISA 9. KAUBAD, TOORE, MATERJAL, TEENUSED.....	16
LISA 10. MUUD TEGEVUSKULUD.....	17
JUHATUSE ALLKIRJAD 2009.a. MAJANDUSAASTA ARUANDELE.....	18
KASUMI JAOTAMISE ETTEPANEK.....	19
2009.a. MAJANDUSAASTA MÜÜGITULU.....	20



# Parem Käsi OÜ

## TEGEVUSARUANNE

### 30. SEPTEMBRIL 2009 LÖPPENUD MAJANDUSAASTA ARUANDELE

Osaihinngu põhitegevusaladeks on isikukaitsevahendite, tööriiete, -kinnaste, -jalatsite, ning abrasiivmaterjalide, tööriistade, keevitusmaterjalide jae- ja hulгимүүк. Töö- ja eririiete valmistamine, õmblusteenuse osutamine, lõigete konstrueerimine.

Olulisemad sündmused lõppenud majandusaastal:

- Suurendasime otsetarnete osakaalu tootjatelt.
- Tööriiete tootmisel võtsime kasutusele laserlõikuspungi
- Võtsime kasutusele CAD/CAM tarkvara lõigete konstrueerimiseks ja väljalõikamiseks
- Töötasime välja uudsetest kangastest tööriiete mudelid.

Järgmise majandusaasta eesmärgid:


- Suurendada tootjatelt otsetarnete osakaalu pakutava kaubasortimendi osas.
- Olla hea mainega suurima valikuga isikukaitsevahendeid pakkuv ettevõtte Lõuna-Eestis

OÜ-s Pareм Käsi oli 2009.a. septembrikuu lõpuks 8 töötajat. Töötajatele makstud tasude üldsumma oli 682 253, mida aruandeaasta kasumiaruandes vähendati seoses puhkusereservi muutusega 10 434 krooni võrra ning tegevjuhile makstud töötasu oli 54 000 krooni. Juhatusе liikmetele tasusid ei makstud. Juhatusе liikmetele ei ole ette nähtud tasusid tagasikutsumisel ja ametist lahkumisel.

Peamised finantssuhtarvud ja nende arvutamise meetodika:

1. Lühiajalise võlgnevuse katekordaja = käibevara : lühiajalised kohustused
2. Maksevõime kordaja = käibevara – varud : lühiajalised kohustused
3. Vahetu maksevalmiduse kordaja = raha + müüüdavad väärtпaberid : lühiajalised kohustused
4. Puhasrentaablus = puhaskasum : müügitulu x 100
5. Võlakordaja = kohustused : kogu passiva x 100

	2009	2008
1. Lühiajalise võlgnevuse katekordaja	7,60	6,54
2. Maksevõime kordaja	7,08	5,33
3. Vahetu maksevalmiduse kordaja	0,28	2,20
4. Puhasrentaablus	- 3,19 %	- 2,68 %
5. Võlakordaja	12,70 %	15,27 %



**Parem Käsi OÜ**  
**RAAMATUPIDAMISE AASTAARUANNE**

**TEGEVJUHTKONNA DEKLARATSIOON**  
**30. SEPTEMBRIL 2009 LÕPPENUD MAJANDUSAASTA KOHTA**


---

Juhatus deklareerib oma vastutust lehekülgedel 4 kuni 17 esitatud OÜ Parem Käsi 2009.a.raamatupidamise aastaaruande koostamise õigsuse eest ning kinnitab oma parimas teadmises, et:

- raamatupidamise aastaaruande koostamisel rakendatud arvestusmeetodid on vastavuses Eesti hea raamatupidamistavaga ;
- raamatupidamise aastaaruanne kajastab OÜ Parem Käsi finantsseisundit, majandustulemusi ja rahavoogusid õigesti ja õiglaselt;
- kõik teadaolevad olulised asjaolud, mis on selgunud aruande valmimise kuupäevani 22.12.2009, on raamatupidamise aastaaruandes nõuetekohaselt arvesse võetud ja esitatud;
- OÜ Parem Käsi on jätkuvalt tegutsev.

  
\_\_\_\_\_  
Juhatus liige  
*Toomas Keernik*

Tartu,  
22.12.2009



# Parem Käsi OÜ

## BILANSID

SEISUGA 30. SEPTEMBER 2009 JA 2008

---

VARAD	Lisa	30.09.2009 EEK	30.09.2008 EEK
<b>Käibevara</b>			
Raha ja pangakontod	1	188 201	1 977 396
Lühiajalised finantsinvesteeringud	2	4 075 569	2 176 451
Nõuded ostjate vastu	3	467 843	647 252
Varud			
Müügiks ostetud kaubad		292 054	956 295
Ettemaksed varude eest		58 357	131 851
Kokku		<u>350 411</u>	<u>1 088 146</u>
<b>Käibevara kokku</b>		<u>5 082 024</u>	<u>5 889 245</u>
<b>Põhivara</b>	4		
Materiaalne põhivara			
Masinad ja seadmed		182 039	11 681
<b>Põhivara kokku</b>		<u>182 039</u>	<u>11 681</u>
<b>VARAD KOKKU</b>		<u>5 264 063</u>	<u>5 900 926</u>




# Parem Käsi OÜ

## BILANSID

SEISUGA 30. SEPTEMBER 2009 JA 2008

---

<b>KOHUSTUSED JA OMAKAPITAL</b>	<b>Lisa</b>	<b>30.09.2009 EEK</b>	<b>30.09.2008 EEK</b>
<b>Lühiajalised kohustused</b>			
Võlad tarnijatele		497 510	739 448
Võlad töövõtjatele		63 108	79 168
Maksuvõlad	5	82 426	56 454
Muud võlad		25 731	25 709
<b>Lühiajalised kohustused kokku</b>		<b>668 775</b>	<b>900 779</b>
<b>Omakapital</b>	6		
Osakapital nimiväärtuses		50 000	50 000
Kohustuslik reservkapital		10 000	10 000
Eelmiste perioodide kasum		4 790 147	5 305 688
Aruandeaasta kasum (- kahjum)		- 254 859	- 365 541
<b>Omakapital kokku</b>		<b>4 595 288</b>	<b>5 000 147</b>
<b>KOHUSTUSED JA OMAKAPITAL KOKKU</b>		<b>5 264 063</b>	<b>5 900 926</b>



# Parem Käsi OÜ

## KASUMIARUANDED

2009. JA 2008. AASTA KOHTA

---

<b>Äritulud</b>	<b>Lisa</b>	<b>30.09.2009 EEK</b>	<b>30.09.2008 EEK</b>
Müügitulu	7	7 978 674	13 662 974
Muud äritulud		14 752	9 256
<b>Ärikulud</b>			
Kaubad, toore, materjal, teenused	9	- 6 695 843	- 11 458 116
Muud tegevuskulud	10	- 483 078	- 670 354
Tööjõu kulud			
Palgakulu		- 671 819	- 605 853
Sotsiaalmaksud		- 226 112	- 201 760
Kokku		<u>- 897 931</u>	<u>- 807 613</u>
Põhivara kulum ja väärtuse langus	4	- 36 241	- 12 128
Muud ärikulud		- 95	- 230
<b>Ärikasum (-kahjum)</b>		<b>- 119 762</b>	<b>723 789</b>
Finantstulud ja – kulud muudelt pikaajalistelt finantsinvesteeringutelt		- 95 224	- 1 049 457
<b>Kasum enne tulumaksustamist</b>		<b>- 214 986</b>	<b>- 325 668</b>
Tulumaks		- 39 873	- 39 873
<b>Aruandeaasta puhaskasum</b>		<b><u>- 254 859</u></b>	<b><u>- 365 541</u></b>



# Parem Käsi OÜ

## RAHAVOOGUDE ARUANNE (kaudne meetod) 2009. JA 2008. AASTA KOHTA

---

	Lisa	30.09.2009 EEK	30.09.2008 EEK
<b>RAHAVOOD ÄRITEGEVUSEST</b>			
Ärikasum		- 119 762	723 789
Korrigeerimised:			
Põhivara kulum ja väärtuse langus	4	36 241	12 128
Äritegevusega seotud nõuete muutus	8	- 1 719 709	1 281 666
Varude muutus		737 735	587 062
Äritegevusega seotud kohustuste muutus	8	- 232 004	- 95 806
Makstud ettevõtte tulumaks		- 39 873	- 39 873
<b>Kokku rahavood äritegevusest</b>		<b>- 1 337 372</b>	<b>2 468 966</b>
<b>RAHAVOOD INVESTEERIMISTEGEVUSEST</b>			
Materiaalse põhivara soetus	4	- 206 599	- 14 310
Saadud intressid		105 658	51 452
Kahjum finantsinvesteeringutelt		- 200 882	- 1 100 909
<b>Kokku rahavood investeerimisest</b>		<b>- 301 823</b>	<b>- 1 063 767</b>
<b>RAHAVOOD FINANTSEERIMISTEGEVUSEST</b>			
Makstud dividendid		- 150 000	-150 000
<b>Kokku rahavood finantseerimistegevusest</b>		<b>- 150 000</b>	<b>-150 000</b>
<b>Rahajäägi kogumuutus</b>		<b>- 1 789 195</b>	<b>1 255 199</b>
<b>RAHA JA RAHA EKVIVALENDID AASTA ALGUSES</b>		<b>1 977 396</b>	<b>722 197</b>
<b>RAHA JA RAHA EKVIVALENDID AASTA LÕPUS</b>		<b>188 201</b>	<b>1 977 396</b>






# Parem Käsi OÜ

## OMAKAPITALI MUUTUSTE ARUANNE 30. SEPTEMBER 2009. JA 2008. AASTA KOHTA

---

	<b>Osakapital</b>	<b>Kohustuslik</b>	<b>Jaotamata</b>	<b>Kokku</b>
	<b>EEK</b>	<b>reservkapital</b>	<b>kasum</b>	
		<b>EEK</b>	<b>EEK</b>	<b>EEK</b>
<b>30. september 2007</b>	<b>50 000</b>	<b>10 000</b>	<b>5 455 688</b>	<b>5 515 688</b>
Makstud dividendid			- 150 000	- 150 000
Aruandeperioodi puhaskasum (-kahjum)			- 365 541	-365 541
<b>30. september 2008</b>	<b>50 000</b>	<b>10 000</b>	<b>4 940 147</b>	<b>5 000 147</b>
Makstud dividendid			- 150 000	- 150 000
Aruandeperioodi puhaskasum (-kahjum)			- 254 859	-254 859
<b>30. september 2009</b>	<b>50 000</b>	<b>10 000</b>	<b>4 535 288</b>	<b>4 595 288</b>

Aruandeaasta lõpuks on osakapital nimiväärtuses viiskümmend tuhat krooni, mis jaguneb 1 osaks.



## **Parem Käsi OÜ**

### **RAAMATUPIDAMISE AASTAARUANDE LISAD 30. SEPTEMBRIL 2009 LÖPPENUD MAJANDUSAASTA KOHTA**

---

#### **RAAMATUPIDAMISE AASTAARUANDE KOOSTAMISEL KASUTATUD ARVESTUSPÕHIMÕTTED**

OÜ Parem Käsi 2009. aasta raamatupidamise aastaaruanne on koostatud kooskõlas Eesti Vabariigi hea raamatupidamistavaga. Hea raamatupidamistava põhinõuded on kehtestatud Eesti Vabariigi raamatupidamise seaduses, mida täiendavad Raamatupidamise Toimkonna poolt välja antud juhendid.

Raamatupidamise aastaaruanne on koostatud Eesti kroonides.

#### **Raha ja raha ekvivalendid**

Raha ja selle ekvivalentidena kajastatakse raha kassas ja pangas.

#### **Nõuded ostjate vastu**


Nõuetena ostjate vastu kajastatakse ettevõtte tavapärase äritegevuse käigus tekkinud lühiajalisi nõudeid. Nõudeid ostjate vastu kajastatakse korrigeeritud soetusmaksumus (s.o. nominaalväärtus miinus vajadusel tehtavad allahindlused).

Nõuete laekumise tõenäosust hinnatakse võimaluse korral iga ostja kohta eraldi. Kui nõuete individuaalne hindamine ei ole nõuete arvust tulenevalt võimalik, siis hinnatakse individuaalselt ainult olulisi nõudeid. Ülejäänud nõudeid hinnatakse kogumina, arvestades eelmiste aastate kogemust laekumata jäänud nõuete osas. Varem alla hinnatud ebatõenäoliste nõuete laekumist kajastatakse ebatõenäoliselt laekuvate nõuete kulu vähendamisena.

#### **Varud**

Varud võetakse arvele soetusmaksumuses. Varude arvestamisel kasutatakse kaalutud keskmise soetushinna meetodit.

Varud hinnatakse bilansis lähtudes sellest, mis on madalam, kas soetusmaksumus või neto realiseerimismaksumus.



# Parem Käsi OÜ

## RAAMATUPIDAMISE AASTAARUANDE LISAD 30. SEPTEMBRIL 2009 LÖPPENUD MAJANDUSAASTA KOHTA

---

### Materiaalne põhivara

Materiaalseks põhivaraks loetakse ettevõtte enda majandustegevuses kasutatavaid varasid kasuliku tööeaga üle ühe aasta ja maksumusega alates 10 000 Eesti krooni. (Varad, mille kasulik tööiga on üle 1 aasta, kuid mille soetusmaksumus on alla 10 000 krooni, kantakse kulusse vara kasutusele võtmise hetke.)

Materiaalne põhivara võetakse algselt arvele tema soetusmaksumuses, mis koosneb ostuhinnast ja otseselt soetamisega seotud kulutustest, mis on vajalikud vara viimiseks tema tööseisundisse ja -asukohta. Materiaalset põhivara kajastatakse bilansis tema soetusmaksumuses, millest on maha arvatud akumuleeritud kulum ja võimalikud väärtuse langusest tulenevad allahindlused.

Amortisatsiooni arvestatakse lineaarselt lähtudes järgmistest eeldatavatest kasulikest eluigadest:

- masinad ja seadmed – 20 % aastas;
- kontori inventar – 20 % aastas;
- arvutid – 30 % aastas.

Juhul kui materiaalse põhivara objekt koosneb üksteisest eristatavatest komponentidest, millel on erinevad kasulikud eluead, on need komponendid võetud raamatupidamises arvele eraldi varadena, määrates neile eraldi amortisatsiooninormid vastavalt nende kasulikule elueale.

Juhul kui põhivara kaetav väärtus (s.o. kõrgem kahest järgnevast näitajast: vara neto müügihind või vara kasutusväärtus) on väiksem tema bilansilisest jääkmaksumusest, on materiaalse põhivara objektid alla hinnatud nende kaetavale väärtusele.

Laenukasutuse kulutused (näiteks intressid), mis on seotud materiaalse põhivara ehitusega, kapitaliseeritakse perioodi jooksul, mis on vajalik otstarbekohasesse kasutusvalmidusse viimiseks. Muid laenukasutuse kulutusi kajastatakse tekkeperioodil kuluna.

### Finantskohustused

Kõik finantskohustused (võlad hankijatele, võetud laenud, viitvõlad ning muud lühi- ja pikaajalised võlakohustused) võetakse algselt arvele nende soetusmaksumuses, mis sisaldab ka kõiki soetamisega otseselt kaasnevaid kulutusi. Edasine kajastamine toimub korrigeeritud soetusmaksumuse meetodil.

Lühiajaliste finantskohustuste korrigeeritud soetusmaksumus on üldjuhul võrdne nende nominaalväärtustega, mistõttu lühiajalisi finantskohustusi kajastatakse bilansis maksmisele kuulavas summas. Pikaajaliste finantskohustuste korrigeeritud soetusmaksumuse arvestus toimub kasutades sisemise intressimäära meetodit.

# Parem Käsi OÜ

## RAAMATUPIDAMISE AASTAARUANDE LISAD 30. SEPTEMBRIL 2009 LÖPPENUD MAJANDUSAASTA KOHTA

---

### Ettevõtte tulumaks

Vastavalt kehtivale seadusandlusele Eestis ettevõtete kasumit ei maksustata, mistõttu ei eksisteeri ka edasilükkunud tulumaksu nõudeid ega kohustusi. Kasumi asemel maksustatakse Eestis jaotamata kasumist väljamakstavaid dividende maksumääraga 21/79 netodividendina väljamakstud summalt. Dividendide väljamaksmisega kaasnevat ettevõtte tulumaksu kajastatakse kasumiaruandes tulumaksukuluna samal perioodil kui dividendid välja kuulutatakse, sõltumata sellest, millise perioodi eest need on välja kuulutatud või millal need tegelikult välja makstakse.

### Tulude arvestus

Tulu kaupade müügist kajastatakse siis, kui kõik olulised omandiga seotud riskid on läinud üle ostjale, müügitulu ja tehinguga seotud kulu on usaldusväärset määratav ning tehingust saadava tasu laekumine on tõenäoline. Tulu teenuse müügist kajastatakse teenuse osutamise järel, või juhul kui teenus osutatakse pikema ajaperioodi jooksul, siis lähtudes valmidusastme meetodist.

Intressitulu ja dividenditulu kajastatakse siis, kui tulu laekumine on tõenäoline ja tulu suurus on võimalik usaldusväärset hinnata. Intressitulu kajastatakse kasutades vara sisemist intressimäära, välja arvatud juhtudel, kui intressi laekumine on ebakindel. Sellistel juhtudel arvestatakse intressitulu kassapõhiselt. Dividenditulu kajastatakse siis, kui omanikul on tekkinud õigus nende saamiseks.

### Kohustuslik reservkapital

Vastavalt äriseadustikule on moodustatud kohustuslik reservkapital. Reservkapital moodustatakse iga-aastastest puhaskasumi eraldistest. Igal majandusaastal tuleb kanda vähemalt 1/20 puhaskasumist, kuni reservkapital moodustab 1/10 osakapitalist. Reservkapitali võib kasutada kahjumi katmiseks, samuti osakapitali suurendamiseks. Reservkapitalist ei või teha väljamakseid osanikele.

### Rahavoogude aruanne

Rahavoogude aruande koostamisel on laekumised ja väljamaksed rühmitatud nende eesmärgi järgi äritegevuse, investeerimistegevuse ja finantseerimistegevuse rahavoogudeks. Äritegevuse rahavoogude kajastamisel on kasutatud kaudset meetodit, mille puhul on äritegevuse rahavoogude leidmiseks korrigeeritud ärikasumit, elimineerides mitterahaliste majandustehingute mõju, äritegevusega seotud varade ning kohustuste saldode muutused ning investeerimis- ja finantseerimistegevusega seotud tulud ja kulud. Investeerimis- ja finantseerimistegevusest tulenevad rahavood on kajastatud otsemeetodi kohaselt.

### Bilansipäevajärgsed sündmused

Raamatupidamise aastaaruandes kajastuvad olulised varade ja kohustuste hindamist mõjutavad asjaolud, mis ilmnesid bilansipäeva ja juhatuse poolt aruande koostamispäeva vahemikul, kuid on seotud aruandeperioodil või eelnevatel perioodidel toimunud tehingutega. Bilansipäevajärgsed sündmused, mida ei ole varade ja kohustuste hindamisel arvesse võetud, kuid mis oluliselt mõjutavad järgmise majandusaasta tulemust, on avalikustatud raamatupidamise aastaaruande lisades.

# Parem Käsi OÜ

## RAAMATUPIDAMISE AASTAARUANDE LISAD 30. SEPTEMBRIL 2009 LÕPPENUD MAJANDUSAASTA KOHTA

---

### LISA 1. RAHA JA PANGAKONTOD (kroonides)

	2009	2008
Sularaha kassas	12 109	7 549
Pangakonto	154 837	1 945 499
Laekumata kaardimaksed	21 255	24 348
<b>Raha ja pangakontod kokku</b>	<b>188 201</b>	<b>1 977 396</b>

### LISA 2. LÜHIAJALISED FINANTSINVESTEERINGUD (kroonides)

	2009	2008
Lühiajalised väärtpaberid	4 075 569	2 176 451
	<b>4 075 569</b>	<b>2 176 451</b>

### LISA 3. NÕUDED OSTJATE VASTU (kroonides)

	2009	2008
Ostjate tasumata arved	467 843	880 201
Ebatõenäoliselt laekuvad summad	0	- 232 949
<b>Kokku ostjate tasumata summad</b>	<b>467 843</b>	<b>647 252</b>



# Parem Käsi OÜ

## RAAMATUPIDAMISE AASTAARUANDE LISAD 30. SEPTEMBRIL 2009 LÖPPENUD MAJANDUSAASTA KOHTA

---

### LISA 4. MATERIAALNE PÕHIVARA (kroonides)

Materiaalse põhivara liikumise aruanne on alljärgnev:

	Masinad ja seadmed	Muu materiaalne põhivara	Kokku
<b>Soetusmaksumus</b>			
<b>30. september 2007</b>	<b>201 417</b>	<b>59 127</b>	<b>260 544</b>
Soetamine	14 310	0	14 310
Mahakandmine	0	- 40 145	- 40 145
<b>30. september 2008</b>	<b>215 727</b>	<b>18 982</b>	<b>234 709</b>
Soetamine	206 599	0	206 599
<b>30. september 2009</b>	<b>422 326</b>	<b>18 982</b>	<b>441 308</b>
<b>Akumuleeritud kulum</b>			
<b>30. september 2007</b>	<b>- 193 603</b>	<b>- 57 442</b>	<b>- 251 045</b>
Arvestatud kulum	- 10 443	- 1 685	- 12 128
Mahakantud põhivara kulum	0	40 145	40 145
<b>30. september 2008</b>	<b>- 204 046</b>	<b>- 18 982</b>	<b>- 223 028</b>
Arvestatud kulum	-36 241	0	- 36 241
<b>30. september 2009</b>	<b>-240 287</b>	<b>- 18 982</b>	<b>- 259 269</b>
<b>Jääkmaksumus</b>			
<b>30. september 2008</b>	<u><b>11 681</b></u>	<u><b>0</b></u>	<u><b>11 681</b></u>
<b>30. september 2009</b>	<u><b>182 039</b></u>	<u><b>0</b></u>	<u><b>182 039</b></u>

# Parem Käsi OÜ

## RAAMATUPIDAMISE AASTAARUANDE LISAD 30. SEPTEMBRIL 2009 LÖPPENUD MAJANDUSAASTA KOHTA

---

### LISA 5. MAKSUVÕLAD (kroonides)

Maksude ettemaksete ja tagasinõuete ning maksuvõlgade saldo on kajastatud alljärgnevalt:

	2009	2008
<b>Maksuvõlad</b>		
Ettevõtte tulumaks	39 873	0
Käibemaks	24 013	35 796
Sotsiaalmaks	12 244	14 034
Üksikisiku tulumaks	4 738	5 389
Töötuskindlustus	1 558	384
Kogumispension	0	851
<b>Kokku</b>	<b>82 426</b>	<b>56 454</b>

---

### LISA 6. OMAKAPITAL

Aruandeaastal maksti välja dividende summas 150 000 krooni.

Ettevõtte jaotamata kasum seisuga 30.09.2009 moodustas 4 535 288 (2008: 4 940 147) krooni.

Ettevõtte vaba omakapitali suhtes arvestatakse, et:

- ✓ bilansipäeva seisuga on võimalik omanikele dividendidena välja maksta 3 582 878 (2008 : 3 902 716) krooni
- ✓ eelpool nimetatud dividendide väljamaksmisel tuleks dividendidelt tasuda tulumaksu 952 410 (2008 : 1 037 431) krooni.

### LISA 7. MÜÜGITULU (kroonides)

a) OÜ Parem Käsi realiseerimise netokäive jaguneb turgude lõikes alljärgnevalt:


	2009	2008
Eesti Vabariik	7 899 382	13 577 611
Soome Vabariik	79 292	85 363
	<b>7 978 674</b>	<b>13 662 974</b>

---

b) ning tegevusalade lõikes:

Tööriiete ja ohutusvahendite jae – ja hulgimüük	<b>7 978 674</b>	<b>13 662 974</b>
---	------------------	-------------------

---



# Parem Käsi OÜ

## RAAMATUPIDAMISE AASTAARUANDE LISAD 30. SEPTEMBRIL 2009 LÕPPENUD MAJANDUSAASTA KOHTA


---

### LISA 8. RAHAVOOGUDE ARUANNE (kroonides)

	30.09.2009	30.09.2008
<b>Äritegevusega seotud nõuete muutus kokku, sh:</b>		
Lühiajalised finantsinvesteeringud	- 1 899 118	1 100 909
Nõuded ostjate vastu	179 409	180 757
<b>Äritegevusega seotud nõuete muutus kokku:</b>	<b>- 1 719 709</b>	<b>1 281 666</b>
<b>Äritegevusega seotud kohustuste muutus kokku,sh:</b>		
Võlad tarnijatele	- 241 938	- 81 116
Võlad töövõtjatele	- 16 060	- 4 594
Maksuvõlad	25 972	- 13 052
Muud võlad	22	2 956
<b>Äritegevusega seotud kohustuste muutus kokku:</b>	<b>- 232 004</b>	<b>- 95 806</b>

### LISA 9. KAUBAD, TOORE, MATERJAL, TEENUSED (kroonides)

	2009	2008
Müügiks ostetud kaubad	6 634 840	11 428 514
Kaubakäsitluskulud ostul	3 432	1 722
Tollikulu	6 779	1 063
Transpordikulud ostul	50 792	26 817
<b>Kokku</b>	<b>6 695 843</b>	<b>11 458 116</b>






**Parem Käsi OÜ**

**RAAMATUPIDAMISE AASTAARUANDE LISAD**  
**30. SEPTEMBRIL 2009 LÖPPENUD MAJANDUSAASTA KOHTA**

---

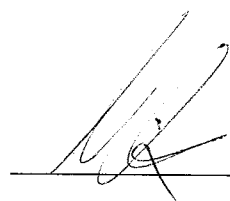
**LISA 10. MUUD TEGEVUSKULUD**


	<b>2009</b>	<b>2008</b>
Üürikulud	196 882	177 291
Kommunaalkulud	28 139	26 703
Valvekulud	14 280	9 650
Kantseleikulud, postikulud	43 669	59 505
Pangateenused	30 697	42 187
Konsultatsioonikulud	0	15 990
Juriidilised kulud	285	13 637
Reklaamikulu	10 960	8 984
Autokompensatsioon	11 000	12 000
Telefonikulud	10 194	10 465
Arvutite ja võrgu hooldus	14 810	21 812
Inventar, väikevahendid	49 208	4 025
Auditeerimiskulud	6 000	6 000
Muud halduskulud	42 244	29 282
Lootusetud nõuded	24 710	232 823
<b>Kokku</b>	<b>483 078</b>	<b>670 354</b>



Juhatus on koostanud ja läbi vaadanud 2009. aasta tegevusaruande, raamatupidamise aastaaruande, kasumi jaotamise ettepaneku ja audiitori järeldusotsuse ning osanike üldkoosolekule esitamiseks heaks kiitnud.

Toomas Keernik      juhatuses liige

 28.12.2009.



**Parem Käsi OÜ**

**KASUMI JAOTAMISE ETTEPANEK**

---

Parem Käsi OÜ vaba oma kapital on 30. septembril 2009 järgmine (kroonides):


✓ eelmiste perioodide jaotamata kasum	4 790 147 krooni
✓ kahjum aruandeaasta majandustegevusest	- 254 859 krooni
kokku jaotamata kasum	4 535 288 krooni

Parem Käsi OÜ juhatus teeb ettepaneku kasumi jaotamiseks alljärgnevalt:

✓ dividendideks	150 000 krooni
-----------------	----------------

22.12.2009

Toomas Keernik  
Juhatuses liige




**Parem Käsi OÜ**

**2009. a. MAJANDUSAASTA MÜÜGITULU**

---

<b>Tegevusala EMTAK-i järgi nimetus</b>	<b>kood</b>	<b>Müügitulu (krooni)</b>
Mujal liigitamata kaupade jaemüük	47789	7 978 674



OÜ Parem Käsi osanike nimekiri

**Toomas Keernik**

Isikukood: 37012282735

Elukoht: Matapera küla

Pärsti vald

Viljandimaa 71024

Osa nimiväärtus 50 000 EEK