



KPMG Baltics OÜ
Konsolideeritud majandusaasta
aruanne
01.10.2009-30.09.2010

KPMG Baltics OÜ majandusaasta aruanne

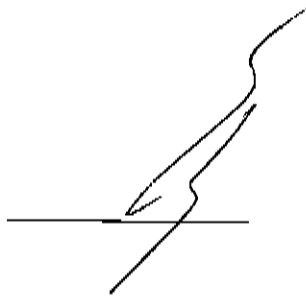
KPMG Baltics OÜ põhitegevusalaks on audiitorkontroll ja ärinõustamine

Ärinimi:	KPMG Baltics OÜ
Äriregistri kood:	10096082
Aadress:	Narva mnt. 5, 10117 Tallinn
Telefon:	6268700
Telefaks:	6268777
Elektronpost:	kpmg@kpmg.ee
Interneti kodulehekülg:	www.kpmg.ee
Majandusaasta algus:	01.10.2009
Majandusaasta lõpp:	30.09.2010
Nõukogu	Stephen Young (esimees); Stephen Spill; Rokas Kasperavicius
Juhatus	Andris Jegers (esimees), Taivo Epner, Andres Root
Audiitor	TPMM Nordic OÜ

Majandusaasta aruanne koosneb tegevusaruandest ja raamatupidamise aastaaruandest.


Lisatud dokumendid:

- Sõltumatu vandeaudiitori aruanne
- Kasumi jaotamise ettepanek
- Osanike nimekiri
- Tegevusalade loetelu



Sisukord

2009/2010 MAJANDUSAASTA TEGEVUSARUANNE	3
RAAMATUPIDAMISE AASTAARUANNE	6
Konsolideeritud kasumiaruanne	6
Konsolideeritud bilanss.....	7
Konsolideeritud rahavoogude aruanne	8
Konsolideeritud omakapitali muutuste aruanne.....	9
Raamatupidamise aastaaruande lisad.....	10
Lisa 2. Ostetud teenused.....	14
Lisa 3. Mitmesugused tegevuskulud	14
Lisa 4. Materiaalne ja immateriaalne põhivara.....	15
Lisa 5. Neto-finantskulud	16
Lisa 6. Raha ja raha ekvivalendid.....	16
Lisa 7. Maksunõuded ja kohustused.....	16
Lisa 8. Tütarettevõtted.....	17
Lisa 9. Võetud laenud.....	17
Lisa 10. Omakapital	18
Lisa 11. Kasutusrendi maksed.....	18
Lisa 12. Tehingud seotud osapooltega	19
Lisa 13. Tulumaksukulu	19
Lisa 14. Emaettevõtte konsolideerimata kasumiaruanne.....	20
Lisa 15. Emaettevõtte konsolideerimata bilanss.....	21
Lisa 16. Emaettevõtte konsolideerimata rahavoogude aruanne.....	22
Lisa 17. Emaettevõtte konsolideerimata omakapitali muutuste aruanne.....	23
SÕLTUMATU VANDEAUDIITORI ARUANNE	24
KASUMI JAOTAMISE ETTEPANEK.....	25
JUHATUSE ALLKIRJAD 2009/2010 MAJANDUSAASTA ARUANDELE	26
TEGEVUSALADE LOETELU	27



2009/2010 majandusaasta tegevusaruanne

KPMG on ärinõustamisfirmade globaalne võrgustik, mille eesmärgiks on luua teadmiste abil väärtust oma klientide, töötajate ja kapitaliturude jaoks. Juhtivatest rahvusvahelistest audiitorfirmadest oli KPMG esimene, mis Eestis 1992. aasta 6. veebruaril ukseid avas.

KPMG-s töötab ülemaailmselt ligi 138 000 inimest, KPMG on esindatud enam kui 150 riigis. KPMG peakontor asub Amsterdamis.

KPMG jaguneb globaalselt kolmeks suureks regiooniks:

- Europe, Middle East and Africa (EMA)
- Asia Pacific
- Americas

EMA üheks allregiooniks on KPMG Central and Eastern Europe (KPMG CEE). Nimetatud allregiooni kuulub ka KPMG Baltics OÜ. KPMG CEE liikmesriikide arv on 17, selles töötab ligi 5000 inimest.

KPMG Baltikumis koondab endas ligi 300 professionaali, kes pakuvad klientidele auditi-, maksu-, finants- ja ärinõustamisteenuseid.

KPMG Eestis soovib olla esimene valik ärinõustamisteenuste turul ja seda nii teenuste osutajana kui ka tööandjana. Ärinõustamisteenuste all mõistame me audiitor- ja konsultatsioonitöid, sh raamatupidamis-, juhtimis-, finants-, maksu- ja juriidilisi nõustamisteenuseid.

Oma peamiseks strateegiliseks eesmärgiks järgnevatel aastatel peame meie jätkuvalt hea turuosa kindlustamist ja seda nii auditeerimise kui ka nõustamisteenuste osas. KPMG turuosaks Eestis loome 29% Gild Bankers 100 väärtuslikeima ettevõtete edetabeli põhjal. Lisaks peame olulisteks eesmärkideks sihtgrupi klientide hoidmist ja uute võitmist, klientidele orienteeritud töötajate arendamist ja motiveerimist ning kliendikesksete äriprotsesside ja organisatsiooni kujundamist.

Majandustulemuste kokkuvõte. 2009/2010 majandusaastat võib KPMG Baltics konsolideerimisgrupile lugeda jätkuvalt raskeks. Probleemid, mis tulenesid ühelt poolt maailmamajanduse jätkuvalt madalseisust, teisalt Eesti – kui väikese ja ümbritsevast keskkonnast sõltuva – majanduse kitsaskohtadest, mõjutasid negatiivselt ka KPMG Baltics konsolideerimisgrupi 2009/2010 tegevusaastat. Vaatamata sellele suutsime, tuginedes usaldusele ja headele kliendisuhetele, selle keerulise aasta lõpetada positiivse majandustulemusega.

Majandusaasta konsolideeritud müügituluks kujunes 137,5 miljonit krooni, mis on eelmise aastaga võrreldes 13,6 % vähem. Majandusaasta tulemust mõjutasid peamiselt järgmised asjaolud:

- Tihenevast konkurentsist tingitud surve osutatud teenuste hindadele
- Tavapärasest rohkem eelistasid kliendid odavaimat hinda, mistõttu kaotasime kliente
- Äri- ja finantsnõustamise teenuste ostuhuvi jätkuv madalseis

2009/2010 investeeriti põhivarasse kokku 151 tuhat krooni. Peamiselt soetati kontoritehnikat.



Majandusaasta olulised sündmused.

Tulenevalt vajadusest viia ettevõtte kutsetegevus vastavusse 8. märtsil 2010 jõustunud Audiitoritegevuse seadusega, otsustasid KPMG Holding Estonia osanikud juunis 2010 ühendada osatühing AS-ga KPMG Baltics. AS KPMG Baltics oli ühendav äriühing, kes peale ühinemist kujundati ümber osatühinguks.

Peamised finantssuhtarvud

	2009/2010	2008/2009
Müügitulu (tuh kr)	137 543	159 143
Tulu kasv	-13,6 %	-9,4 %
Puhaskasum/kahjum (tuh kr)	2 835	-732
Puhasrentaablus	2,06%	-0,5 %
Lühiajaliste kohustuste kattekordaja	0,57	0,61
ROA	3,33 %	-0,85 %
ROE	52,7 %	-28,9 %

Suhtarvude arvutamisel kasutatud valemid:

- Tulu kasv (%) = (müügitulu 2010 – müügitulu 2009)/ müügitulu 2009 * 100
- Puhasrentaablus (%) = puhaskasum/ müügitulu * 100
- Lühiajaliste kohustuste kattekordaja (kordades) = käibevara/lühiajalised kohustused
- ROA (%) = puhaskasum/ varad kokku * 100
- ROE (%) = puhaskasum/ omakapital kokku * 100

Tütarettevõtted

KPMG Baltics OÜ kontserni kuulusid 2009/2010 majandusaastal lisaks emaettevõttele kaks tütarettevõtet: KPMG Raamatupidamisteenused OÜ (endine Pacioli OÜ) ja KPMG Baltics UAB. KPMG Raamatupidamisteenused OÜ osutab raamatupidamisteenuseid Eesti Vabariigis ning KPMG Baltics UAB osutab auditi- ja nõustamisteenuseid Leedu Vabariigis.

Inimesed ja organisatsioon. Ärinõustamisturul esimene valik olla ei ole võimalik ilma tublide ja pädevate inimesteta. Seetõttu olime jätkuvalt võrdselt oluliseks pidanud nii olemasolevate inimeste motiveerimist ja arendamist kui ka uute asjatundjate meeskonda värbamist. Majandusaastal on jätkuvalt astunud samme töötajate arendamiseks ning rahulolu suurendamiseks.

Vaatamata KPMG Baltics OÜ konsolideerimisgrupi käibe langusele ei ole aruandeaastal oluliselt vähendatud töötajatele mõeldud erinevaid paindlike töö-, arengu- ja puhkusvõimalusi ning soodustusi. Regulaarselt viime läbi erinevate tasemetega töötajate hindamisi ning monitoorime töötajate üldist rahuolu.

2009/2010 majandusaastal töötas kontsernis 211 töötajat (2008/2009 majandusaastal 206). Majandusaasta lõpu seisuga oli töötajate arvuks 220 (214 töötajat). Töötasude kogusumma moodustas koos sotsiaal- ja töötuskindlustusmaksudega 73 861 (84 890) tuhat krooni. Juhatus ja nõukogu liikmetele arvestatud tasud koos sotsiaal- ja töötuskindlustusmaksuga olid 1 723 (2 735) tuhat krooni. Juhatus ja nõukogu liikmetele nendega lepingu lõpetamise korral hüvitist ei maksta.




2010/2011 majandusaasta eesmärgid.

Majanduse pöördumine aeglasele kasvul Balti riikides ei paku KPMG Baltics konsolideerimisgrupi ettevõtetele olulist kasvuperspektiivi. Siiski vaatame tulevikku mõõduka optimismiga, sest meie tugevad ja pikaajalised kliendisuhed ning teenuste kõrge kvaliteet tagab meile äri kasvu tulevikus.

KPMG panustab jätkuvalt erinevate valdkondade asjatundjate koostööle ja meie rahvusvahelisus annab meile märkimisväärse võimaluse klientidele kvaliteetsete teenuste osutamiseks.

Aastaks 2010/2011 prognoosime auditi teenuste mõningast käibelangust ning nõustamisteenuste käibekasvu, mistõttu ootame alanud majandusaastalt paari protsendist müügitulu kasvu kontsernis.

Kõik olulisemad investeringud on suunatud celkõige töötajate koolitamisse ja IT seadmete uuendamisse.



Andris Jegers
juhatuse esimees

Raamatupidamise aastaaruanne

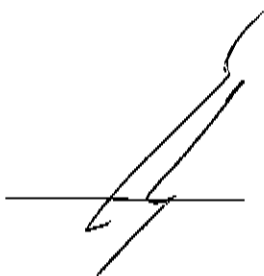
Konsolideeritud kasumiaruanne

<i>EEK</i>	Lisa	2009/2010	2008/2009
Äritulud			
Müügitulu	1	137 542 899	159 142 904
Muud äritulud		135 175	104 746
Äritulud kokku		137 678 074	159 247 650
Ärikulud			
Ostetud teenused	2	-33 865 705	-35 792 790
Mitmesugused tegevuskulud	3	-24 625 656	-34 126 382
Tööjõukulud			
Palgakulu		-55 720 970	-63 861 228
Sotsiaal- ja töötuskindlustusmaks		-18 140 251	-21 029 103
Põhivara kulum	4	-676 550	-1 164 869
Muud ärikulud		-44 641	-1 036 521
Ärikulud kokku		-133 073 773	-157 010 893
Ärikasum		4 604 301	2 236 757
Neto-finantskulud	5	-856 024	-1 848 485
Kasum enne maksustamist		3 748 277	388 272
Tulumaks	13	-913 447	-1 120 327
Aruandeaasta puhaskasum		2 834 830	-732 055

Konsolideeritud bilanss

EEK

	Lisa	30.09.2010	30.09.2009
VARAD			
Käibevara			
Raha ja raha ekvivalendid	6	4 157 580	4 298 989
Nõuded ja ettemaksed			
<i>Nõuded ostjate vastu</i>		16 564 809	19 039 728
<i>Maksude ettemaksed</i>	7	721 033	353 745
<i>Muud lühiajalised nõuded</i>		5 208 324	3 409 632
<i>Ettemaksed teenuste eest</i>		833 360	528 745
<i>Kokku</i>		23 327 526	23 331 850
Varud			
<i>Nõuded lõpetamata projektide eest</i>		2 934 447	3 576 964
Käibevara kokku		30 419 553	31 207 803
Põhivara			
Edasilükkunud tulumaks		101 960	0
Materiaalne põhivara	4	854 204	1 379 451
Immateriaalne vara	4	53 502 823	53 502 823
Põhivara kokku		54 458 987	54 882 274
VARAD KOKKU		84 878 540	86 090 077
KOHUSTUSED JA OMAKAPITAL			
Lühiajalised kohustused			
Laenukohustused			
<i>Lühiajalised laenud</i>	9	11 728 895	6 595 340
<i>Pikaajalise laenu lühiajaline osa</i>	9,12	6 258 640	11 734 950
<i>Kokku</i>		17 987 535	18 330 290
Võlad ja ettemaksed			
<i>Võlad tarnijatele</i>		10 160 388	10 822 459
<i>Võlad töövõtjatele</i>		3 257 497	3 418 663
<i>Maksuvõlad</i>	7	2 433 205	2 923 482
<i>Muud võlad</i>		19 539 269	15 671 327
<i>Kokku</i>		35 390 359	32 835 931
Lühiajalised kohustused kokku		53 377 894	51 166 221
Pikaajalised kohustused			
Laenukohustus	9,12	26 129 990	32 388 630
Pikaajalised kohustused kokku		26 129 990	32 388 630
Kohustused kokku		79 507 884	83 554 851
Omakapital	10		
Aksiikapital		438 000	437 400
Reservid		50 000	50 000
Eelmiste perioodide jaotamata kasum		2 047 826	2 779 881
Aruandeaasta kasum		2 834 830	-732 055
Omakapital kokku		5 370 656	2 535 226
OMAKAPITAL JA KOHUSTUSED KOKKU		84 878 540	86 090 077




Konsolideeritud rahavoogude aruanne

EEK	Lisa	2009/2010	2008/2009
Äritegevus			
Ärikasum		4 604 301	2 236 757
Investeermise ja finantseerimise tulude ja kulude mõju		0	-139 488
Põhivara kulum	4	676 550	1 164 869
Varude, äritegevuse nõuete ja kohustuste muutuse mõju		5 103 822	2 268 927
Tasutud tulumaks		-1 653 036	-1 010 039
Kokku rahavood äritegevusest		8 731 637	4 521 026
Investeeringustegevus			
Laekumised põhivara müügist		0	0
Tasumised põhivara soetamisel	4	-151 309	-291 649
Laekunud intressid ja dividendid		13 663	176 719
Kokku rahavood investeeringustegevusest		-137 646	-114 930
Finantseerimistegevus			
Võetud laenude tagasimaksud		-6 601 395	-10 483 526
Osakapitali sissemaks		600	0
Makstud dividendid		-1 410 000	-2 346 990
Makstud intressid		-711 877	-2 717 853
Kokku rahavood finantseerimistegevusest		-8 722 672	-15 548 369
Raha ja raha ekvivalentide muutus		-128 681	-11 142 273
Raha ja raha ekvivalendid perioodi alguses		4 298 989	15 291 520
Valuutakursi muutuste mõju		-12 728	149 742
Raha ja raha ekvivalendid perioodi lõpus	6	4 157 580	4 298 989

Konsolideeritud omakapitali muutuste aruanne

		Osakapital	Kohustuslik reservkapital	Jaotamata kasum	Kokku
<i>EEK</i>					
	30.sept.08	437 400	50 000	9 635 439	10 122 839
Aruandeaasta kasum		0	0	-732 055	-732 055
Väljakuulutatud dividendid		0	0	-6 855 558	-6 855 558
	30.sept.09	437 400	50 000	2 047 826	2 535 226
	30.sept.09	437 400	50 000	2 047 826	2 535 226
Osakapitali sissemaks		600	0	0	600
Aruandeaasta kasum		0	0	2 834 830	2 834 830
	30.sept.10	438 000	50 000	4 882 656	5 370 656



Raamatupidamise aastaaruande lisad

Arvestuspõhimõtted

KPMG Baltics OÜ on Eesti Vabariigis registreeritud ettevõtte. Scisuga 30. september 2010 koostatud raamatupidamisaruannetesse on konsolideeritud emaettevõtte (KPMG Baltics OÜ) ja tema tütarettevõtted: KPMG Raamatupidamisteenused OÜ, KPMG Baltics UAB (koos kasutatuna Kontsern). Juhatus kiitis majandusaasta aruande avalikustamise heaks 29.03.2011

(a) Vastavuse kinnitus

Konsolideeritud raamatupidamisaruanded on koostatud kooskõlas Eesti hea raamatupidamistavaga, mis tugineb rahvusvaheliselt tunnustatud arvestuse ja aruandluse põhimõtetele. Hea raamatupidamistava põhinõuded on kehtestatud Raamatupidamise seadusega ning seda täiendavad Raamatupidamise Toimkonna poolt väljaantavad juhendid.

(b) Koostamise alused

Aruande esitusvaluuta on Eesti kroon.

Kontserni ettevõtted kasutavad ühtseid arvestuspõhimõtteid ning eelmise aastaga võrreldes olulisi arvestuspõhimõtete muutusi ei ole toimunud.

(c) Konsolideerimine

Tütarettevõtted

Tütarettevõtted on ettevõtted, mille üle ettevõttel on kontroll. Tütarettevõtte loetakse kontrolli all olevaks, kui emaettevõtte on kas otseselt või kaudselt võimeline kontrollima tütarvõtte tegevust ja finantspoliitikat eesmärgiga saada tütarvõtte tegevusest kasu. Konsolideeritud aruanded sisaldavad tütarvõtte raamatupidamisaruandeid alates kontrolli omandamise kuupäevast kuni kontrolli loovutamise kuupäevani.

Konsolideerimisel elimineeritud tehingud

Konsolideeritud finantsaruannete koostamisel on kasutatud rida-realt konsolideerimise meetodit, kus liidetakse KPMG Baltics OÜ, KPMG Raamatupidamisteenused OÜ ning KPMG Baltics UAB finantsaruanded elimineerides omavaheliste majandustehingute mõju aruande näitajatele. KPMG Baltics OÜ iseseisvate finantsaruannete koostamisel on tütarvõtted esitatud soetusmaksumuse meetodil.

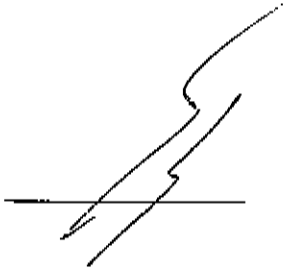
(d) Välisvaluuta

Välisvaluutapõhised tehingud

Välisvaluutapõhised tehingud arvestatakse Eesti kroonidesse tehingu päeval kehtiva valuutakursiga. Bilansis hinnatakse välisvaluutapõhised rahalised varad ja kohustused ümber Eesti kroonidesse bilansipäeval kehtiva valuutakursiga. Ümberhindamisest saadud kursikasumid ja -kahjumid kajastatakse kasumiaruandes. Välisvaluutas fikseeritud ja õiglase väärtuses kajastatud mitterahalised varad ja kohustused hinnatakse ümber Eesti kroonidesse hindamispäeval kehtinud valuutakursi alusel.

Leedu Vabariigis asuva tütarvõtte aruanded

Kontserni ettevõtte tegevust Leedu Vabariigis ei loeta Ettevõtte tegevuse loomulikuks koostisosaks. Sellest tulenevalt teisendatakse Leedus asuva ettevõtte varad ja kohustused ning konsolideerimisel tekkinud firmaväärtuse ja õiglase väärtuse korrigeeringud Eesti kroonidesse bilansipäeva valuutakursiga. Kasumiaruanne teisendatakse Eesti kroonidesse keskmise kursiga. Leedu liti ja Eesti krooni kurss olid fikseeritud kogu aruandeperioodi jooksul ja seetõttu on nii bilanss kui kasumiaruanne teisendatud kursiga 4,53157.



(e) Materiaalne põhivara

Materiaalset põhivara kajastatakse soetusmaksumuses, mida on vähendatud akumulatsioonid kulumise ja varade väärtuse vähenemisest tuleneva kahjumi võrra. Olulisuse printsiibist lähtudes kajastatakse põhivarana need varaobjektid, mille soetusmaksumus ületab Eestis 5 000 krooni ning Leedus 1 000 LTL ja mille kasulik eluiga on üle ühe aasta.

Kulumi arvestus

Kulumise kajastatakse kasumiaruandes ning arvestatakse materiaalselt põhivaralt ning selle eristatavate komponentidelt lineaarsel meetodil. Hinnangulised majanduslikult kasulikud eluead on järgmised:

- | | |
|------------------|------------------|
| • kontoriscadmed | 3 - 4 aastat |
| • autod | 5 aastat |
| • inventar | 5 - 6 aastat |
| • taiesed | ei amortiseerita |

(f) Firmaväärtus

Äriühenduse tulemusena tekkinud firmaväärtus kajastatakse algselt tema soetusmaksumuses, milleks on äriühenduse soetusmaksumuse see osa, mis ületab omandatud tütarettevõtte vara, kohustuste ja tingimuslike kohustuste õiglast väärtust soetamispäeval.

Pärast arvelevõtmist kajastatakse firmaväärtust soetusmaksumuses, millest arvatakse maha akumulatsioonid väärtuse langused. Firmaväärtuse võimalikke väärtuse langusi testitakse kord aastas või sagedamini, kui sündmused või asjaolude muutumine näitavad, et firmaväärtuse bilansiline väärtus võib olla vähenenud.

Väärtuse languse testimise eesmärgil on äriühendusest tekkinud firmaväärtused jagatud grupi nende raha genereerivatele üksustele, mis peaksid saama konkreetsest äriühendusest majanduslikku kasu, või selliste üksuste rühmadele. Iga raha genereeriv üksus või nende üksuste rühm, mille firmaväärtus on jagatud, on grupi madalaim tase, mida juhitakse ja kontrollitakse grupi juhtkonna poolt.

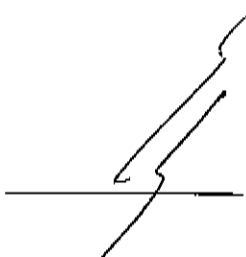
Väärtuse langus määratakse kindlaks firmaväärtusega seotud raha genereeriva üksuse kaetava väärtuse hindamise teel. Kui raha genereeriva üksuse kaetav väärtus on väiksem kui tema bilansiline väärtus, siis kajastatakse väärtuse langusest tulenev kahjum.

(g) Finantsinstrumendid

Finantsinstrumentidena käsitletakse finantsvara ja -kohustusi. Finantsvara on raha, raha ekvivalendid, lepinguline õigus saada teiselt osapoolelt raha või muid finantsvarasid (nõuded ostjate vastu). Finantskohustus on lepinguline kohustus tasuda teisele osapoolle raha või muid finantsvarasid. Finantsvara ja -kohustused võetakse algselt arvele nende soetusmaksumuses, milleks on antud finantsvara või -kohustuse eest makstud või saadud tasu õiglane väärtus. Algne soetusmaksumus sisaldab kõiki finantsvara või -kohustusega otseselt seotud tehingukulutusi.

Finantsvara eemaldatakse bilansist siis, kui ettevõtte kaotab õiguse finantsvarast tulenevatele rahavoogudele või ta annab kolmandale osapoolle üle varast tulenevad rahavood ning enamiku finantsvaraga seotud riskidest ja hüvedest. Finantskohustus eemaldatakse bilansist siis, kui see on rahuldatud, lõpetatud või aegunud.

Finantsvarade oste- ja müüke kajastatakse väärtuspäeval.



(h) Nõuded ostjate vastu ja mitmesugused nõuded

Nõuded ostjate vastu ja mitmesugused nõuded kajastatakse korrigeeritud soetusmaksumuses vähendatuna väärtuse vähenemisest tulenevate kahjumite võrra.

(i) Raha ja raha ekvivalendid

Raha ja raha ekvivalentidena kajastatakse kassas olevat sularaha, nõudmiseni hoiuseid pankades ning üleöödeposiite.

(j) Varade väärtuse vähenemine

Igal bilansipäeval hindab Kontsern kriitiliselt, kas on märke, mis võiksid viidata varade väärtuse langusele. Kui ilmneb märke varade väärtuse võimalikust vähenemisest, viiakse läbi vara kaetava väärtuse test. Varade väärtuse vähenemisest tulenev kahjum kajastatakse, kui vara raamatupidamisväärtus ületab vastava vara kaetava väärtuse. Varade väärtuse vähenemisest tulenev kahjum kajastatakse kasumiaruandes.

(k) Intressikandvad laenud

Intressikandvad laenud kajastatakse algselt tegelikult makstud ja saadud summas. Seejärel hinnatakse laene korrigeeritud soetusmaksumuses ning erinevused tegelikult makstud ja lunastamisväärtuse vahel kajastatakse kasumiaruandes laenuperioodi kestel efektiivse intressimäära alusel.

(l) Võlad tarnijatele ja mitmesugused võlad

Võlad tarnijatele ja mitmesugused võlad kajastatakse korrigeeritud soetusmaksumuses.

(m) Tulud**Müüdud kaubad ja osutatud teenused**

Tulu teenuse osutamisest kajastatakse vastavalt teenuse valmidusastmele bilansikuupäeva seisuga. Tööde valmidusaste leitakse teostatud töö mahu hinnangute alusel. Tulu ei kajastata, kui müüja ei ole kindel nõude lackumises või kulude hüvitamises.

Neto-finantstulud/kulud

Neto-finantstulud koosnevad efektiivse intressimäära alusel arvestatud laenuintressidest, investeringutelt saadaolevatest intressidest, dividenditulust, valuutakursi muutustest tulenevatest kasumitest ja kahjumitest.

Kasumiaruandes kajastatakse intressitulu selle tekkimisel efektiivse intressimäära alusel. Dividenditulu võetakse kasumiaruandes arvele dividendide deklareerimise kuupäeva seisuga.


(n) Rahavoogude aruanne

Rahavoogude aruanne on koostatud kaudselt meetodil – äritegevuse rahavoogude leidmisel on korrigeeritud ärikasumit, elimineerides mitterahaliste tehingute mõju ja äritegevusega seotud käibevarade ning lühiajaliste kohustuste saldode muutused.

(o) Tulumaks

Festis kehtiva tulumaksuseaduse kohaselt maksustatakse dividende määraga 21/79 netodividendina väljamakstud summast. Dividendidelt arvestatud ettevõtte tulumaks kajastatakse tulumaksukuluna dividendide väljakuulutamise perioodi kasumiaruandes, sõltumata sellest, millise perioodi eest need on välja kuulutatud või millal dividendid välja makstakse.

Maksimaalne võimalik tulumaksukohustuse summa, mis võiks kaasneda dividendide väljamaksmisega, on ära toodud aastaaruande lisades.



Leedus koosneb tulumaks perioodi tulemuselt tasumisele kuuluvast ja edasilükkunud tulumaksust. Tulumaks kajastatakse kasumiaruandes.

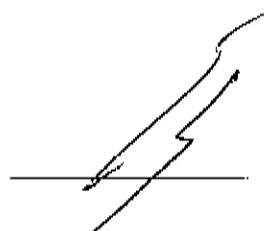
Tasumisele kuuluv tulumaks on perioodi maksustatavalt kasumilt makstav tulumaksu summa, kasutades maksumäära, mis kehtib bilansikuupäeval, ja eelnevate perioodide suhtes korrigeeritud tasumisele kuuluv maks.

Edasilükkunud tulumaksuvõlg kajastatakse bilansilise kohustusena, kus näidatakse ajutiste erinevuste tõttu edasilükkunud maksusummad. Ajutised erinevused on vahed varade ja kohustuste maksubaasi ning raamatupidamisväärtuse vahel. Ajutistelt erinevustelt edasilükkunud tulumaksusumma leidmisel kasutatakse maksumäära, mis eeldatavasti kehtib vara realiseerimise või kohustuse likvideerimise perioodil.

(p) Bilansipäevajärgsed sündmused

Raamatupidamise aastaaruandes kajastuvad kõik olulised vara ja kohustuste hindamist mõjutavad asjaolud, mis ilmsid bilansi kuupäeva 30.09.2010 ja aruande koostamispäeva 29.03.2011 vahemikul, kuid on seotud aruandeperioodil või varasematel perioodidel toimunud tehingutega.

Bilansijärgsed sündmused, mida ei ole varade ja kohustuste hindamisel arvesse võetud, kuid mis oluliselt mõjutavad järgmise majandusaasta tulemust, on avalikustatud raamatupidamise aastaaruande lisades.



Lisa 1. Müügitulud

<i>EEK</i>	Kontsern 2009/2010	Kontsern 2008/2009
Auditcerimine	95 499 709	118 205 184
Maksualane ja ärinõustamine	42 043 190	40 937 720
	137 542 899	159 142 904

Käibe jaotus vastavalt Audiitortegevuse seadusele:

	2009/2010
Auditi tasud	90 724 724
Ülevaatuse teenuse tasud	2 864 991
Muud kindustandardvad teenused	1 296 183
Nõustamine, koolitus ja muu	42 657 001
KOKKU	137 542 899


Võrdlusandmeid ei ole esitatud, kuna avalikustamise nõue kehtestati Audiitortegevuse seadusega märtsis 2010 ja 2008/2009 andmeid ei olnud võimalik mõistliku ajakuluga saada.

Lisa 2. Ostetud teenused

<i>EEK</i>	Kontsern 2009/2010	Kontsern 2008/2009
Projektide allhange	13 795 190	13 921 360
Bürooruumide rendi- ja kommunaalkulud	10 398 586	10 811 062
KPMG-lt ostetud tugiteenused	5 956 294	7 603 124
Koolituskulud	3 715 635	3 457 244
	33 865 705	35 792 790

Lisa 3. Mitmesugused tegevuskulud

<i>EEK</i>	Kontsern 2009/2010	Kontsern 2008/2009
IT ja sidekulud	3 534 129	3 708 607
Autokulud	4 090 332	3 588 910
Turunduskulud	1 109 418	1 472 793
Kindlustuskulud	1 546 493	1 332 299
Muud	14 345 284	24 023 773
	24 625 656	34 126 382



Lisa 4. Materiaalne ja immateriaalne põhivara

Materiaalne põhivara
EEK

Soetusmaksumus

	Kontor- seadmed	Muu põhivara	Kokku
30. september 2008. a.	4 639 465	2 238 573	6 878 038
Aruandeaastal soetatud põhivara	56 611	235 038	291 649
Aruandeaastal mahakantud põhivara	-914 162	-180 276	-1 094 438
30. september 2009 a.	3 781 914	2 293 335	6 075 249
Aruandeaastal soetatud põhivara	0	151 309	151 309
Aruandeaastal mahakantud põhivara	-1 614 417	0	-1 614 417
30. september 2010. a.	2 167 497	2 444 644	4 612 141

Amortisatsioonikulu

30. september 2008. a.	-2 880 071	-1 306 579	-4 186 650
Aruandeaasta amortisatsioon	-293 229	-871 640	-1 164 869
Aruandeaastal mahakantud põhivarade kulum	609 164	46 557	655 721
30. september 2009. a.	-2 564 136	-2 131 662	-4 695 798
Aruandeaasta amortisatsioon	-643 233	-33 317	-676 550
Aruandeaastal mahakantud põhivarade kulum	1 614 411	0	1 614 411
30. september 2010. a.	-1 592 958	-2 164 979	-3 757 937

Raamatupidamisväärtus


30. september 2008. a.	1 759 394	931 994	2 691 388
30. september 2009. a.	1 217 778	161 673	1 379 451
30. september 2010. a.	574 539	279 665	854 204

Immateriaalne põhivara

Raamatupidamisväärtus

	Firmaväärtus
30. september 2008. a.	53 502 823
30. september 2009. a.	53 502 823
30. september 2010. a.	53 502 823

Bilansipäeva seisuga teostati firmaväärtuse vara väärtuse test lähtudes kasutusväärtuse meetodist. Testi tulemusena veenduti, et firmaväärtuse kaetav väärtus ei olnud 30.09.2010 seisuga madalam võrreldes firmaväärtuse bilansilise maksumusega. Firmaväärtuse testi põhimõtete täpsem kirjeldus on esitatud käesoleva aruande arvestuspõhimõtete selgitustes.



Lisa 5. Neto-finantskulud

EEK

	2009/2010	2008/2009
Inressitulu	14 277	156 281
Inressikulu	-857 573	-2 142 522
Netokasum/kahjum valuutakursi muutustest	-12 728	149 742
Muud kulud	-0	- 11 986
	-856 024	-1 848 485

Lisa 6. Raha ja raha ekvivalendid

EEK

	30.09.2010	30.09.2009
Kassa	37 163	21 170
Pangakontod	4 120 417	4 233 672
Swedbank Rahaturufondi osakud	0	44 147
Raha ja raha ekvivalendid kokku	4 157 580	4 298 989

Lisa 7. Maksunõuded ja kohustused

EEK

	30.09.2010		30.09.2009	
	Nõue	Kohustus	Nõue	Kohustus
Sotsiaalmaks	0	1 360 874	0	1 391 417
Üksikisiku tulumaks	0	727 042	0	675 375
Käibemaks	0	130 650	0	406 275
Töötuskindlustusmaks	0	160 472	0	142 104
Kogumispension	0	39 939	0	0
Ettevõtte tulumaks	583 231	14 228	233 879	308 311
Ettemaksukonto	137 802	0	119 866	0
	721 033	2 433 205	353 745	2 923 482



Lisa 8. Tütarettevõtted


KPMG Baltics OÜ-l on 2 tütarettevõtet; KPMG Raamatupidamisteenused OÜ ja KPMG Baltics UAB. KPMG Raamatupidamisteenused OÜ asukohamaa on Eesti Vabariik, KPMG Baltics UAB asukohamaa on Leedu Vabariik. KPMG Baltics OÜ osalus mõlemas tütarettevõttes on 100%.

	KPMG Raamatupidamisteenused OÜ	KPMG Baltics UAB
Asukoht	Eesti Vabariik	Leedu Vabariik
Osalus 30.09.2009	100%	100%
Osalus 30.09.2010	100%	100%
Tütarettevõtte omakapital 30.09.2009	2 150 465	8 206 348
Tütarettevõtte omakapital 30.09.2010	868 823	5 567 525

Lisa 9. Võetud laenud

	KPMG CEE Holdings Limited	
Laenu andja		
Laenu summa 30.09.2009	44 123 580	EEK
<i>sh lühiajaline osa</i>	<i>11 734 950</i>	
<i>sh pikaajaline osa</i>	<i>32 388 630</i>	
Laenu tagasimakse	-11 734 950	EEK
Laenu summa 30.09.2010	32 388 630	EEK
<i>sh lühiajaline osa</i>	<i>6 258 640</i>	EEK
<i>sh pikaajaline osa</i>	<i>26 129 990</i>	EEK
Alusvaluuta	EUR	
Laenu tagastamise või pikendamise tähtaeg	30.09.2013	
2009/2010 aasta keskmine intressimäär	3 %	
Arvelduskrediit pangast		
30.09.2009	6 595 340	EEK
30.09.2010	11 728 895	EEK

Kontserni arvelduskrediidi maksimaalne limiit 30.09.2010 seisuga oli 13 299 610 krooni.



Lisa 10. Omakapital

Registreeritud osakapital	438 000 krooni
Põhikirjajärgne maksimaalne osakapital	1 752 000 krooni
Väljastatud aktsiate arv majandusaasta algul	3 645
Väljastatud osade arv majandusaasta lõpul	4
Aktisia nimiväärtus	120 krooni
Osa nimiväärtus	109 500 krooni
Aktsiate omanik 30.09.2009	OÜ KPMG Estonia Holding
Osanikud 30.09.2010	Andris Jegers, Taivo Epner, Andres Root, KPMG CEE Holdings Ltd.
Kohustuslik reservkapital	50 000 krooni

Ettevõtte jaotamata kasum seisuga 30.09.2010 moodustas 4 882 656 krooni. Maksimaalne võimalik tulumaksukohustuse summa, mis võib kaasnedda kogu jaotamata kasumi väljamaksmisel dividendidena, on 1 025 358 krooni, seega netodividendidena oleks võimalik välja maksta 3 857 298 krooni.


Maksimaalse võimaliku tulumaksukohustuse arvestamisel on lähtutud eeldusest, et jaotatavate netodividendide ja 2010/2011 aasta kasumiaruandes kajastatava dividendide tulumaksu kulu summa ei või ületada jaotuskõlblikku kasumit seisuga 30.09.2010.

Lisa 11. Kasutusrendi maksed

<i>EEK</i>	2009/2010	2008/2009
Bürooruumid	8 106 687	8 258 024
Autod	2 153 606	2 822 954
Mööbel	370 948	381 059
IT seadmed	1 001 616	864 917
	11 632 857	12 326 954

Kontsern rendib kasutusrendi tingimustel bürooruume Tallinnas, Tartus, Vilniuses ja Klaipėdas, arhiivipinda Tallinnas ja IT seadmeid, mööblit ning autosid. Rendilepingute ülesütleamisega ei kaasne olulisi potentsiaalseid kulutusi. Bürooruumide rendileping Tallinnas on tähtajaline, ülestitlemise etteteatamistähtaeg on nii rendileandjal kui rentnikul 12 kuud. Autode, IT seadmete ja mööbli rendilepingud lõpetatakse kokkuleppel.

Rendilepingute tähtaeg on 3-6 aastat.



Lisa 12. Tehingud seotud osapooltega

Seotud osapooled

Seotud osapoolteks loetakse juriidilisi või füüsilisi isikuid, kes omavad kas kontrolli KPMG Baltics OÜ üle või olulist mõju ettevõtte äriolulistele otsustele. Seotud osapoolteks on KPMG Baltics OÜ osanikud, KPMG Kesk- ja Ida-Euroopa partnerlus (KPMG CEE), KPMG rahvusvaheline peakontor (KPMG IHQ), KPMG Baltics OÜ tütarettevõtted KPMG Raamatupidamisteenused OÜ ja KPMG Baltics UAB. Seotud osapoolte hulka kuuluvad ka ettevõtte juhtuse ja nõukogu liikmed ja nende poolt kontrollitavad äriühingud.

<i>EEK</i>			30.09.2010	30.09.2009
		Lisa		
<i>Bilanss</i>				
Pikaajalise laenu lühiajaline osa	9		6 258 640	11 734 950
Võlad tarnijatele			1 456 864	881 502
Palgavõlad			92 772	94 641
Dividendivõlg			10 421 169	11 831 168
Muud võlad			453 898	220 492
Pikaajalised kohustused	9		26 129 990	32 388 630
			2009/2010	2008/2009
<i>Kasumiaruanne</i>				
Ostetud teenused			11 757 787	15 755 067
Suhatusetele ja nõukogule makstud tasud (koos maksudega)			1 722 962	1 689 145

Lisa 13. Tulumaksukulu

	2009/2010	2008/2009
Dividendide tulumaksukulu	420 000	554 107
Tulumaksukulu Leedu tütarettevõtte kasumilt (15%)	493 447	566 220
Tulumaksukulu kokku	913 447	1 120 327

Lisa 14. Emacttevõtte konsolideerimata kasumiaruanne

Lisa	2009/2010	2008/2009
<i>EEK</i>		
Äritulud		
Müügitulu	67 160 796	75 593 316
Muud äritulud	90 240	104 746
Äritulud kokku	67 251 036	75 698 062
Ärikulud		
Ostetud teenused	- 21 097 564	- 23 345 445
Mitmesugused tegevuskulud	- 9 777 691	- 10 310 433
Tööjõukulud		
Palgakulu	- 25 383 065	- 32 163 331
Sotsiaal- ja töötuskindlustusmaks	- 8 685 444	- 11 154 745
Põhivara kulum	- 150 860	- 167 856
Muud ärikulud	- 44 641	- 731 524
Ärikulud kokku	- 65 139 265	- 77 873 334
Ärikasum	2 111 771	-2 175 272
Neto-finantstulud	4 643 522	6 369 023
Kasum enne maksustamist	6 755 293	4 193 751
Aruandeaasta puhaskasum	6 755 293	4 193 751

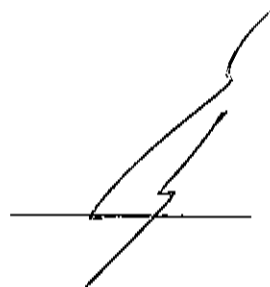
Lisa 15. Emaettevõtte konsolideerimata bilanss

<i>EEK</i>	Lisa	30.09.2010	30.09.2009
VARAD			
Käibevara			
Raha ja raha ekvivalendid		1 717 781	739 183
Nõuded ja ettemaksud			
<i>Nõuded ostjate vastu</i>		7 382 732	12 540 068
<i>Maksude ettemaksud</i>		68 041	108 416
<i>Muud lühiajalised nõuded</i>		4 539 534	2 715 165
<i>Ettemaksud teenuste eest</i>		798 769	488 952
<i>Kokku</i>		12 789 076	15 852 601
Varud			
<i>Nõuded lõpetamata projektide eest</i>		3 341 554	3 189 963
Käibevara kokku		17 848 411	19 781 747
Põhivara			
Pikaajalised finantsinvesteeringud			
<i>Tütarettevõtete aktsiad või osad</i>		64 092 857	64 092 857
Materiaalne põhivara		246 443	397 303
Põhivara kokku		64 339 300	64 490 160
VARAD KOKKU		82 187 711	84 271 907
KOHUSTUSED JA OMAKAPITAL			
Lühiajalised kohustused			
Laenukohustused			
<i>Lühiajalised laenud</i>		11 728 895	8 595 340
<i>Pikaajalise laenu lühiajaline osa</i>		6 258 640	11 734 950
<i>Kokku</i>		17 987 535	20 330 290
Võlad ja ettemaksud			
<i>Võlad tarnijatele</i>		8 821 233	10 045 237
<i>Võlad töövõtjatele</i>		3 115 386	3 269 419
<i>Maksuvõlad</i>		2 284 978	2 518 328
<i>Muud võlad</i>		14 324 252	12 951 559
<i>Kokku</i>		28 545 849	28 784 543
Lühiajalised kohustused kokku		46 533 384	49 114 833
Pikaajalised kohustused			
Laenukohustus		26 129 990	32 388 630
Pikaajalised kohustused kokku		26 129 990	32 388 630
Kohustused kokku		72 663 374	81 503 463
Omakapital			
Aktsiakapital		438 000	437 400
Reservid		50 000	50 000
Eelmiste perioodide jaotamata kasum		2 281 044	-1 912 707
Aruandeaasta kasum		6 755 293	4 193 751
Omakapital kokku		9 524 337	2 768 444
OMAKAPITAL JA KOHUSTUSED KOKKU		82 187 711	84 271 907
Juhatuse liige _____			21

Lisa 16. Emaettevõtte konsolideerimata rahavoogude aruanne


EEK

Lisa	KPMG Baltics OÜ 2009/2010	KPMG Baltics OÜ 2008/2009
Äritegevus		
Ärikasum	2 111 770	-2 175 272
Investeeringise ja finantseerimise tulude ja kulude mõju	0	133 720
Põhivara kulum	150 860	167 856
Varude, äritegevuse nõuete ja kohustuste muutuse mõju	2 853 658	7 482 070
Kokku rahavood äritegevusest	5 116 288	5 608 374
Investeeringistegevus		
Tasumised põhivara soetamisel	0	-198 530
Laekunud intressid ja dividendid	6 584 982	7 326 310
Kokku rahavood investeeringistegevusest	6 584 982	7 127 780
Finantseeringistegevus		
Võetud laenude tagasimaksed	-8 601 395	-10 170 290
Osakapitali sissemaks	600	0
Makstud dividendid	-1 410 000	-2 346 990
Makstud intressid	-711 877	-2 717 853
Kokku rahavood finantseeringistegevusest	-10 722 672	-15 235 133
Raha ja raha ekvivalentide muutus	978 598	-2 498 979
Raha ja raha ekvivalendid perioodi alguses	739 183	3 127 144
Valuutakursi muutuste mõju	0	111 018
Raha ja raha ekvivalendid perioodi lõpus	1 717 781	739 183



Lisa 17. Emaettevõtte konsolideerimata omakapitali muutuste aruanne

	Aktsiakapital	Kohustuslik reservkapital	Jaotamata kasum	Kokku
<i>EEK</i>				
KPMG Baltics OÜ				
Saldo seisuga 30.sept.08	437 400	50 000	4 942 851	5 430 251
Aruandeaasta kasum	0	0	4 193 751	4 193 751
Väljakuulutatud dividendid	0	0	-6 855 558	-6 855 558
Saldo seisuga 30.sept.09	437 400	50 000	2 281 044	2 768 444
Valitseva ja olulise mõju all olevate osaluste bilansiline väärtus				-64 092 857
Valitseva ja olulise mõju all olevate osaluste bilansiline väärtus arvestatuna kapitaliosaluse meetodil				63 859 639
Korrigeeritud konsolideerimata omakapital seisuga 30.09.2009				2 535 226
Saldo seisuga 30.sept.09	437 400	50 000	2 281 044	2 768 444
Aruandeaasta kasum	0	0	6 755 293	6 755 293
Osakapitali sissemaks	600	0	0	600
Saldo seisuga 30.sept.10	438 000	50 000	9 036 337	9 524 337
Valitseva ja olulise mõju all olevate osaluste bilansiline väärtus				-64 092 857
Valitseva ja olulise mõju all olevate osaluste bilansiline väärtus arvestatuna kapitaliosaluse meetodil				5 9 939 171
Korrigeeritud konsolideerimata omakapital seisuga 30.09.2010				5 370 651



SÖLTUMATU AUDIITORI ARUANNE

KPMG Baltics AS aktsionäridele

Oleme auditeerinud KPMG Baltics AS konsolideeritud raamatupidamise aastaaruannet, mis sisaldab bilansi seisuga 30. september 2010, kasumiaruannet, omakapitali muutuste aruannet ja rahavoogude aruannet eeltoodud kuupäeval lõppenud majandusaasta kohta, aastaaruande koostamisel kasutatud oluliste arvestuspõhimõtete kokkuvõtet ning muid selgitavaid lisasid. Auditeeritud raamatupidamise aastaaruanne, mis on toodud lehekülgedel 6 kuni 23, on kaasatud käesolevale aruandele.

Juhatuse kohustused raamatupidamise aastaaruande osas

Juhatuse kohustuseks on konsolideeritud raamatupidamise aastaaruande koostamine ning õige ja õiglane esitamine kooskõlas Eesti hea raamatupidamistava nõuetega. Selle kohustuse hulka kuulub asjakohase sisekontrollisüsteemi kujundamine ja töös hoidmine, mis tagab raamatupidamise aastaaruande korrekse koostamise ja esitamise ilma pettustest või vigadest tulenevate oluliste väärkajastamiseta, asjakohaste arvestuspõhimõtete valimine ja rakendamine ning antud tingimustes põhjendatud raamatupidamishinnangute tegemine.

Audiitori kohustused

Meie kohustuseks on avaldada auditi põhjal arvamust konsolideeritud raamatupidamise aastaaruande kohta. Viisime auditi läbi kooskõlas rahvusvaheliste auditeerimisstandarditega, mis nõuavad, et me oleme vastavuses eetikanõuetega ning et me planeerime ja viime auditi läbi omandamiseks põhjendatud kindlustunne, et raamatupidamise aastaaruanne ei sisalda olulisi väärkajastamisi.


Audit hõlmab raamatupidamise aastaaruandes esitatud arvajaatjate ja avalikustatud informatsiooni kohta auditi tõendusmaterjali kogumiseks vajalike protseduuride läbiviimist. Nende protseduuride hulk ja sisu sõltuvad audiitori otsustustest, sealhulgas hinnangust riskidele, et raamatupidamise aastaaruanne võib sisaldada pettustest või vigadest tulenevaid olulisi väärkajastamisi. Asjakohaste auditi protseduuride kavandamiseks võtab audiitor nende riskihinnangute tegemisel arvesse õige ja õiglase raamatupidamise aastaaruande koostamiseks ja esitamiseks juurutatud sisekontrollisüsteemi, kuid mitte selleks, et avaldada arvamust sisekontrolli tulemuslikkuse kohta. Audit hõlmab ka kasutatud arvestuspõhimõtete asjakohasuse, juhatuse poolt tehtud raamatupidamislike hinnangute põhjendatuse ja raamatupidamise aastaaruande üldise esituslaadi hindamist.

Usume, et meie kogutud auditi tõendusmaterjal on piisav ja asjakohane meie arvamuse avaldamiseks.

Arvamus

Meie arvates kajastab kaasatud konsolideeritud raamatupidamise aastaaruanne olulises osas õigesti ja õiglaselt KPMG Baltics AS finantsseisundit seisuga 30. september 2010 ning sellel kuupäeval lõppenud majandusaasta finantstulemust ja rahavoogusid kooskõlas Eesti hea raamatupidamistavaga.

Tallinn, 29 märts 2011




Ilmar Tälli
Vandeaudiitor

Kasumi jaotamise ettepanek

Eelmiste perioodide jaotamata kasum	2 047 826 krooni
2009/2010 aasta kasum	2 834 830 krooni
<i>Kokku jaotuskõlblik kasum seisuga 30.09.2010</i>	<i>4 882 656 krooni</i>




KPMG Baltics OÜ juhatus teeb üldkoosolekule ettepaneku jaotuskõlblikku kasumit mitte jaotada.



Juhatusel allkirjad 2009/2010 majandusaasta aruandele

Juhatus:

Juhatus on koostanud 2009/2010 majandusaasta kohta tegevusaruande ja raamatupidamise aastaaruande.


	Nimi	Kuupäev	Allkiri
Juhatusel esimees	Andris Jegers	29.märts 2011	
Juhatusel liige	Taivo Epner	29.märts 2011	
Juhatusel liige	Andres Root	29.märts 2010	

Tegevusalade loetelu

Tegevusala	
Auditeerimine (69201)	95 499 709
Maksualane ja ärinõustamine (69202, 70221)	42 043 190
Kokku	137 542 899

Kavandatavad tegevusalad aruandeperioodiks 1.10.2010 – 30.09.2011

Auditeerimine (69201)
Maksualane ja ärinõustamine (69202, 70221)



Aruande elektroonilised kinnitused

KPMG Baltics OÜ (registrikood: 10096082) 01.10.2009 - 30.09.2010 majandusaasta aruande andmete õigsust on elektrooniliselt kinnitanud:

Kinnitaja nimi	Kinnitaja roll	Kinnituse andmise aeg
Merje Bergstein	Sisestaja	27.04.2011

Müügitulu jaotus tegevusalade lõikes

Tegevusala	EMTAK kood	Müügitulu (EEK)	Müügitulu %	Põhitegevusala
Auditeerimine	69201	95499709	69.43%	Jah
Raamatupidamine, maksualane nõustamine	69202	42043190	30.57%	Ei

Osanikud

Nimi / ärinimi	Isikukood / registrikood / sünniaeg	Elukoht / Asukoht	Osaluse suurus ja valuuta
Taivo Epner	37004020214	Tallinn, Harju maakond, Eesti	6998 EUR
Andres Root	35607030248	Tallinn, Harju maakond, Eesti	6998 EUR
Andris Jegers	37003180224	Eesti	6998 EUR
KPMG CEE HOLDINGS LIMITED		Nicosia, Küpros	6998 EUR

Sidevahendid

Liik	Sisu
Telefon	+372 6268700
Faks	+372 6268777
E-posti aadress	kpmg@kpmg.ee