

**AS Inges Kindlustus**

Majandusaasta aruanne  
2010

## Majandusaasta aruanne

Majandusaasta algus 01.jaanuar 2010  
Majandusaasta lõpp 31.detsember 2010

Ärinimi: AS Inges Kindlustus  
Äriregistri kood: 10089395  
Aadress: Raa 35,10124 Tallinn  
Telefon: 6410 436, 6410 437  
Faks: 6410 438  
Elektronpost: [inges@inges.ee](mailto:inges@inges.ee)  
Kodulehekülg: [www.inges.ee](http://www.inges.ee)  
Põhitegevusala: kahjukindlustus

Lisatud dokumendid

1. Sõltumatu vandeaudiitori aruanne
2. Kahjumi katmise ettepanek
3. Üle 10 protsendi aktsiaid omavate aktsionäride nimekiri
4. Tegevusalade loetelu



## Sisukord

Tegevusaruanne	4
Raamatupidamise aastaaruanne	7
Koondkasumiaruanne	7
Finantsseisundi aruanne	8
Omakapitali muutuste aruanne	9
Rahavoogude aruanne	10
Raamatupidamise aastaaruande lisad	11
Lisa 1. Aastaaruande koostamisel kasutatud arvestuspõhimõtted	11
Lisa 2. Raamatupidamislikud hinnangud ja eeldused	19
Lisa 3. Riskide juhtimine	19
Lisa 4. Brutopreemiad	26
Lisa 5. Edasikindlustuse tulem	26
Lisa 6. Investeeringute tulu	27
Lisa 7. Teenus- ja komisjonitasu tulu	27
Lisa 8. Muud äritulud	27
Lisa 9. Esinenud kahjunõuded ja hüvitised	28
Lisa 10. Edasikindlustuse osa esinenud kahjunõuetes ja hüvitistes	29
Lisa 11. Sõlmimis- ja administratiivkulud	30
Lisa 12. Muud ärikuulud	30
Lisa 13. Raha ja raha ekvivalendid	30
Lisa 14. Nõuded kindlustustegevusest ja muud nõuded	31
Lisa 15. Nõuded edasikindlustuslepingutest	31
Lisa 16. Kapitaliseeritud sõlmimisväljaminekute liikumine	31
Lisa 17. Finantsinvesteeringud	32
Lisa 18. Materiaalne põhivara	33
Lisa 19. Kohustused kindlustustegevusest	33
Lisa 20. Kohustused edasikindlustuslepingutest	33
Lisa 21. Muud kohustused	34
Lisa 22. Kindlustuslepingute eraldised	35
Lisa 23. Finantsvarade ja -kohustuste õiglase väärtus	39
Lisa 24. Omakapital	39
Lisa 25. Tingimuslikud kohustused	40
Lisa 26. Tehingud seotud osapooltega	40
Lisa 27. Bilansipäevajärgsed sündmused	41
Juhatuse allkirjad 2010.aasta majandusaasta aruandele	42
Sõltumatu vandeaudiitori aruanne	43
Kahjumi katmise ettepanek	44
Üle 10% aktsiaid omavate aktsionäride nimekiri	45
Tegevusalade loetelu	46



### **Investeeringustegevus**

AS-i Inges Kindlustus finantsinvesteeringute suurus seisuga 31.12.2010 oli 138,3 mln krooni. Investeeringutest saadud tulud (netona) moodustasid 2010. aastal 2,5 mln krooni. Eelmisel majandusaastal oli vastav näitaja 2,0 mln. Vabad vahendid on paigutatud tähtjalistesse hoistesse.

### **Administratiivkulud**

Aruandeaasta kahjumiks kujunes 21,3 mln krooni, mis tulenes põhiliselt ülaltoodud põhjustel suurima osakaaluga liigi kahjumist, samuti seltsi juhatuse liikmele tasutud varasemate aastate tulemuse põhjal määratud ühekordsest tasust. Sarnaseid kulusid lähimatel aastatel sellises mahus ette nähtud ei ole.

### **Tehnilised reservid ja omakapital**

Aruandeaasta lõpus on Inges Kindlustuse bilansimaht 194,9 mln krooni. Eelmise aasta lõpus oli see 240,0 mln krooni. Tehniliste reservide summa vähenes 9,1 mln krooni võrra. Ettemakstud preemiate kogusaldo 2010.aasta lõpus oli 16,1 mln krooni, vastav näitaja 2009. aasta lõpus 28,3 mln krooni, rahuldamata nõuete eraldis 2010. aasta lõpus 54,2 mln krooni, vastav näitaja 2009. aasta lõpus 51,6 mln krooni ja möödumata riskide eraldis 2010. aasta lõpus 0,5 mln krooni. Tehniliste reservide summad ja muutused kindlustusliigiti on esitatud raamatupidamise aastaaruande lisa nr.22.

### **Oodatavad sündmused järgmisel majandusaastal**

Müügi- ja toodete hinnatase kindlustusturul jääb 2011. aastal eeldatavalt 2010. aasta tasemega võrreldes sarnaseks. Inges Kindlustuse müük kasvab eeldatavasti vähesel määral.

Inges Kindlustuse eesmärgiks on jätkuvalt stabiilsuse hoidmine ning riskide maandatus. Selle tagavad usaldusväärsete edasikindlustajate valik, madalad kulud ning konservatiivne müüdavate kindlustustoodete valik ja riskihindamine. Jätkatakse ka kahjukäsitlusprotsessi ja klienditeeninduse paremaks ning efektiivsemaks muutmist.

Infosüsteemide täiustamisega minnakse edasi ning seda jätkatakse ka 2011. aastal.



5


**Tähtsamad finantsnäitajad**

kroonides	2010	2009
<b>Aruandeperioodi kohta</b>		
Brutopreemiad	66 970 717	106 745 658
Bruto teenitud preemiad	79 208 913	113 007 691
Bruto tekkinud kahjud	66 375 448	81 339 068
Bruto kulud	19 716 123	22 618 079
Neto kahjusuhe	85 %	73 %
Neto kulusuhe	34 %	17 %
Neto kombineeritud suhe	119 %	90 %
Väljamaksetase	100 %	76 %
<b>Aruandeperioodi lõpu seisuga</b>		
Varasid kokku	194 908 805	240 036 231
Finantsinvesteeringud	138 302 974	175 523 902
Investeeringute osatähtsus varades	71 %	73 %

**Finantsnäitajate selgitused:**

Bruto teenitud preemiad	brutopreemiad+EPE muutus Kahjunõuete kogusumma +RNE
Bruto tekkinud kahjud	muutus kahjukäsitluskulud+sõlmimiskulud+sõlmimiskulude muutus+administratiivkulud
Bruto kulud	
Neto kahjusuhe	(esinenud kahjunõuded netona edasikindlustusest + tehniliste eraldiste muutus netona edasikindlustusest)/(teenitud preemiad netona edasikindlustuses)
Neto kulusuhe	(sõlmimiskulud+admin.kulud-edasik.komisjonitasutulu+LKFi liikmemaks) / (teenitud preemiad netona edasik.-st)
Neto kombineeritud suhe	Neto kahjusuhe +neto kulusuhe
Väljamaksetase	kahjunõuded/brutopreemiad

Voldemar Vaino  
Juhatuse liige




Lauri Riit  
Juhatuse liige

## Raamatupidamise aastaaruanne

### Koondkasumiaruanne

<i>Kroonides</i>	<b>Lisa</b>	<b>2010</b>	<b>2009</b>
Brutopreemiad	4	66 970 717	106 745 658
Edasikindlustuse preemiad	4, 5	-28 737 423	-48 741 141
Muutus ettemakstud preemiate eraldises	22	12 238 196	6 262 033
Edasikindlustuse osa ettemakstud preemiate eraldise muutuses	22	-6 211 766	-2 754 921
<b>Teenitud preemiad netona edasikindlustusest</b>		<b>44 259 724</b>	<b>61 511 629</b>
Investeeringute tulu	6	2 490 626	1 954 939
Teenus- ja komisjonitasutulud	7	611 963	5 811 495
Finantstulud		5 302	61 742
Muud äritulud	8	2 102 000	2 667 848
<b>Tulud kokku</b>		<b>49 469 615</b>	<b>72 007 653</b>
Esinenud kahjunõuded ja hüvitised	9	-66 847 405	-81 339 068
Edasikindlustuse osa esinenud kahjunõuetes ja hüvitistes	10	29 377 359	36 456 277
<b>Neto esinenud kindlustusvõtja kahjunõuded ja hüvitised</b>		<b>-37 470 046</b>	<b>-44 882 791</b>
Sõlmimiskulud	11	-10 563 564	-13 144 612
Administratiivkulud	11	-3 364 180	-3 300 789
Muud ärikulud	12	-19 420 143	-7 090 006
<b>Kulud kokku</b>		<b>-70 817 933</b>	<b>-68 418 198</b>
<b>Ärikasum (-kahjum)</b>		<b>-21 348 318</b>	<b>3 589 455</b>
<b>Aruandeaasta puhaskasum (-kahjum)</b>		<b>-21 348 318</b>	<b>3 589 455</b>
<b>Muu koondkasum (-kahjum)</b>		<b>0</b>	<b>0</b>
<b>Aruandeaasta koondkasum (-kahjum)</b>		<b>-21 348 318</b>	<b>3 589 455</b>



Initialled for identification purposes only  
 Allkirjastatud identifitseerimiseks  
 Date/kuupäev... 27. 04. 2011.....  
 Signature/allkiri.....  
 KPMC, Tallinn

## Finantsseisundi aruanne

kroonides

<b>Varad</b>	<b>Lisa</b>	<b>31.12.2010</b>	<b>31.12.2009</b>
Raha ja raha ekvivalendid	13	4 452 598	407 665
Nõuded kindlustustegevusest ja muud nõuded	14	6 240 667	6 649 583
Nõuded edasikindlustusest	15	41 338 247	50 809 486
Kapitaliseeritud sõlmimisväljaminekud	16	198 134	3 135 441
Finantsinvesteeringud	17	138 302 974	175 523 902
Materiaalne põhivara	18	4 376 185	3 510 154
<b>Varad kokku</b>		<b>194 908 805</b>	<b>240 036 231</b>
<b>Kohustused</b>			
Kohustused kindlustustegevusest	19	1 852 096	2 835 670
Kohustused edasikindlustuslepingutest	20	7 471 579	20 408 267
Muud kohustused	21	2 051 784	2 816 617
Kindlustuslepingute eraldised	22	70 753 635	79 847 648
<b>Kohustused kokku</b>		<b>82 129 094</b>	<b>105 908 202</b>
<b>Omakapital</b>	24		
Aktsiakapital		50 000 000	50 000 000
Ülekurs		25 333	25 333
Reservkapital		13 349 693	13 349 693
Jaotamata kasum		70 753 003	67 163 548
Aruandeaasta kasum (-kahjum)		-21 348 318	3 589 455
<b>Omakapital kokku</b>		<b>112 779 711</b>	<b>134 128 029</b>
<b>Kohustused ja omakapital kokku</b>		<b>194 908 805</b>	<b>240 036 231</b>



Intended for identification purposes only

Audit/auditeeritud identifitseerimiseks

Date/kuupäev..... 27.09.2011.....

Signature/alkiri.....

KPMG, Tallinn

## Omakapitali muutuste aruanne

kroonides

	Aksia- kapital	Ülekurs	Reserv- kapital	Jaotamata kasum	Kokku
Saldo seisuga 31.12.2008	50 000 000	25 333	13 349 693	67 163 548	130 538 574
Aruandeaasta kasum	0	0	0	3 589 455	3 589 455
Saldo seisuga 31.12.2009	50 000 000	25 333	13 349 693	70 753 003	134 128 029
Aruandeaasta kahjum	0	0	0	-21 348 318	-21 348 318
Saldo seisuga 31.12.2010	50 000 000	25 333	13 349 693	49 404 685	112 779 711



Initialed for identification purposes only

Allkirjastatud identifitseerimiseks

Date/kuupäev..... 27.04.2011.....

Signature/allkiri.....

KPMG, Tallinn



## Tegevusaruanne

Inges Kindlustus on kahjukindlustusega tegelev kindlustusselts. Õigusliku järjepidevuse alusel on Inges Kindlustus Eestis tegutsenud üle 60 aasta. 74,2% seltsi aktsiakapitalist kuulub Eesti residentidest äriühingutele ja eraisikutele ning 25,8% Hollandi ja Soome ettevõtetele ning eraisikutele.

### Kindlustustegevus

Kindlustuspreemiaid kogus Inges Kindlustus 2010 a. 67,0 mln krooni, 2009 aastal ca 106,7 mln krooni,

Kaskokindlustuse makseid kogus Inges Kindlustus aastal 2010 0,2 mln krooni. Kuna Inges Kindlustus oli keskendunud laiendatud kindlustuskattega toote müügile peamiselt vedajatele, kus turu keskmine kahjus oli väga kõrge, piirati müüki oluliselt

Maismaasõiduki valdaja vastutuskindlustuse makseid kogus selts 6,4 mln krooni, reisikindlustuse makseid koguti 3,5 mln krooni. Liikluskindlustuse osatähtsus kindlustusportfellis seisuga 31.12.2010 oli 84,6% (2009. majandusaasta lõpul 90,4%).

Aruandeaasta tehniliseks kahjumiks kujunes 7,8 mln krooni.

### Kindlustusportfelli struktuur ja selle muutumine

Liik	2010	2009	2008
Liikluskindlustus	84,6%	90,4%	85,1%
Maismaasõiduki valdaja vastutuskindlustus	9,6%	6,0%	8,8%
Maismaasõidukite kindlustus	0,3%	0,2%	2,1%
Reisikindlustus	5,3%	3,1%	3,3%
Muud kindlustusliigid	0,2%	0,3%	0,7%

### Makstud kahjud

2010. a. majandusaasta jooksul hüvitas AS Inges Kindlustus kahjusid kokku 60,1 mln krooni ulatuses. Aastal 2009 maksis Inges Kindlustus kahjudena välja 75,7 mln krooni.

Bruto kahjusuhe (väljamakstud hüvitiste suhe kogutud preemiasse) kõikide kindlustusliikide lõikes 2010. aastal oli 89,7%. Aastal 2009 oli kahjusuhe 70,9% ning aastal 2008 82,3%. Muudatus tulenes põhiliselt liikluskindlustuses müüginimahu vähenemisest ja sealt omakorda kahjususe tõusust. 2010 aastal liikluskindlustuse hinnad turul üldiselt langesid, samas kui Inges Kindlustuse hinnad jäid samaks varasemaga. Seetõttu suurenes majandusaasta kahjus, mis viis ka liigi kahjumisse, kindlustusaasta kahjus jäi aga eelmiste aastate tasemele, mis pikemas perspektiivis on seltsile edasikindlustustingimuste ja lõpliku kahjususe osas kasulik.

Makstud kahjude suhted brutopreemiasse olulisemate kindlustusliikide lõikes olid alljärgnevad:

Liik	2010	2009	2008
Liikluskindlustus	102,5%	75,5%	87,8%
Reisikindlustus	0,6%	3,3%	4,7%
Maismaasõidukite kindlustus	9,0%	328,0%	108,6%
Maismaasõiduki valdaja vastutuskindlustus	30,2%	28,9%	54,6%

## Rahavoogude aruanne

kroonides

	2010	2009
<b>Rahavood äritegevusest</b>		
Saadud kindlustuspreemiad	64 207 875	99 759 878
Makstud hüvitised, tagasiostud ja käsitluskulud	-63 438 087	-79 752 539
Arveldused edasikindlustusandjatega	-8 687 481	-1 549 506
Saadud intressid	911 174	2 471 190
Makstud tegevuskulud	-10 028 109	-11 204 075
Aktsiate ja muude osaluste müük	0	13 086 297
Paigutatud tähtjalistesse hoiustesse	-361 108 021	-387 636 964
Laekunud tähtjalistest hoiustest	398 835 758	360 560 246
Muud rahavood äritegevusest	-16 270 526	1 763 905
<b>Rahavood äritegevusest kokku</b>	<b>4 422 583</b>	<b>-2 501 568</b>
<b>Rahavood investeerimistegevuses</b>		
Materiaalse põhivara soetus	-1 599 410	0
Materiaalse põhivara müük	508 700	0
<b>Rahavood investeerimistegevuses kokku</b>	<b>-1 090 710</b>	<b>0</b>
<b>Rahavood kokku</b>	<b>3 331 873</b>	<b>-2 501 568</b>
<b>Raha ja raha ekvivalendid perioodi alguses</b>	<b>407 665</b>	<b>2 910 676</b>
Raha ja raha ekvivalentide muutus	3 331 873	-2 501 568
Valuutakursside muutuste mõju	713 060	-1 443
<b>Raha ja raha ekvivalendid perioodi lõpus</b>	<b>4 452 598</b>	<b>407 665</b>

Initialled for identification purposes only

Allkirjastatud identifitseerimiseks

Date/kuupäev..... 27. 04. 2011

Signature/allkiri.....

KPMG, Tallinn

## Raamatupidamise aastaaruande lisad

### Lisa 1. Aastaaruande koostamisel kasutatud arvestuspõhimõtted

AS Inges Kindlustus (edaspidi ka Selts) on Eestis registreeritud äriühing. Selts pakub Eestis kahjukindlustust, sh. kohustuslikku liikluskindlustust. AS Inges Kindlustus emaettevõtteks on Eestis registreeritud osaühing Unix-V, registrikood 10162560.

Juhatus kiitis raamatupidamise aastaaruande avalikustamise heaks oma otsusega 27.aprillil 2011.a. Aastaaruande vaatab läbi nõukogu ja kinnitab aktsionäride üldkoosolek. Aktsionäride üldkoosolekul on õigus majandusaasta aruannet mitte kinnitada ja nõuda uue aruande koostamist.

#### *Vastavuse kinnitus*

AS Inges Kindlustus raamatupidamise aastaaruanne on koostatud kooskõlas Rahvusvaheliste Finantsaruandluse Standarditega (IFRS), nagu need on vastu võetud Euroopa Liidu poolt.

#### *Koostamise alused*

Seltsi arvestus ja aruandevaluuta on Eesti kroon ja arvnäitajad on esitatud täiskroonides ilma komakohata.

Aastaaruande koostamisel on Selts lähtunud soetusmaksumuse printsiibist, välja arvatud finantsvarad, mis kajastatakse õiglases väärtuses muutusega läbi kasumiaruande ning jääkvara, mis kajastatakse õiglases väärtuses.

IFRS-iga kooskõlas olevate aruannete koostamine eeldab juhtkonnalt otsuste, kalkulatsioonide ja hinnangute tegemist, mis mõjutavad arvestuspõhimõtete rakendamist ning varade ja kohustuste, tulude ja kulude kajastatud summasid. Hinnangud ja nendega seotud eeldused baseeruvad eelmiste perioodide kogemustel ja erinevatel muudel faktoritel, mida peetakse olemasolevatel asjaoludel põhjendatuks. Saadud tulemuste põhjal tehakse varade ja kohustuste bilansilise väärtuse üle otsuseid, mis ei ole juba muude allikate põhjal ilmsed. Tegelikud tulemused võivad nendest hinnangutest erineda.

Raamatupidamislikud hinnangud ja eeldused vaadatakse üle järjepidevalt. Raamatupidamislike hinnangute muutused kajastatakse muutuse tegemise aastal, kui nad puudutavad ainult antud aastat, või muutuse tegemise aastal ja järgnevatel aastatel, kui nad puudutavat antud ja järgnevatel aastaid. Täpsemalt vt. lisa 2.

Alljärgnevad arvestuspõhimõtted on järjepidevalt kasutusel kõigis aruannetes esitatud aastate kohta.

#### *Finantsaruannete esitamine*

Ettevõttel ei olnud 2009. ja 2010. aastal selliseid kasumiaruande väliseid kasumeid ja kahjumeid, mida tuleb vastavalt muudetud IAS 1-le esitada koondkasumiaruandes. Seetõttu ei esine ka 2009. aasta võrdlevas informatsioonis muudatusi.

#### *Majanduskeskkonna ebakindlus*

2007. aastal alanud ning tänaseni jätkuv ülemaailmne rahanduskriis on muuhulgas põhjustanud madalama likviidsuse taseme majanduses ning oluliselt raskendanud rahastamisvõimalusi kapitaliturgudel. Käesoleva raamatupidamise aastaaruande koostamisel on arvestatud juhtkonna hinnangut Eesti ja maailma majanduskeskkonna mõju kohta ettevõtte majandustulemustele ja

Initialled for identification purposes only  
Allkirjastatud identifitseerimiseks  
Date/kuupäev..... 27. 04. 2011.....  
Signature/allkiri.....  
KPMG, Tallinn

11  


finantsseisundile. Arvestades turusituatsiooni ebakindlust, võib majanduskeskkonna edasiste muutuste mõju ettevõttele erineda oluliselt juhtkonna tänases situatsioonis antud hinnangust.

### **Lepingute klassifikatsioon**

Kindlustuslepingud on lepingud, mille kohaselt selts (kindlustusandja) võtab enda kanda kindlustusrisiki teiselt osapoolelt (kindlustusvõtja), nõustudes maksuma hüvitist kindlustusvõtjale või muule hüvitise saajale neid ebasoodsalt mõjutava spetsiifilise tulevikusündmuse (kindlustusjuhtum) saabudes. Seetõttu on IFRS 4 mõistes kõik kindlustusvõtjaga sõlmitud lepingud klassifitseeritud kindlustuslepinguteks.

AS Inges Kindlustuse majandustegevus hõlmab vaid kahjukindlustust (liikluskindlustus, reisikindlustus, vedaja vastutuskindlustus, maismaasõidukite kindlustus, transporditavate kaupade kindlustus, varakindlustus, garantiikindlustus).

### **Kindlustuslepingute kajastamine ja hindamine**

#### *Preemiad tavakindlustusest*

Tavakindlustuse brutopreemiad on aasta jooksul sõlmitud lepingute preemiad. Brutopreemiatena kajastatakse kindlustuslepingute järgselt saadud ja saadaolevad preemiad või nende osamaksud, mille maksetähtaeg kuulub arvestusperioodi sõltumata sellest, kas nad on täielikult või osaliselt seotud ka järgnevate arvestusperioodidega. Brutopreemiates sisalduvad vahendajatele makstavad komisjonitasud. Preemiatuludena ei arvestata ettemakseid kindlustusvõtjatelt.

Tuludena kajastatakse saadud preemiate väljateenitud osa. Preemiaid teenitakse riski jõustumise kuupäevast kindlustuse kehtivusaja jooksul ja kindlustatava riski põhjal.

#### *Ettemakstud preemiate eraldis*

Ettemakstud preemiate eraldis on see osa kahjukindlustuse brutopreemiatest, mis on seotud kindlustuslepingute kehtivusega peale bilansikuupäeva ning mis eeldatavalt teenitakse järgmisel majandusaastal. Ettemakstud preemiate eraldis arvutatakse iga üksiku kindlustuslepingu ettemakstud preemiate eraldise summana proportsionaalset meetodit kasutades. Seejuures iga üksiklepingu eraldis moodustab selle lepingu brutopreemiast protsentuaalselt sama osa, mis bilansikuupäeva järgne kindlustuslepingu kehtivuse aeg moodustab kogu lepingu kehtivuse ajast.

#### *Kahjunõuded tavakindlustusest*

Tavakindlustusest tekkinud kahjunõuded koosnevad majandusaasta jooksul väljamakstud ja juhtunud kahjudest ning nende käsitlemiskuludest, jääkvara müügist ja kindlustusandja regressiõiguse alusel tagasisaadud summadest ning muutustest rahuldamata nõuete eraldises.

Väljamaksmata osa kahjudest võetakse bilansis arvele kui rahuldamata nõuete eraldis.

#### *Rahuldamata nõuete eraldis*

Rahuldamata nõuete eraldis hõlmab seltsi prognoosi alusel arvatud esinenud kahjude, mis on bilansipäeva seisuga välja maksmata, kogukulu summas vajalikke eraldisi ja asjassepuutuvaid väliseid ja siseseid nõuete käsitlemiskulusid. Rahuldamata nõudeid hinnatakse, analüüsides igaihte eraldi ja võttes arvesse tekkinud, kuid veel teatamata kahjusid ja nii siseste kui väliste prognoositavate sündmuste (nt. kahjukäsitlemisprotseduuride muudatused, inflatsioon, juriidilised arengutendentsid ja seadusandlikud muudatused ning mineviku kogemused ja trendid) mõju.

Installed for identification purposes only  
AIF kirjastatud identifitseerimiseks  
Date/kuupäev..... 27. 04. 2011 .....  
Signature/alkiri.....  
KPMG, Tallinn

12  


Siia kuuluvad muuhulgas ka summad, mis on eraldatud väljaminekute katmiseks, millega kaasneb püsiv töövõimetushüvitis ja ülalpidamispension (nn. liikluskindlustuse pensionide eraldis) ning raviasutuste (sh Haigekassa) nõuded.

Rahuldamata nõuete eraldis koosneb RBNSist, IBNRist ja kahjukäsitluskuludest ning nende täpsemad arvestamise põhimõtted on kirjutatud lahti lisas 2

Rahuldamata nõuete eraldisi ei diskonteerita, v.a. liikluskindlustuse annuiteetide eraldis, mida diskonteeritakse nüüdisväärtusse kasutades standardseid aktuaarseid meetodeid ja liikluskindlustuse garantiifondi poolt soovitatud pensioni tõusu indeksit ja diskontomäära.

Kuigi juhtkonna hinnangul on rahuldamata eraldise kogusumma ja sellega seotud edasikindlustuse poolt hüvitatavad summad neile kättesaadava info alusel õiglaselt kajastatud, on lõppkohustus edaspidise info ja sündmuste tõttu erinev ja lõpptulemuseks võib olla oluline korrigeerimine tehtud eraldises. Korrigeerimised eelnevatel aastatel kajastatud rahuldamata nõuete eraldises kajastatakse raamatupidamisaruannetes korrigeerimise tegemise perioodil ja avalikustatakse eraldi, kui need on olulised. Kasutatud meetodid ja tehtud hinnangud vaadatakse regulaarselt üle.

### *Edasikindlustus*

Selts ostab edasikindlustuskatet tavapärase kindlustuse käigus, et riskide hajutamise läbi piirata võimalikku netokahjumit. Makstud edasikindlustuse preemiad ja saadud hüvitised kajastatakse kasumiaruandes ja bilansis brutomeetodil, kuna edasikindlustuskokkulepped ei vabasta seltsi otsestest kohustustest kindlustusvõtjate ees.

Edasikindlustuslepingutena kajastatakse ainult neid lepinguid, mille tulemusena toimub oluline kindlustusriski loovutamine. Lepingulised õigused, mille alusel ei loovutata olulist kindlustusriski, kajastatakse kui finantsinstrumendid.

Eeldatavad edasikindlustusest tagasisaadavad summad kajastatakse eraldi varana edasikindlustuse osas kindlustuslepingute eraldises. Edasikindlustusest tagasisaadavaid summasid hinnatakse sarnaselt rahuldamata nõuetele.

Makstud edasikindlustuse preemiad kajastatakse kuludena samal alusel, mille järgi lepingujärgsed kindlustuspreemiad kajastatakse tuludena. Järgmisesse majandusaastas kuuluv edasikindlustuse preemiate osa kajastatakse bilansis edasikindlustuse osas kindlustuslepingute eraldises.

Nõuded edasikindlustusest sisaldavad välja makstud kahjude katteks edasikindlustajatelt saadaolevaid summasid ja kajastatakse bilansis kindlustus- ja muude nõuete all.

Edasikindlustusega seotud varade kaetavat väärtust hinnatakse igal bilansipäeval. Kui selgub asjaolusid, mille tulemusena tõenäoliselt ei laeku kõik esialgselt arvele võetud summad, hinnatakse varade väärtus alla tõenäoliselt laekuva summani.


### *Sõlmimiskulud ja edasikindlustuse osa sõlmimiskuludes*

Sõlmimiskulud, mis on otseselt seotud järgmisesse aruandeperioodi ülekantavate preemiatega, on ettemakstud kuludena kapitaliseeritud. Kapitaliseeritud sõlmimiskulud moodustavad perioodi otsestest sõlmimiskuludest sama protsentuaalse osa, mis ettemakstud preemiate eraldise kogusumma moodustab brutopreemiate kogusummast. Edasikindlustuse osa kapitaliseeritud sõlmimiskuludes moodustab edasikindlustuslepingu järgsetest komisjonitasudest sama protsentuaalse osa, mis ettemakstud preemiate eraldise edasikindlustuse osa moodustab edasikindlustuspreemiatest.

### *Kapitaliseeritud sõlmimiskulud*

Sõlmimiskulud koosnevad kõigist kindlustuslepingute sõlmimisel tekkivatest otsestest ja kaudsetest kuludest. Kindlustuslepingute puhul on kapitaliseeritud sõlmimiskulud selline osa tekkinud soetuskuludest, mis on seotud järgmisesse aruandeperioodi ülekantavate preemiatega ning vastavad ettemakstud preemiate eraldise proportsioonile kindlustuspreemiatest. Kapitaliseerimisele kuuluvad

Initialled for identification purposes only  
Allkirjastatud identifitseerimiseks  
Date/kuupäev... 27.04.2011  
Signature/allkiri...  
KPMG, tallinn



sõlmimiskulud koosnevad otsestest sõlmimiskuludest (vahendajate komisjonitasud, müügipersonali palk, kulud müügipersonali inventarile), kapitaliseeritud ei ole kaudseid sõlmimiskulusid (reklaam, administratiivpersonali töötasud, lähetus- ja sõidukulud jms.).

Edasikindlustuse osa kapitaliseeritud sõlmimiskuludes moodustab edasikindlustuslepingu järgsetest komisjonitasudest sama protsentuaalse osa, mis ettemakstud preemiate eraldise edasikindlustuse osa moodustab edasikindlustuspreemiast.

### ***Kohustused ja neile vastavad varad kohustuste piisavuse testi põhjal***

Selts viib bilansipäeva seisuga läbi kindlustuskohustuste piisavuse testi. Testi eesmärgiks on hinnata, kas kajastatud kindlustuslepingutest tulenevad kohustused, vähendatuna kapitaliseeritud sõlmimiskulude võrra, on tulevaste hinnanguliste rahavoogude valguses piisavad katmaks kõiki väljamakseid. Testi läbiviimisel on arvesse võetud hetke parimaid hinnanguid kõikide tulevaste lepinguliste rahavoogude ja nendega seotud kulude, nagu kahjukäsitluskulud, kohta. Kui testi tulemuseks on puudujääk, hinnatakse alla kapitaliseeritud sõlmimiskulud ja vajadusel moodustatakse täiendav eraldis - möödumata riskide eraldis. Võimalik puudujääk kajastatakse kasumiaruandes.

### ***Tulud***

#### ***Tulud kindlustuslepingutest***

Kindlustuslepingute tuludega seotud arvestuspõhimõtted on esitatud lõigus "Kindlustuslepingute kajastamine ja hindamine".

#### ***Teenus- ja komisjonitasutulu***

Teenus- ja komisjonitasutulu sisaldab edasikindlustuse komisjonitasusid ning muid kindlustuslepingute sõlmimise ja haldamisega seotud teenustasusid (nt teenustasud kindlustuslepingute katkestamisest).

Edasikindlustuskomisjonides kajastatakse edasikindlustajalt edasikindlustuslepingu alusel saadav komisjonitasu, sealhulgas komisjonitasu, mis tuleneb edasikindlustusvõtja osalemisest edasikindlustusandja kasumis. Edasikindlustuslepingu komisjonitasu tulu kajastatakse samadel alustel kui kindlustuslepingute sõlmimiskulud (vt. arvestuspõhimõtete punkt „Kapitaliseeritud sõlmimiskulud”).

#### ***Finantstulud***

Finantstulud sisaldavad tulusid finantsinstrumentidelt.

Tulu finantsvaradelt sisaldab intressi ja dividenditulu, netotulu õiglases väärtuses muutusega läbi kasumiaruande klassifitseeritud finantsvarade ümberhindlusest ja finantsvarade realiseerimisest. Täiendavat informatsiooni finantstulude kajastamise kohta finantsvaradelt on arvestuspõhimõtete punktis „Finantsvarad”.

### ***Kulud***

Tegevuskulud on jaotatud vastavalt administratiiv-, sõlmimis- ja kahjunõuete käsitlekuludeks. Kahjunõuete käsitlekulud on kajastatud koondkasumiaruande real "Esinenud kahjunõuded ja hüvitised"

Kaudsed administratiivkulud ja kaudsed sõlmimiskulud on jagatud liikluskindlustuse ja vabatahtliku kindlustuse vahel vastavalt kogutud brutopreemiate proportsioonile.

intended for identification purposes only  
Allergitatud identifitseerimiseks  
Date/kuupäev..... 27. 04. 2011  
Signature/Allkiri.....  
KPMG, Tallinn

14  


Administratiivkuludeks on kindlustustegevusega seotud kulud, kulud personalile, kontorimööbli ning inventari amortisatsioonieraldised, samuti lähetus- ja koolituskulud selles osas, mis ei ole sõlmimis- või kahjukäsitluskulu.

Administratiivkuludes kajastatakse ka makseid Eesti Liikluskindlustuse Fondile. Kindlustusseltsid, kes on Fondi liikmed, maksavad kogutud liikluskindlustusmaksetest Fondile liikmemaksu. 2010. aastaks on kehtestatud määr 1,2% liikluskindlustuspreemiast, millele lisandub fikseeritud osa 50 tuhat krooni kuus (2009. a. kehtinud määr oli 1,9% ja fikseeritud osa 50 tuhat krooni).

Sõlmimiskuludeks arvestatakse vahendajate komisjonitasud, agentide vahendustasud ning poliisi-blankettide trükkimise kulu, müügitöötajate lähetuskulud, reklaamikulud, transpordi ja sidekulud ning müügipersonali kasutuses oleva põhivara hooldus- ja amortisatsioonikulu.

Kahjukäsitluskulud moodustuvad kahjukäsitlejate töötasust, lähetus- ja koolituskuludest, kuludest ruumidele, transpordile ning kahjukäsitluse inventari amortisatsioonieraldistest.

### **Ettevõtte tulumaks**

Vastavalt kehtivale seadusandlusele Eestis ettevõtete kasumit ei maksustata, mistõttu ei eksisteeri ka edasilükkunud tulumaksu nõudeid ja kohustusi. Kehtiva tulumaksuseaduse kohaselt maksustatakse dividendidena jaotatavat kasumit määraga 21/79 netodividendina väljamakstud summast. Dividendidelt arvestatud ettevõtte tulumaks kajastatakse tulumaksukuluna dividendide väljakuulutamise perioodi kasumiaruandes, sõltumata sellest, millise perioodi eest need on välja kuulutatud või millal dividendid välja makstakse. Bilansipäeva seisuga väljamaksmata dividendidelt arvestatud tulumaksukohustust ja -kulu korrigeeritakse vastavalt uuel aruandeperioodil kehtivale tulumaksu määrale.

Maksimaalne võimalik tulumaksukohustuse summa, mis võiks kaasneda dividendide väljamaksmisega, on ära toodud aastaaruande lisas 25.

### **Valuuta ümberarvestus**

Selts kasutab arvestus- ja esitlusvaluutana oma majanduskeskkonna valuutat – Eesti krooni. Välisvaluutas toimunud äritehingud hinnatakse ümber tehingupäeval kehtiva Eesti Panga valuutakursi järgi. Välisvaluutades nomineeritud rahalised varad ja kohustused arvestatakse ümber, kasutades bilansipäeval kehtinud Eesti Panga vahetuskursi. Ümberhindamisest tekkivad kursivahed kajastatakse kasumiaruandes muudes ärituludes või muudes ärikuludes, deposiitide ümberhindamisest tekkivad kursivahed kajastatakse investeeringute tuludes või investeeringute kuludes.

### **Materiaalne põhivara**

Materiaalse põhivara objektid kajastatakse soetusmaksumuses, mida vähendatakse akumuleerunud kulumi ja vara väärtuse langusest tulenevate allahindluste võrra. Bilansis on põhivara kajastatud jääkmaksumuses.

Materiaalse põhivarana võetakse arvele olulise soetusmaksumusega ja üle ühe aastase eeldatava kasuliku kasutusega varad. Väheolulise maksumusega objektid kantakse nende soetamisel kuludesse. Soetusmaksumus koosneb ostuhinnast ning soetusega otseselt seotud väljaminekutest.

Arvuteid ei kajastata nende suhteliselt kiire moraalse kulumise tõttu materiaalse põhivara hulgas, vaid kantakse soetamisel kuludesse.

### **Materiaalse põhivara kulum**

Kulum kajastatakse kasumiaruandes lineaarsel meetodil materiaalse põhivarana arvelolevate objektide kasuliku tööea jooksul. Ehitiste amortisatsiooninormiks on 3% aastas ja muu põhivara puhul 20% aastas.


Initialled for identification purposes only

Allkirjastatud identifitseerimiseks

Date/kuupäev... 27.04.2011.....

Signature/allkiri.....

KPMG, Tallinn

15  


Materiaalsele põhivarale määratud amortisatsiooniperioodid vaadatakse üle igal aastal, selgitamaks ega ei ole ilmnenud asjaolusid, mis võivad oluliselt muuta põhivara või põhivaragrupi kasulikkude eluiga. Hinnangute muutuste mõju kajastub aruandeperioodis ja järgnevates perioodides.

### **Finantsvarad**

Finantsvarad on klassifitseeritud järgmistesse kategooriatesse, sõltuvalt nende soetamise eesmärgist:

Finantsvarad õiglases väärtuses muutusega läbi kasumiaruande on finantsvarad, mis on soetatud kauplemise eesmärgil kui algsel kajastamisel Seltsi poolt nõnda määratletakse.

Lunastustähtjani hoitavad investeeringud on finantsvarad, mis ei ole tuletisinstrumentid, ja mis on fikseeritud või kindlaksmääratavate maksete ja fikseeritud lunastustähtaegadega, kusjuures Selts kavatseb ja on suuteline antud varasid lunastustähtjani hoidma.

Laenu ja nõuded on finantsvarad, mis on kindlaksmääratavate maksetega fikseeritud ja pole tuletisinstrumentid, ja mida ei ole noteeritud aktiivsel turul, v.a. need, mis selts kavatseb lähemal ajal müüa, need, mis on Seltsi poolt esialgsel kajastamisel määratletud kui õiglases väärtuses muutusega läbi kasumiaruande või müügivalmis või need, mille puhul Selts ei saa tagasi praktiliselt kogu algsel investeeringut.

Müügivalmis finantsvarad on finantsvarad, mis ei ole tuletisinstrumentid ja mis on kas määratud sellesse rühma või pole klassifitseeritud ühessegi teise kategooriasse.

Finantsvarade ostmine kajastatakse tehingupäeval, ehk hetkel, kui Selts kohustub vara soetama. Kajastamine lõpetatakse, kui lepingujärgsed õigused investeeringutest saadavatele rahavoogudele aeguvad või kui investeeringud koos kõigi oluliste omandiga seotud riskide ja hüvedega on üle antud.

Finantsvarad võetakse arvele õiglases väärtuses, millele lisatakse kõigi finantsvarade puhul, mis ei ole õiglases väärtuses muutusega läbi kasumiaruande, nende soetamisega otseselt seotud tehingukulud.

Pärast esialgsel kajastamist hindab Selts finantsvarasid õiglases väärtuses muutusega läbi kasumiaruande ja müügivalmis finantsvarasid õiglases väärtuses ilma müümisel tekkivaid võimalikke tehingukulusid maha arvestamata. Noteeritud väärtpaberite õiglaseks väärtuseks on nende noteeritud ostukurs bilansipäeva seisuga. Kui finantsvara turg ei ole aktiivne, kasutab Selts õiglase väärtuse määramiseks hindamismeetodeid. Need hõlmavad hiljutisi sõltumatute osapoolte vahel aset leidnud turutehinguid, viiteid teisele, ligikaudselt samasugusele instrumendile, diskonteeritud rahavoo analüüsi ja optioonide hindamise mudeleid. Kui omakapitaliinstrumentide väärtust ei saa usaldusväärselt mõõta, hinnatakse need soetusmaksumuses.

Lunastustähtjani hoitavad investeeringud ning laenu ja nõuded hinnatakse sisemise intressimäära meetodil korrigeeritud soetusmaksumuses, millest lahutatakse vara väärtuse langusest tulenevad kahjumid.

Realiseeritud tulud ja kulud ning õiglases väärtuses muutusega läbi kasumiaruande kajastatavate finantsvarade õiglase väärtuse muutustest tulenevad realiseerimata tulud ja kulud kajastatakse nende tekkimise perioodil kasumiaruandes. Müügivalmis finantsvarade õiglase väärtuse muutustest tulenevad realiseerimata tulud ja kulud kajastatakse muu koondkasumi (-kahjumi) osana, v.a. kahjumid vara väärtuse langusest ning rahaliste varade ja kohustuste, nagu näiteks võlakirjad, valuutakursikasumid ja -kahjumid. Kui müügivalmis finantsvara müüakse või selle väärtus langeb, kajastatakse eelnevalt omakapitalis kajastatud kumulatiivsed tulud või kulud kasumis või kahjumis. Kui müügivalmis investeeringud on intressikandvad, kajastatakse sisemise intressimäära meetodil arvatud intress kasumiaruandes.

### **Raha ja raha ekvivalendid**

Raha ja raha ekvivalentidena kajastatakse kassas olevat sularaha ja nõudmiseni hoiuseid. Rahavoogude aruanne on koostatud otsemeetodil.

Initialled for identification purposes only

Allkirjastatud identifitseerimiseks

Date/kuupäev..... 27.04.2011.....

Signature/allkiri.....

KPMG, Tallinn

16





### **Finantskohustused**

Kõiki finantskohustusi ( võlad hankijatele, viitvõlad ja muud võlad ) võetakse algselt arvele õiglasest väärtusest, mille hulka kuuluvad tehingutasud. Finantskohustusi kajastatakse tehingupäeval. Finantskohustusi kajastatakse edaspidi korrigeeritud soetusmaksumuses. Lühiajaliste finantskohustuste korrigeeritud soetusmaksumus on üldjuhul võrdne nende nominaalväärtusega, mistõttu lühiajalisi finantskohustusi kajastatakse bilansis maksmisele kuuluvas summas. Finantskohustus liigitatakse lühiajaliseks, kui selle tasumise tähtaeg on kaheteist kuu jooksul alates bilansikuupäevast või kui seltsil pole tingimusteta õigust kohustuse tasumist edasi lükata rokem kui 12 kuud pärast bilansikuupäeva

Finantskohustus eemaldatakse bilansist siis, kui see on rahuldatud, lõpetatud või aegunud.

### **Kindlustus- ja muud nõuded**

Kindlustus- ja muud nõuded kajastatakse korrigeeritud soetusmaksumuses vähendatuna väärtuse langusest tulenevate kahjumite võrra.

Nõuetena kajastatakse kindlustusvõtjate, vahendajate ja teiste võlgnevused seltsile aruandeperioodi lõpul. Samuti näidatakse siin nõuded kindlustusseltside vahelistest arveldustest. Ebatõenäoliselt laekuvate nõuete arvestuses on hinnatud iga nõude laekumise tõenäosust eraldi. Ebatõenäoliselt laekuvateks ja lootusetuks tunnistatud nõuded on aruandes kajastatud põhimõttel, et klientide nõuete summas on vähendatud aruandeperioodi brutopremiaid ning vahendajate nõuded on kantud kuludesse.

### **Varade väärtuse vähenemine**

#### *Finantsvara*

Igal bilansipäeval hindab ettevõtte juhtkond, kas on märke, mis viitavad soetusmaksumuses või korrigeeritud soetusmaksumuses kajastatud finantsvaravara väärtuse langusele. Oluliste finantsvarade väärtuse langust hinnatakse iga objekti puhul eraldi. Selliste finantsvarade puhul, mille suhtes ei ole otseselt teada, et nende väärtus on langenud ja mis ei ole individuaalselt olulised, hinnatakse väärtuse langust kogumina. Kõik vara väärtuse langemisest tekkinud kahjumid kajastatakse kasumiaruandes. Kui kahjum vara väärtuse langusest väheneb, siis eelnevalt kajastatud vara väärtuse langusest tulenev kahjum tühistatakse. Korrigeeritud soetusmaksumuses kajastatud finantsvarade väärtuse langust mõõdetakse vara bilansilise väärtuse ja hinnanguliste tulevaste rahavoogude nüüdsväärtuse vahelise erinevusena, mida on diskonteeritud finantsvara esialgse sisemise intressimääraga. Korrigeeritud soetusmaksumuses kajastatud finantsvarade väärtuse langusest tekkinud kahjumi vähenemine kajastatakse kasumiaruandes.

#### *Põhivara*

Igal bilansipäeval hinnatakse, kas esineb tunnuseid, mis viitavad põhivara väärtuse langusele. Juhul, kui on kahtlusi, mis viitavad varaobjekti väärtuse langemisele alla tema bilansilise väärtuse, viiakse läbi vara kaetava väärtuse test. Vara kaetav väärtus on võrdne kõrgemaga kahest näitajast: kas vara õiglasest väärtusest (miinus müügikulutused) või diskonteeritud rahavoogude põhjal leitavast kasutusväärtusest. Kui testimise tulemusena selgub, et vara kaetav väärtus on madalam tema bilansilisest väärtusest, hinnatakse vara objekt alla tema kaetavale väärtusele. Juhul kui vara väärtuse testi ei ole võimalik teostada üksiku varaobjekti suhtes, leitakse kaetav väärtus väikseima varade grupi (raha genereeriva üksuse) kohta, kuhu see vara kuulub. Vara allahindlusi kajastatakse aruandeperioodi kuluna. Kui varem alla hinnatud varade kaetava väärtuse testi tulemusena selgub, et kaetav väärtus on tõusnud üle bilansilise jääkmaksumuse, siis tühistatakse varasem allahindlus ning suurendatakse vara bilansilist maksumust. Ülempiiriks on vara bilansiline jääkmaksumus, mis oleks kujunenud arvestades vahepealsetel aastatel normaalset amortisatsiooni.

Initialled for identification purposes only  
Allkirjastatud identifitseerimiseks  
Date/kuupäev... 27.09.2011  
Signature/allkiri.....  
KPMG, Tallinn

### **Hüvitised töötajatele**

Lühiajalised hüvitised töötajatele, sealhulgas töölepingujärgne töötasu, puhkusetasu ning nendelt õigusaktide alusel arvestatud sotsiaalmaks ning töötuskindlustusmaks kajastatakse tekkepõhiselt tegevuskuludes. Täiendavaid hüvitisi (sh täiendav pension ja aktsioptsioonid) ei ole töötajatele kehtestatud.

### **Muud kohustused ja ettemakstud tulud**

Muud kohustused ja ettemakstud tulud kajastatakse korrigeeritud soetusmaksumuses. Muude kohustustena bilansis on kajastatud dividendivõlad, garantiikindlustuse tagatissummad, võlad hankijatele ning muud kohustused.

### **Eraldised ja potentsiaalsed kohustused**

Ettevõtte moodustab eraldisi nende kohustuste osas, mille realiseerumise aeg või summa pole kindlad. Eraldise suuruse ja realiseerumisaaja määramisel tuginetakse juhtkonna või vastava ala ekspertide hinnangutele.

Eraldis kajastatakse juhul, kui ettevõttel on enne bilansipäeva tekkinud juriidiline või tegevusest tingitud kohustus, eraldise realiseerumine ressursside väljamineku näol on tõenäoline (üle 50%) ning eraldise suurus on usaldusväärset määratav.

Eraldise realiseerumisega kaasnevaid kulutusi hinnatakse bilansipäeva seisuga ning eraldise suurust hinnatakse uuesti igal bilansipäeval. Juhul, kui eraldis realiseerub tõenäoliselt rohkem kui ühe aasta pärast, kajastatakse seda diskonteeritud nüüdisväärtuses. Diskonteerimisel võetakse aluseks sarnaste kohustuste suhtes turul valitsev intressimäär.

Potentsiaalseteks kohustusteks klassifitseeritakse need kohustused, mille realiseerumise tõenäosus jääb alla 50% või nende suuruse hindamine ei ole usaldusväärne. Potentsiaalsete kohustuste üle peetakse arvestust bilansiväliselt.

### **Bilansipäevajärgsed sündmused**

Raamatupidamise aastaaruandes kajastuvad olulised varade ja kohustuste hindamist mõjutavad asjaolud, mis ilmsid bilansi kuupäeva 31.12.2010 ja aruande koostamise kuupäeva vahemikul, kuid on seotud aruandeperioodil või varasematel perioodidel toimunud tehingutega.

Bilansipäevajärgsed sündmused, mida ei ole varade ja kohustuste hindamisel arvesse võetud, kuid mis oluliselt mõjutavad järgmise aruandeperioodi tulemust, on avalikustatud aastaaruande lisades.

### **Uued rahvusvahelise finantsaruandluse standardid ning Rahvusvahelise Finantsaruandluse Tõlgenduste Komitee (IFRIC) tõlgendused**

Käesoleva aruande koostamise hetkeks on vastu võetud uusi rahvusvahelisi finantsaruandluse standardeid ja tõlgendusi. Aruandeperioodil kehtima hakanud järgmised IFRS standardid ja nende muudatused nagu need on Euroopa Liidu poolt vastu võetud, ei avaldanud mõju seltsi finantsaruannete koostamisele:

- IAS 27 (muudetud) – Konsolideeritud ja konsolideerimata finantsaruanded
- IFRS 3 (muudetud) – Äriühendused
- IFRS 2 (muudatus) – Rahas arveldatavad kontserni aktsiapõhised tehingud
- IFRS 5 (muudatus) – Müügiks hoitavad põhivarad ja lõpetatud tegevusvaldkonnad
- IAS 1 (muudatus) – Finantsaruannete esitamine
- IAS 36 (muudatus) – Varade väärtuse langus. Kehtib aruandeperioodidele, mis algavad 1. jaanuarist 2010 või hiljem
- IFRIC 9 – Varjatud tuletisinstrumentide ümberhindamine ja IAS 39 – Finantsinstrumendid: kajastamine ja mõõtmine


Initialled for identification purposes only

Allkirjastatud identifitseerimiseks

Date/kuupäev..... 27.04.2011.....

Signature/allkiri.....

KPMG, Linn



- IFRIC 12 – Kontsessioonilepingud
- IFRIC 15 (muudetud) – Kinnisvara ehituslepingud
- IFRIC 16 – Välismaise üksuse netoinvesteeringu riskimaandamine
- IFRIC 17 – Mitterahaliste varade üleandmine omanikele
- IFRIC 18 – Varade üleandmised klientide poolt

Bilansipäeva seisuga on välja antud, kuid veel mitte jõustunud Euroopa Liidu poolt vastu võetud IFRS standardid ja tõlgendused, mistõttu ei ole neid käesoleva aruande koostamisel rakendatud. Alltoodud nimekiri ei ole kõikehõlmav nimekiri sellistest standarditest ja tõlgendustest, vaid hõlmab ainult neid, millel on tõenäoliselt mõju või mis leiavad rakendust seltsi finantsaruannetele järgmistel perioodidel:

- Muudetud IAS 24 „Seotud osapooli käsitleva teabe avalikustamine (kohaldatakse aruandeperioodidele, mis algavad 1. jaanuaril 2011 või hiljem).

Muudatus vabastab valitsusega seotud ettevõtte avalikustamise nõuetest seotud osapoolte vaheliste tehingute ning laekumata ja tasumata saldode, sealhulgas siduvate kohustuste suhtes, mis tal on (a) valitsusega, mis omab kontrolli, ühist kontrolli või märkimisväärset mõju aruandva ettevõtte üle; ja (b) seotud osapooliks oleva teise ettevõttega, kui sama valitsus omab kontrolli, ühist kontrolli või märkimisväärset mõju nii aruandva ettevõtte kui ka teise ettevõtte üle. Kui aruandev ettevõtte otsustab nimetatud vabastust kasutada, nõuab muudetud standard teatud teabe avalikustamist.

Muudetud on ka seotud osapooli määratlust ning uus definitsioon hõlmab lisaks selliseid suhteid nagu kontrolliva omaniku sidusettevõtted ja juhtkonna võtmeisikute kontrolli või ühise kontrolli all olevad ettevõtted.

Muudetud IAS 24 võib mõjutada seltsi raamatupidamise aruandeid osas, mis puudutab seotud osapooli muudetud definitsiooniga kaasnevaid avalikustamisnõudeid.

## Lisa 2. Raamatupidamislikud hinnangud ja eeldused

Aruannete koostamisel on kasutatud mitmeid raamatupidamishinnanguid ja eeldusi, mis mõjutavad aruandes kajastatud varasid ja kohustusi ning lisades avalikustatud potentsiaalseid varasid ja kohustusi. Kuigi nimetatud hinnangud on tehtud juhtkonna parima teadmise kohaselt, ei pruugi need kokku langeda hilisema tegeliku tulemusega.

Tähtsamad raamatupidamishinnangud raamatupidamislike arvestuspõhimõtete rakendamisel on ära toodud alljärgnevalt:

### Kindlustuseraldised

Toimunud, kuid teatamata kahjude eraldise suuruse (IBNR) hindamine toimub ajaloolise kogemuse põhjal, kus tulevikus tekkivate kahjunõuete eraldise hindamisel võetakse arvesse eelmistel perioodidel tegelikult tekkinud kahjunõuded, kasutades selleks statistilisi meetodeid.

Teadaolevate registreeritud, kuid lõpuni käsitlemata kahjude eraldis (RBNS) leitakse juhtumipõhiselt olemasoleva informatsiooni või nõude põhjal.

Seltsi hinnangud teatud ja teatamata kahjude osas ja kahjunõuete eraldised on kvartaalselt täiendatud ja üle vaadatud ning muutused kajastuvad kasumiaruandes.

### Tagasinõuded ja jääkvara

Eeldatavad jääkvara müügi ja regressi alusel tagasisaadavad summad kajastatakse eraldi varadena ning neid hinnatakse igal bilansipäeval nende õiglases väärtuses.

## Lisa 3. Riskide juhtimine

Seltsi kui majandusüksuse seisukohalt on riskid jagatud välisteks ja sisemisteks riskideks.

Initialled for identification purposes only  
Allkirjastatud identifitseerimiseks  
Date/kuupäev..... 27.09.2011.....  
Signature/allkiri.....  
KPMG, Tallinn



Välised riskid on riskid, mis tekivad seltsist väljaspool seltsi enda tegevusest sõltumata (nt konkurentide tegevus, seadusandlus, finantsriskid).

Sisemised riskid on riskid, mis tekivad majandusüksuse sees (nt kindlustusriskid, personalirisk, IT risk).

Riskide hindamine toimub seltsi juhatuse poolt kehtestatud korras, millega on kehtestatud protseduurireeglid olemasolevate riskide tuvastamiseks ja nende juhtimiseks ning tulevase mõju vähendamiseks. Riskide hindamise ja juhtimise protsess on pidev.

Ettevõtte majandusarengu seisukohalt on oluline määratleda ettevõtte riskid ning tegeleda nende juhtimisega. Kindlustusselts on välja toonud 3 põhilist riskivaldkonda: kindlustusrisk, finantsriskid, ning operatsioonirisk. Järgnevalt on toodud vastavate riskivaldkondade kokkuvõtlikud definitsioonid.

Riskijuhtimise eesmärkideks on kindlustusriski vähendamine kindlustusmaksemäärade korrigeerimise ning pideva reservide kontrollimise teel. Lisaks jätkuvalt hoida madalal likviidsus- ja krediidirisk ning maandada paremini operatsiooniriski võttes kasutusele uuema ja kompaktsema infosüsteemi.

## Kindlustusrisk

**Kindlustusrisk** – võimalus saada kahju kindlustuskattes defineeritud ootamatutest sündmustest (kindlustusjuhtumid).

Ettevõtte kindlustusrisk hõlmab järgmisi kindlustusvaldkondi:

- liikluskindlustus
- reisikindlustus
- maismaasõiduki valdaja vastutuskindlustus
- maismaasõidukite kindlustus
- transporditavate kaupade kindlustus
- varakindlustus
- garantiikindlustus

Kindlustusriski juhtimine koosneb peamiselt kolmest valdkonnast: adekvaatsete kindlustusmaksemäärade, kindlustushüvitiste ning eraldiste määratlemisest. Lisaks kasutatakse kindlustusriski juhtimiseks edasikindlustust.

## Kindlustusmaksemääradega seotud riskid

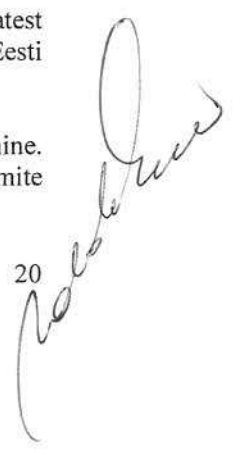
Peamiseks kindlustusriski allikaks on ebapiisavad kindlustusmaksemäärad. Kindlustusmaksemäärad on leitud põhimõttel: võtta arvesse võimalikke väljamakseid ning hinnapoliitika konkurentsivõimelisust. Lisaks viiakse läbi iga-aastaselt kindlustusmaksemäärade piisavuse test ning lähtuvalt testi tulemustest võetakse ette suuremaid korrektiive. Lisakorrektiive viiakse läbi aktuaarsete analüüside ja raamatupidamislike aruannete alusel.

## Kahjukäsitlusega seotud riskid

Hüvitamisele kuuluva kindlustusjuhtumi määramisel lähtutakse kindlustusliigile vastavatest kehtivatest tingimustest. Erandiks võib lugeda kohustusliku liikluskindlustuse, mis allub Eesti Liikluskindlustuse süsteemile.

Oluliseks kahjujuhtumitest tulenevate riskide juhtimiseks on reeglite ja normide järgimine. Hüvitamise reeglid põhinevad sisemise kogemuse alusel loodud käsitlusreeglitele. Erandjuhtumite korral lähtutakse ühistest arvamustest ja tõekspidamistest.

Initialled for identification purposes only  
Allkirjastatud identifitseerimiseks  
Date/kuupäev..... 27.04.2014.....  
Signature/allkiri.....  
KPMG, Tallinn



### Kindlustustehniliste eraldistega seotud riskid

Kindlustustehniliste eraldiste määramiseks kasutatakse eksperthinnanguid, ahel-redel meetodit, mis põhineb minevikuandmetel ning erinevaid arvutusmeetodeid isikukahjude puhul. Lisaks viiakse aasta lõpu seisuga läbi reservide piisavuse test, mille tulemusena saadud reservide piisavus või puudujääk kajastatakse majandusaasta aruandes.

Kindlustusriskide maandamiseks on kindlustusseltsi kindlustusriskid kaetud edasikindlustuslepingutega, mis on määratud iga liigi puhul eraldi.

### Tundlikkus kindlustusrisiki suhtes

Tundlikkus kindlustusrisiki suhtes väljendab teatud parameetrite muutuste mõju kindlustusandja tegevuses. Väikesed parameetrite erinevused võivad anda suure erinevuse lõpptulemuses, seetõttu on oluline uurida erinevaid näitajaid.

Tabel illustreerib riskiparameetrite mõju ettevõtte puhaskasumile. Korraga on arvesse võetud üks parameeter, jättes teised näitajad muutumatuks. Kindlustusfirma seisukohast on olulised näitajad kahjunõuded ja hüvitised, mis mõjutavad firma puhaskasumit. Viimast mõjutavad ka mitmed erinevad kulud nagu administratsioonikulud, sõlmimiskulud ja muud kulud. Seltsil pole põhjust arvata, et kahjunõuded ja hüvitised võiksid lühikeses perspektiivis drastiliselt suureneda müügi hüppelise suurenemiseta. Kulude muutumine lühikese aja jooksul ei ole tõenäoline, kuna müük ja tööjõukulud on stabiilsed.

Parameeter	Väärtus 2010 (tuh kr)	Muutus parameetris	Mõju (tuh kr)	Mõju kahjumile (%)
Neto kahjunõuded ja hüvitised	37 470	kasv 1%	374,70	1,76%
Administratsioonikulud	3 364	kasv 1%	33,64	0,16%
Sõlmimiskulud	10 564	kasv 1%	105,64	0,49%
Muud ärikulud	19 420	kasv 1%	194,20	0,91%


### Kindlustusrisiki kontsentratsioon

Kindlustusrisiki kontsentratsioon määrab, millises ulatuses võib sündmus (või mitu sündmust) mõjutada oluliselt kindlustusandja kohustusi. Üks riski kontsentratsiooni vorm – mitu mingil moel sarnast kindlustuslepingut annavad kokku ühe suure riski. Näiteks loodusõnnetused, mis juhtuvad mingis kindlas piirkonnas, seavad ohtu korraga kõik seal asuvad kindlustusobjektid.

Vaadates kindlustusportfelli liigiti, siis kohustuslik liikluskindlustus hõlmab sealt suurima osa. Eelnevast tulenevalt asub suur osa ettevõtte kindlustusobjekte Eestis. Ettevõtte hinnangul ei ole loodusõnnetused, mis põhjustaksid suurt kahju, sagedased.

Liikluskindlustuse puhul jälgitakse poliisiomanike vanuseid ja asukohti, leidmaks olulisi grappe, kus kindlustusrisk on keskmisest suurem.

Initialed for identification purposes only  
Allkirjastatud identifitseerimiseks  
Date/kuupäev..... 27.04.2011.....  
Signature/allkiri.....  
KPMG, Tallinn



## Kahjude kujunemine

Kahjude kujunemisel on arvesse võetud kõikide kindlustusliikide IBNR, käsitluskulud, regressid ja rahuldamata nõuete eraldis.

Kahjuaasta näitab juhtumi toimumise aastat ja selle all kogukahju (RNE eraldis ja makstud hüvitised) kujunemist samal ja järgnevatel aastatel. Kumulatiivsed hüvitised näitavad väljamakstud kahjude kogusummat 31.12.2010 seisuga vastava kahjuaasta kohta. Kahjud kokku näitavad RNE ja makstud hüvitiste kogusummat 31.12.2010 seisuga.

Kumulatiivsete kahjude hinnang

Kahjuaasta	2010	2009	2008	2007	2006	2005
Kindlustusjuhtumi toimumise aastal	61 916 302	74 672 305	81 961 133	21 081 411	33 845 098	26 734 092
Kindlustusjuhtumi toimumise aastast on möödunud 1 aasta	0	78 505 260	80 704 162	40 392 402	46 947 512	52 727 635
Kindlustusjuhtumi toimumise aastast on möödunud 2 aastat	0	0	85 650 547	40 214 192	49 015 084	75 911 441
Kindlustusjuhtumi toimumise aastast on möödunud 3 aastat	0	0	0	41 507 469	49 646 901	76 128 411
Kindlustusjuhtumi toimumise aastast on möödunud 4 aastat	0	0	0	0	49 980 644	78 837 307
Kindlustusjuhtumi toimumise aastast on möödunud 5 aastat	0	0	0	0	0	78 584 337
Kumulatiivsed hüvitised RNE eraldis 31.12.2010 seisuga	41 687 413	69 551 349	80 241 198	38 966 044	47 934 637	77 574 561
Kahjud kokku	20 228 889	8 953 911	5 409 349	2 541 426	2 046 007	1 009 776
Erinevus esialgsest	61 916 302	78 505 260	85 650 547	41 507 469	49 980 644	78 584 337
	0	-3 832 955	-3 689 414	-20 426 058	-16 135 546	-51 850 245

Reservis olevate vanemate aastate kahjusid hüvitati 2010. aastal kogusummas 717 303 krooni ning reserv nende jaoks seisuga 31.12.2010 on 14 038 413 krooni

## Edasikindlustus

Kohustusliku liikluskindlustuse ja kaskokindlustuse puhul kasutatakse proportsionaalset 50% edasikindlustust. Veosekindlustusel on XL-tüüpi edasikindlustus ehk Ingese omavastutus on 64 000. eurot.

## Krediidirisk

Krediidirisk on risk mille realiseerumine võib põhjustada kahju teise osapoole maksejõuetuse tõttu. Ettevõtte krediidirisk on põhjustatud arvete tasumata jätmisest kliendi, vahendaja või edasikindlustaja poolt.

Krediidiriski maandamiseks on kehtestatud nõue, et poliis väljastatakse vaid tasutud arvetele. Vahendajad kannavad oma klientide krediidiriski. Vahendajate krediidirisk on maandatud regulatsioonidega, näiteks müügiloa lõpetamine. Edasikindlustajate krediidiriski maandamiseks

Initialled for identification purposes only  
Allkirjastatud identifitseerimiseks  
Date/kuupäev... 22.04.2011  
Signature/allkiri...  
KPMG, Tallinn



analüüsitakse enne igat edasikindlustuslepingu sõlmimist edasikindlustusandja maksevõimet ja usaldusvärsust.

### Likviidsusrisk

Kindlustuslepingutest tulenev likviidsusrisk on seotud kindlustusandja kohustustega. Peamised kohustuste haldamise meetmed on õigete ettemakstud preemiate ja rahuldamata nõuete eraldiste suuruste määramine. Kohustuste täitmiseks on ettevõtte osa finantsvahenditest lühiajalistes deposiitkoostes, mis võimaldab vahendeid hankida piisavalt kiiresti.

Alljärgnev tabel kirjeldab ettevõtte kohustusi tähtaegade lõikes. Aastad näitavad EPE puhul, mitu aastat tagasi 31.12.2010 seisuga on poliis müüdud ja RNE puhul kui suur summa eraldisest kuulub tõenäoliselt väljamaksmisele 0-1 aasta, 1-3 aasta jne. Jooksul Viimane hinnang on saadud mineviku sündmuste põhjal.

Aastad	0-1	1-3	3-5	Hiljem	Kokku
EPE	13 441 733	12 311	0	0	13 454 044
RNE	35 486 677	16 116 277	1 227 485	1 397 333	54 227 772

### Tururisk

Kindlustustegevusest tuleneva tururiski maandamine seisneb asutuse konkurentsivõimelisuse säilitamises. Selle säilitamiseks selts korrigeerib hindu, pakub erinevaid kindlustusliike ja jälgitakse ülejäänud kindlustusturu dünaamikat.

### Finantsriskid

Erinevate finantsriskidena käsitletakse krediidiriski, likviidsusrisi ja tururiski, kusjuures viimane jaguneb omakorda valuutariskiks, intressimäära riskiks ja muuks hinnariskiks.

### Krediidirisk

Krediidirisk on risk, et finantsinstrumendi üks osapool põhjustab teisele finantskahjumi, sest ei suuda kohustust täita. Antud kontekstis võib teise poole all mõista seltsi finantsinvesteeringute teisi osapooli.

### Likviidsusrisk

Likviidsusrisk – võimalus saada kahju vahendite puudumisest kohustuste õigeaegselt täitmiseks.

Likviidsusrisk on seotud ühelt poolt suurte kahjude väljamaksmisega, teiselt poolt kindlustuslepingutest tuleneva riskiga, mistõttu võib tekkida ajutine finantsvahendite puudujääk.


Suurtest kahjudest tulenevat likviidsusrisi on maandatud kasutades investeerimist kuni 90 päevastesse tähtajalistesse hoiustesse, see tähendab, et riskisituatsiooni korral on võimalik hiljemalt 90 päeva jooksul muuta finantsvarade portfelli struktuuri. Täpsemalt vt. lisa 16

### Tururisk

Tururisk on seotud valuutakursside, intressimäärade ja finantsvarade väärtuste üldiste kõikumistega, mõjutades nende väärtusi ebasoodsas suunas.

**Intressimäärarisk** on seotud seltsi poolt valitud finantsinstrumentide väärtuse muutumisega suunas, mis tekitab seltsile finantskahju.

Initialled for identification purposes only  
Allkirjastatud identifitseerimiseks  
Date/kuupäev.....27.04.2011.....  
Signature/allkiri.....  
KPMG, Tallinn



Intressimäärariski vähendamiseks on juhatus paigutanud vabad vahendid tähtajalistesse hoiustesse. Juhatus hinnangul on finantstoodete valik optimaalne, teenides küll vähem intressi, kuid kandes endas tunduvalt madalamat finantsriski. Finantsinvesteeringud tähtaegade lõikes on esitatud Lisas 16.

**Valuutarisk** on seotud välisvaluutas paigutatud finantsvarade kursimuutusega avaldades mõju välisvaluutas fikseeritud varade bilansilisele väärtusele.

Valuutariskide vähendamiseks on enamik vabadest vahenditest paigutatud eesti krooni suhtes fikseeritud kursiga valuutadesse.

Finantsinvesteeringute osakaal valuutade lõikes:

**2010**

*kroonides*

	<b>USD</b>	<b>NOK</b>	<b>EUR</b>	<b>Kokku</b>
Kokku	13 202 077	94 874	125 006 023	138 302 974
Osakaal, %	9,55%	0,07%	90,38%	100,00%

**2009**

*kroonides*

	<b>USD</b>	<b>EEK</b>	<b>EUR</b>	<b>Kokku</b>
Kokku	12 189 578	20 332 516	143 001 808	175 523 902
Osakaal, %	6,94%	11,59%	81,47%	100,00%

Kuna Eesti krooni kurss euro suhtes on fikseeritud, siis on valuutarisk väga väike. Allpool tabelis on toodud USA dollari kursi muutuse mõju finantsvarade bilansilisele väärtusele. Analüüsis on kasutatud seisuga 31.12.2010 olevat investeeringute portfelli.

	<b>Valuutakursi muutus</b>	<b>Valuutakursi muutus</b>
Valuutariski sensitiivsusanalüüs	+10%	-10%
Mõju finantsvarale	+0,68%	-0,68%

**Hinnarisk** tekib finantsinstrumentide väärtuse kõikumise tõttu, kui turuhinnad muutuvad. Riski vähendamiseks on selts paigutanud vabad vahendid tähtajalistesse hoiustesse, mis on stabiilsemad.

**Kapitali juhtimine**

Kindlustusandjale on olulise tähtsusega kapitali adekvaatsus ning tegutsemise eelduseks kindlustustegevuse seadusest tulenev nõue, mille järgi kindlustusandja omavahendite summa ei või ühelgi hetkel olla väiksem omavahendite miinimumist ega omavahendite normatiivist. Seda nõuet ettevõtte juhatus pidevalt ka jälgib. Kindlustusandja omavahendite miinimum on 3,2 miljonit eurot (50,1 mln krooni), kui kindlustusandjal on õigus tegeleda edasikindlustusega, elukindlustusega või kindlustustegevuse seaduse § 12 punktides 10–15 sätestatud kahjukindlustuse liikidega, ning 2,2 miljonit eurot (34,4 mln krooni), kui kindlustusandjal on õigus tegeleda käesolevas lõikes nimetatata kahjukindlustuse liikidega.

AS Inges Kindlustus on lähtunud oma tegevuses miinimum omakapitali ehk 3,2 miljoni euro (50,1 mln krooni) piirist. Omavahendite normatiiv lisapiiranguid antud juhul ei sea. Solventsusmarginaal leitakse iga-aastaselt ning vajadusel korrigeeritakse omavahendite mahtu.

Initialled for identification purposes only  
Allkirjastatud identifitseerimiseks  
Date/kuupäev.....27.04.2011.....  
Signature/allkiri.....  
KPMG, Tallinn





Seltsi juhatus on kapitali ja varade paigutamisel, mis ületavad seaduses nõutud miinimumi, hoidnud konservatiivset poliitikat, et oleks tagatud kindlustusvõtjate huvid ning ettevõtte jätkusuutlikkus. Seotud vara investeerimisel jälgib juhatus, et oleks tagatud investeringute optimaalne tulu ja turvalisus ning investeringute hajutatus ning samal ajal säilitada seltsi pidev likviidsus. Seltsi tegevuses toimub kapitali muutus sisemiselt genereeritava kapitali arvel.

kroonides

	2010	2009
Omahendid	112 779 711	134 128 029
Omahendite normatiiv	13 474 737	13 474 737
Omahendite ülejääk	99 304 974	120 653 292
Omahendite miinimum	50 069 120	50 069 120

Seltsi omavahendite normatiiv on 13 miljonit ja omavahendeid 113 miljonit. Nõutud omavahendite normatiiv on ületatud 8 korda.

Initialled for identification purposes only  
Allkirjastatud identifitseerimiseks  
Date/kuupäev..... 27.04.2011.....  
Signature/allkiri.....  
KPMG, Tallinn

25



#### Lisa 4. Brutopreemiad

kroonides

**2010**

Kindlustusliik	Brutopreemiad	Edasikindlustuse osa	Netopreemiad
Liikluskindlustus	56 645 545	28 638 734	28 006 811
Reisikindlustus	3 533 193	0	3 533 193
Maismaasõidukite kindlustus	197 380	98 689	98 691
Maismaasõiduki valdaja vastutuskindlustus	6 436 387	0	6 436 387
Transporditavate kaupade kindlustus	128 206	0	128 206
Varakindlustus	30 006	0	30 006
<b>Kokku</b>	<b>66 970 717</b>	<b>28 737 423</b>	<b>38 233 294</b>

**2009**

Kindlustusliik	Brutopreemiad	Edasikindlustuse osa	Netopreemiad
Liikluskindlustus	96 525 982	48 543 775	47 982 207
Reisikindlustus	3 278 661	0	3 278 661
Maismaasõidukite kindlustus	262 150	129 742	132 408
Maismaasõiduki valdaja vastutuskindlustus	6 367 798	0	6 367 798
Transporditavate kaupade kindlustus	273 901	67 624	206 277
Varakindlustus	37 166	0	37 166
<b>Kokku</b>	<b>106 745 658</b>	<b>48 741 141</b>	<b>58 004 517</b>

#### Lisa 5. Edasikindlustuse tulem

kroonides

	2010	2009
Edasikindlustuse preemiad Lisa 4	-28 737 423	-48 741 141
Edasikindlustuse osa ettemakstud preemiate eraldise muutuses Lisa 22	-6 211 766	-2 754 921
Edasikindlustuse osa makstud hüvitistest Lisa 10	29 276 084	39 018 730
Edasikindlustuse osa rahuldamata nõuete eraldise muutuses Lisa 22	101 275	-2 562 453
Edasikindlustuse osa ettesaadud komisjonitasude muutuses Lisa 7	2 884 572	-3 086 688
Edasikindlustuse komisjonitasu ja kasumis osalemine Lisa 7	-2 534 522	8 610 014
<b>Kokku</b>	<b>-5 221 780</b>	<b>-9 516 459</b>

Initialled for identification purposes only  
Allkirjastatud identitseerimiseks  
Date/kuupäev..... 27.04.2011.....  
Signature/allkiri.....  
KPMG, Eesti

### Lisa 6. Investeeringute tulu

kroonides

	2010	2009
Pangaintressid	1 900 096	3 112 270
Kasum investeeringute realiseerimisest	0	71
Kasum (-kahjum) valuutakursi muutusest	590 530	-1 157 402
<b>Kokku</b>	<b>2 490 626</b>	<b>1 954 939</b>

### Lisa 7. Teenus- ja komisjonitasutulu

kroonides

	2010	2009
Edasikindlustuse komisjonitasud	-2 534 522	8 610 014
Teenustasud	261 913	288 169
Muutus ettesaadud edasikindlustuse komisjonitasudes	2 884 572	-3 086 688
<b>Kokku</b>	<b>611 963</b>	<b>5 811 495</b>

### Lisa 8. Muud äritulud

kroonides

	2010	2009
Kasum põhivara müügist	143 319	0
Väliselt vahendusest saadud käsitluskulu hüvitis	809 848	1 047 395
Tulu valuutakursi muutusest	1 112 970	1 586 878
Muud tulud	35 863	33 575
<b>Kokku</b>	<b>2 102 000</b>	<b>2 667 848</b>

Initialed for identification purposes only

Allkirjastatud identifitseerimiseks

Date/kuupäev..... 27.04.2011.....

Signature/allkiri.....

KPMC, Tallinn

**Lisa 9. Esinenud kahjunõuded ja hüvitised**  
kroonides

**2010**

Kindlustusliik	Makstud kahjud	Kahjukäsitlus-kulud	Regressid ja jääkvara	Muutus RNE-s	Möödumata riskide eraldise muutus	Kokku
Liikluskindlustus	58 076 256	5 354 322	-2 146 688	2 800 235	471 957	64 556 082
Reisikindlustus	22 947	4 286	0	3 786	0	31 019
Maismaasõidukite kindlustus	17 676	10 482	0	-46 386	0	-18 228
Transporditavate kaupade kindlustus	0	0	0	11 113	0	11 113
Maismaasõiduki valdaja vastutuskindlustus	1 944 649	419 289	0	- 96 519	0	2 267 419
<b>Kokku</b>	<b>60 061 528</b>	<b>5 788 379</b>	<b>-2 146 688</b>	<b>2 672 229</b>	<b>471 957</b>	<b>66 847 405</b>

**2009**

Kindlustusliik	Makstud kahjud	Kahjukäsitlus-kulud	Regressid ja jääkvara	Muutus RNE-s	Möödumata riskide eraldise muutus	Kokku
Liikluskindlustus	72 841 204	5 962 262	-2 814 959	2 862 013	0	78 850 520
Reisikindlustus	108 962	6 992	0	-16 487	0	99 467
Maismaasõidukite kindlustus	859 906	42 819	0	-1 245 134	0	-342 409
Transporditavate kaupade kindlustus	3 912	9	0	0	0	3 921
Maismaasõiduki valdaja vastutuskindlustus	1 838 821	160 596	0	728 152	0	2 727 569
<b>Kokku</b>	<b>75 652 805</b>	<b>6 172 678</b>	<b>-2 814 959</b>	<b>2 328 544</b>	<b>0</b>	<b>81 339 068</b>

Initialled for identification purposes only  
 Allkirjastatud identifitseerimiseks  
 Date/kuupäev..... 27. 04. 2011  
 Signature/allkiri.....  
 KPMG

**Lisa 10. Edasikindlustuse osa esinenud kahjunõuetes ja hüvitistes**

*kroonides*


**2010**

<b>Kindlustusliik</b>	<b>Edasikindlustuse osa kahjunõuetes</b>	<b>Edasikindlustuse osa RNE muutuses</b>	<b>Kokku</b>
Liikluskindlustus	29 271 158	125 898	29 397 056
Maismaasõidukite kindlustus	8 838	-24 623	-15 785
Maismaasõiduki valdaja vastutuskindlustus	-3 912	0	-3 912
<b>Kokku</b>	<b>29 276 084</b>	<b>101 275</b>	<b>29 377 359</b>

**2009**

<b>Kindlustusliik</b>	<b>Edasikindlustuse osa kahjunõuetes</b>	<b>Edasikindlustuse osa RNE muutuses</b>	<b>Kokku</b>
Liikluskindlustus	38 558 521	-1 422 430	37 136 091
Maismaasõidukite kindlustus	429 953	-546 458	-116 505
Maismaasõiduki valdaja vastutuskindlustus	30 256	-593 565	-563 309
<b>Kokku</b>	<b>39 018 730</b>	<b>-2 562 453</b>	<b>36 456 277</b>

Initialed for identification purposes only  
Allkirjastatud identifitseerimiseks  
Date/kuupäev..... 27.04.2011  
Signature/allkiri.....  
KPMG, IAHHN



### Lisa 11. Sõlmimis – ja administratiivkulud

kroonides

2010

	Sõlmimiskulud	Administratiiv- kulud	Kokku
Tööjõukulu	1 999 622	2 562 012	4 561 634
Komisjonitasud vahendajatele	5 364 373	0	5 364 373
Kulud ruumidele	57 681	72 375	130 056
Materiaalse vara kulum	56 250	281 020	337 270
Muud kulud	148 331	448 773	597 104
Sõlmimisväljaminekute muutus	2 937 307	0	2 937 307
<b>Kokku</b>	<b>10 563 564</b>	<b>3 364 180</b>	<b>13 927 744</b>

Keskmine põhikohaga töötajate arv 2010. aastal oli 23 inimest

2009

	Sõlmimiskulud	Administratiiv- kulud	Kokku
Tööjõukulu	2 056 138	2 363 762	4 419 900
Komisjonitasud vahendajatele	10 251 640	0	10 251 640
Kulud ruumidele	53 583	66 619	120 202
Materiaalse vara kulum	56 250	310 128	366 378
Muud kulud	187 000	560 280	747 280
Sõlmimisväljaminekute muutus	540 001	0	540 001
<b>Kokku</b>	<b>13 144 612</b>	<b>3 300 789</b>	<b>16 445 401</b>

Keskmine põhikohaga töötajate arv 2009. aastal oli 24 inimest

### Lisa 12. Muud ärikulud

kroonides

	2010	2009
Finantsinspektsiooni eelarve katmise kulud	586 088	590 717
Õigusabi	8 600	81 443
Riigilõiv	320 529	236 168
Kulu valuutakursi muutustest	794 865	759 359
Liikluskindlustuse garantiifondi liikmemaks	1 281 250	2 437 083
Juhatuse ja nõukogu liikmete tasud	15 221 304	1 353 109
Muud kulud	1 207 507	1 632 127
<b>Kokku</b>	<b>19 420 143</b>	<b>7 090 006</b>

### Lisa 13. Raha ja raha ekvivalendid

kroonides

	2010	2009
Sularaha kassas	13 190	12 861
Hoiused nõudmiseni	4 439 408	394 804
<b>Kokku</b>	<b>4 452 598</b>	<b>407 665</b>

Initialled for identification purposes only

Allkirjastatud identifitseerimiseks

Date/kuupäev..... 27.04.2011.....

Signature/allkiri.....

KPMG, Tallinn

**Lisa 14. Nõuded kindlustustegevusest ja muud nõuded**

*kroonides*

	<u>31.12.2010</u>	<u>31.12.2009</u>
<b>Nõuded kindlustustegevusest</b>		
Nõuded kindlustusvõtjatele	268 922	339 277
Nõuded vahendajatele	931 281	2 019 466
Regressinõuded	2 046 396	2 632 109
<b>Kokku</b>	<b>3 246 599</b>	<b>4 990 852</b>
 <b>Muud nõuded</b>		
Deposiitidele kogunenud intress	1 015 676	288 903
Nõuded välisseltside vahendamisest	788 696	760 951
Finantsinspektsiooni eelarve katmine	609 370	0
Muud nõuded	580 326	608 877
<b>Kokku</b>	<b>2 994 068</b>	<b>1 658 731</b>
<b>Kõik kokku</b>	<b>6 240 667</b>	<b>6 649 583</b>

**Lisa 15. Nõuded edasikindlustuslepingutest**

*kroonides*

	<u>31.12.2010</u>	<u>31.12.2009</u>
Nõuded edasikindlustusest	5 104 571	8 465 319
Edasikindlustuse osa kindlustuslepingute eraldistes	36 233 676	42 344 167
<b>Kokku</b>	<b>41 338 247</b>	<b>50 809 486</b>

**Lisa 16. Kapitaliseeritud sõlmimisväljaminekute liikumine (DAC)**

*kroonides*

<u>Aruandeaasta</u>	<u>DAC seisuga 01.jaanuar</u>	<u>Aruandeaastal kapitalizeeritud</u>	<u>Muutus aruandeaastal</u>	<u>DAC seisuga 31.detsember</u>
2010	3 135 441	-5 874 614	-2 937 307	198 134
2009	3 675 442	-1 080 002	-540 001	3 135 441

Initialed for identification purposes only

Aalkirjastatud identifitseerimiseks

Date/kunpäev..... 27.01.2011

Signature/alkiri.....

KPMG, Tallinn

**Lisa 17. Finantsinvesteeringud**

*kroonides*

**31.12.2010**

	<b>Laenud ja nõuded</b>	<b>Kokku</b>
<b>Deposiidid</b>		
Deposiidid Eesti pankades	10 839 754	10 839 754
Deposiidid välispankades	127 463 220	127 463 220
<b>Kokku</b>	<b>138 302 974</b>	<b>138 302 974</b>

**31.12.2009**

**Deposiidid**

Deposiidid Eesti pankades	47 239 113	47 239 113
Deposiidid välispankades	128 284 789	128 284 789
<b>Kokku</b>	<b>175 523 902</b>	<b>175 523 902</b>

Pangadeposiitide intressid jäid vahemikku 0,3– 2,0% aastas (2009: 0,4 – 5,0% aastas)

Deposiidid tähtaegade lõikes:

*kroonides*

	<b>31.12.2010</b>	<b>31.12.2009</b>
Tähtaeg kuni 3 kuud	17 425 739	175 523 902
Tähtaeg 3 kuni 6 kuud	120 877 235	0
<b>Kokku</b>	<b>138 302 974</b>	<b>175 523 902</b>

Finantsinvesteeringute bilansiline väärtus valutatade lõikes:

**31.12.2010**

*kroonides*

	<b>NOK</b>	<b>EUR</b>	<b>USD</b>	<b>Kokku</b>
Deposiidid krediitiasutustes	94 874	125 006 023	13 202 077	138 302 974
<b>Kokku</b>	<b>94 874</b>	<b>125 006 023</b>	<b>13 202 077</b>	<b>138 302 974</b>
Osakaal, %	0,07%	90,38%	9,55%	100,00%

**31.12.2009**

*kroonides*

	<b>EEK</b>	<b>EUR</b>	<b>USD</b>	<b>Kokku</b>
Deposiidid krediitiasutustes	20 332 516	143 001 808	12 189 578	175 523 902
<b>Kokku</b>	<b>20 332 516</b>	<b>143 001 808</b>	<b>12 189 578</b>	<b>175 523 902</b>
Osakaal, %	11,59%	81,47%	6,94%	100,00%



Initialled for identification purposes only

Allkirjastatud identifitseerimiseks

Date/kuupäev... 27.04.2011

Signature/allkiri... 

KPMG, Tallinn



**Lisa 18. Materiaalne põhivara**  
kroonides

	Ehitised	Muu materiaalne põhivara	Kokku
<b>Soetusmaksumus</b>			
Soetusmaksumus seisuga 31.12.2008	4 495 982	2 267 015	6 762 997
Soetusmaksumus seisuga 31.12.2009	4 495 982	2 267 015	6 762 997
Põhivara müük	0	-1 217 938	-1 217 938
Põhivara soetus	0	1 599 400	1 599 400
Soetusmaksumus seisuga 31.12.2010	4 495 982	2 648 477	7 144 459
<b>Akumuleeritud kulum</b>			
Akumuleeritud kulum seisuga 31.12.2008	-1 376 254	-1 479 493	-2 855 747
Aruandeperioodi amortisatsioonikulu	-134 878	-262 218	-397 096
Akumuleeritud kulum seisuga 31.12.2009	-1 511 132	-1 741 711	-3 252 843
Müüdüd põhivara amortisatsioon	0	852 557	852 557
Aruandeperioodi amortisatsioonikulu	-134 880	-233 108	-367 988
Akumuleeritud kulum 31.12.2010	-1 646 012	-1 122 262	-2 768 274
<b>Jääkväärtus</b>			
Jääkväärtus seisuga 31.12.2009	2 984 850	525 304	3 510 154
Jääkväärtus seisuga 31.12.2010	2 849 970	1 526 215	4 376 185

Ettevõtte on amortiseerunud, kuid veel kasutuses olevat põhivara soetusmaksumuses 108 464 krooni.

**Lisa 19. Kohustused kindlustustegevusest**  
kroonides

	31.12.2010	31.12.2009
<b>Kohustused kindlustustegevusest</b>		
Klientide ettemaksed	160 146	94 663
Vahendajate ettemaksed	16 112	6 140
Ettemakstud preemiad	1 584 671	2 577 183
LKF liikmemaks	91 167	157 684
<b>Kokku</b>	<b>1 852 096</b>	<b>2 835 670</b>

**Lisa 20. Kohustused edasikindlustuslepingutest**  
kroonides

	31.12.2010	31.12.2009
Võlgnevus edasikindlustajatele	8 066 762	18 118 878
Edasikindlustuse osa kapitaliseeritud sõlmimiskuludes	-595 183	2 289 389
<b>Kokku</b>	<b>7 471 579</b>	<b>20 408 267</b>

Initialed for identification purposes only  
Algne ettevalmistatud identifitseerimiseks  
Date/kuupäev... 27. 01. 2011  
Signant/retsekkiri...  
KPMG, Tallinn

**Lisa 21. Muud kohustused**  
*kroonides*

	<b>31.12.2010</b>	<b>31.12.2009</b>
Maksuvõlad	288 873	304 395
Võlad töövõtjatele	614 433	1 743 704
Võlad tarnijatele	69 955	88 089
Ettemakstud deposiitpreemiad	30 000	30 000
Muud kohustused	1 048 523	650 429
<b>Kokku</b>	<b>2 051 784</b>	<b>2 816 617</b>

Initialed for identification purposes only

Alkiriastatud identifitseerimiseks

Date/kuupäev..... 27.04.2011.....

Signature/alkiri.....

KPMC, Tallinn

**Lisa 22. Kindlustuslepingute eraldised**  
kroonides

	31.12.2009		31.12.2010		Muutus	
	Kogusumma	Edasikindlustuse osa	Kogusumma	Edasikindlustuse osa	Kogusumma	Edasikindlustuse osa
Ettemakstud preemiate eraldis	28 292 105	12 960 193	16 053 909	6 748 427	12 238 196	-6 211 766
Rahuldamata nõuete eraldis	51 555 543	29 383 974	54 227 772	29 485 249	-2 672 229	101 275
Möödumata riskide eraldis	0	0	471 954	0	-471 954	0
<b>Kokku</b>	<b>79 847 648</b>	<b>42 344 167</b>	<b>70 753 635</b>	<b>36 233 676</b>	<b>9 094 013</b>	<b>-6 110 491</b>

**Ettemakstud preemiate eraldis kindlustusliikide lõikes**  
kroonides

	31.12.2009		31.12.2010		Muutus	
	Kogusumma	Edasikindlustuse osa	Kogusumma	Edasikindlustuse osa	Kogusumma	Edasikindlustuse osa
Liikluskindlustus	25 867 326	12 933 664	13 454 044	6 727 022	12 413 282	-6 206 642
Reisikindlustus	1 360 364	0	1 508 102	0	-147 738	0
Maismaasõidukite kindlustus	30 684	15 342	42 811	21 405	-12 127	6 063
Transporditavate kaupade kindlustus	40 055	11 187	18 540	0	21 515	-11 187
Varakindlustus	25 982	0	20 193	0	5 789	0
Maismaasõiduki valdaja vastutus- kindlustus	967 694	0	1 010 219	0	-42 525	0
<b>Kokku</b>	<b>28 292 105</b>	<b>12 960 193</b>	<b>16 053 909</b>	<b>6 748 427</b>	<b>12 238 196</b>	<b>-6 211 766</b>

Initialled for identification purposes only  
Allkirjastatud identifitseerimiseks  
Date/kuupäev..... 27.04.2011  
Signature/allkiri.....  
KPMG


**Ettemakstud preemiate eraldiste liikumine kindlustusliikide lõikes**  
kroonides

	Saldo 31.12.2009	Brutopreemiad	Teenitud preemiad	Saldo 31.12.2010
Liikluskindlustus	25 867 326	56 645 545	69 058 827	13 454 044
Reisikindlustus	1 360 364	3 533 193	3 385 455	1 508 102
Maismaasõidukite kindlustus	30 684	197 380	185 253	42 811
Transporditavate kaupade kindlustus	40 055	128 206	149 721	18 540
Varakindlustus	25 982	30 006	35 795	20 193
Maismaasõiduki valdaja vastutuskindlustus	967 694	6 436 387	6 393 862	1 010 219
<b>Kokku</b>	<b>28 292 105</b>	<b>66 970 717</b>	<b>79 208 913</b>	<b>16 053 909</b>

**Rahuldamata nõuete eraldis kindlustusliikide lõikes**  
kroonides

	31.12.2009		31.12.2010		Muutus	
	Kogusumma	Edasikindlustuse osa	Kogusumma	Edasikindlustuse osa	Kogusumma	Edasikindlustuse osa
Liikluskindlustus	47 595 418	29 325 466	50 395 653	29 451 364	-2 800 235	125 898
Reisikindlustus	34 541	0	38 327	0	-3 786	0
Maismaasõidukite kindlustus	119 239	58 508	72 853	33 885	46 386	-24 623
Transporditavate kaupade kindlustus	202 221	0	213 334	0	-11 113	0
Maismaasõiduki valdaja vastutus-kindlustus	3 604 124	0	3 507 605	0	96 519	0
<b>Kokku</b>	<b>51 555 543</b>	<b>29 383 974</b>	<b>54 227 772</b>	<b>29 485 249</b>	<b>-2 672 229</b>	<b>101 275</b>

Initialed for identification purposes only  
Allkirjastatud identifitseerimiseks  
Date/kuupäev..... 22.04.2011  
Signature/allkiri.....  
KPMG, Riimik



**Rahuldamata nõuete eraldis liikide lõikes**  
kroonides

	31.12.2009		31.12.2010		Muutus	
	Kogusumma	Edasikindlustuse osa	Kogusumma	Edasikindlustuse osa	Kogusumma	Edasikindlustuse osa
Teadaolevate kahjude eraldis	23 934 511	11 329 477	27 790 338	12 686 407	-3 855 827	1 356 930
Toimunud, kuid teatamata kahjude eraldis (IBNR)	18 554 962	10 611 769	17 389 854	9 355 626	1 165 108	-1 256 143
Liikluskindlustuse pensionieraldis	9 066 070	7 442 728	9 047 580	7 443 216	18 490	488
<b>Kokku</b>	<b>51 555 543</b>	<b>29 383 974</b>	<b>54 227 772</b>	<b>29 485 249</b>	<b>-2 672 229</b>	<b>101 275</b>

**Rahuldamata nõuete eraldiste liikumine kindlustusliikide lõikes**  
kroonides

2010

Kindlustusliik	RNE kogusumma	RNE lisandumine	Makstud	RNE kogusumma
	31.12.2009	aruandeaastal	aruandeaastal	31.12.2010
Liikluskindlustus	47 595 418	64 084 124	61 283 889	50 395 653
Reisikindlustus	34 541	31 019	27 233	38 327
Maismaasõidukite kindlustus	119 239	-18 228	28 158	72 853
Transporditavate kaupade kindlustus	202 221	11 113	0	213 334
Maismaasõiduki valdaja vastutuskindlustus	3 604 124	2 267 419	2 363 938	3 507 605
<b>Kokku</b>	<b>51 555 543</b>	<b>66 375 447</b>	<b>63 703 218</b>	<b>54 227 772</b>

Initialed for identification purposes only  
Allkirjastatud identifitseerimiseks  
Date/kuupäev: 27.04.2011  
Signature/allkiri: [Signature]  
KPMG

*[Handwritten signature]*

**Rahuldamata nõuete eraldiste liikumine kindlustusliikide lõikes (järg)  
kroonides**

**2009**

<b>Kindlustusliik</b>	<b>RNE kogusumma 31.12.2008</b>	<b>RNE lisandumine aruandeaastal</b>	<b>Makstud aruandeaastal</b>	<b>RNE kogusumma 31.12.2009</b>
Liikluskindlustus	44 733 405	78 850 520	75 988 507	47 595 418
Reisikindlustus	51 028	99 467	115 954	34 541
Maismaasõidukite kindlustus	1 364 373	-342 409	902 725	119 239
Transporditavate kaupade kindlustus	202 221	3 921	3 921	202 221
Maismaasõiduki valdaja vastutuskindlustus	2 875 972	2 727 569	1 999 417	3 604 124
<b>Kokku</b>	<b>49 226 999</b>	<b>81 339 068</b>	<b>79 010 524</b>	<b>51 555 543</b>

This document is for identification purposes only  
 see ka ettevõtte arveldusarvestuse kohta  
 AS Inges Kindlustus  
 21.04.2011  
 KIMC, 2011



### Kohustused ja neile vastavad varad kohustuste piisavuse testi põhjal

Kindlustusandja on seisuga 31.12.2010 viinud läbi kindlustuskohustuste piisavuse testi. Testi eesmärgiks oli hinnata, kas kajastatud kindlustuslepingutest tulenevad kohustused on tulevaste hinnanguliste rahavoogude valguses piisavad katmaks kõiki väljamakseid.

Kohustuste piisavuse testimisel on kasutatud kahte lähenemisviisi.

Esimesel juhul (mineviku rahavoogudel põhinev) on lähtutud kohustustest (teadaolevate kahjude ja IBNR reserv) seisuga 31.12.2009 ning reservi arvelt 2010.a väljamakstud kahjustest, millele on lisatud käsitluskulud, ja 31.12.2010 RNE-sse alles jäänud kohustused. Nimetatud suuruste vahe näitab, kui suur on 31.12.2009 kajastatud reservi ülejääk aruandekuupäeval.

Teisel juhul (tuleviku prognoose arvestav) on lähtutud ettemakstud preemiade reservist seisuga 31.12.2010 kui tulevikus saadaolevate preemiade mahtu kajastavast suurusest, millest on maha arvestatud seotud kapitaliseeritud sõlmimisväljaminekud. Aruandeaasta tulemustel põhinevate kahjusuhete (kindlustusliigiti) alusel on hinnatud tõenäoliste 2010. aasta väljamaksete osa ettemakstud preemiade reservist. Saadud summale on lisatud vastavad käsitluskulud. Reservi ülevõi puudujääk kajastub sõlmiskuludega korrigeeritud ning tulevaste väljamaksete ja neile vastavate käsitluskulude vahena.

Kohustuste piisavuse test näitas seisuga 31.12.2010 kohustuste ebapiisavust 1 918 043 krooni ulatuses. Möödumata riskide eraldise moodustamiseks on esmalt vähendatud kapitaliseeritud sõlmiskulusid 1 446 089 krooni ning moodustatud möödumata riskide eraldis summas 471 954 krooni.

### Lisa 23. Finantsvarade ja -kohustuste õiglane väärtus

Ettevõtte bilansis seisuga 31.12.2010 kajastatud finantsvarade ja -kohustuste õiglane väärtus ei erine oluliselt nende bilansilisest väärtusest.

### Lisa 24. Omakapital

#### Aktsiakapital

Seisuga 31.12.2010 oli AS Inges Kindlustus aktsiakapitali suurus 50 mln krooni. Aktsiakapital on jagatud 5 miljoniks 10-kroonise nimiväärtusega aktsiaks. Iga aktsia annab õiguse dividendideks, kui neid välja kuulutatakse, ning ühe hääle aktsionäride üldkoosolekul.

	31.12.2010	31.12.2009
Aktsiakapital	50 000 000	50 000 000
Aktsiate arv (tk)	5 000 000	5 000 000
Aktsiate nimiväärtus (kroonides)	10	10

Inges Kindlustuse omakapital ja reservid moodustasid 31.12.2010 seisuga 112,8 mln krooni.

#### Ülekurss

Ülekurss on aktsia nimiväärtuse ja väljalaskehinna vahe. Ülekurssi võib kasutada kogunenud kahjumi katmiseks ja aktsiakapitali suurendamiseks fondiemissiooni teel.

Seisuga 31.12.2010 oli ülekurss 25 333 krooni (aastal 2009 25 333 krooni)

### Reservkapital

Reservkapital on moodustatud kuni 31. detsembrini 2004 kehtinud kindlustustegevuse seaduse redaktsiooni alusel puhaskasumi eraldistest. 1. jaanuarist 2005 kehtima hakanud kindlustustegevuse seadus ei reguleeri enam reservkapitali moodustamist.

Kindlustusselts moodustab reservkapitali lähtudes äriseadustiku nõuetest ja põhikirjas sätestatust. Reservkapital on äriseadustikuga ette nähtud kohustuslik reserv, mida võib üldkoosoleku otsusel kasutada kahjumi katmiseks, kui seda pole võimalik katta aktsiaseltsi vabast omakapitalist, samuti aktsiakapitali suurendamiseks. Reservkapitali minimaalne suurus on 10% aktsiakapitalist, see moodustatakse kasumieraldistest ja seda ei saa jaotada aktsionäridele.

### Lisa 25. Tingimuslikud kohustused

#### Tulumaks

Seltsi jaotamata kasum seisuga 31.12.2010 moodustas 49 404 685 krooni. Maksimaalne võimalik tulumaksukohustuse summa, mis võib kaasneda kogu jaotamata kasumi väljamaksmisel dividendidena, on 10 374 984 krooni, seega netodividendidena oleks võimalik välja maksta 39 029 701 krooni. Maksimaalse võimaliku tulumaksukohustuse arvestamisel on lähtutud eeldusest, et jaotatavate netodividendide ja 2011. aasta kasumiaruandes kajastatava dividendide tulumaksu kulu summa ei või ületada jaotuskõlblikku kasumit seisuga 31.12.2010.

### Lisa 26. Tehingud seotud osapooltega

#### Seotud osapooled

Seotud osapoolteks loetakse seltsi aktsionärid, seltsi juhtkonna ja nõukogu liikmed, nende lähedased sugulased ning muud isikud, kelle üle nimetatud isikutel on oluline mõju.

#### Tehingud seotud osapooltega

Aktsionäride ja juhatuse liikmega seotud ettevõtted osutavad kindlustusega seotud teenuseid.

#### Teenuste ostu- ja müügitehingud

Tehingud	2010	2009
Makstud reisikindlustuse komisjon emaeetvõttele	38 844	20 974
Arvestatud kindlustuspreemiad emaeetvõttele	391	7 080
Arvestatud kindlustuspreemiad juhatuse liikmetele	6 994	13 228
Makstud kahjuhüvitis juhatuse liikmetele	8 342	0
<b>Saldod</b>	<b>31.12.2010</b>	<b>31.12.2009</b>
Kohustused emaeetvõtte ees	1 512	4 272

Ettevõtte juhtkonna hinnangul ei ole tehingutes eelpoolnimetatud osapooltega kasutatud turuhinnast oluliselt erinevaid hindasid.

Juhatusel liikmete tasu (sh varasemate aastate tulemuse põhjal määratud ühekordne tasu) sotsiaalmaksuta oli 14 625 020 krooni (aastal 2009 3 129 650 krooni), nõukogu liikmete tasu

Initialled for identification purposes only  
Allkirjastatud identifitseerimiseks  
Date/kuupäev.....27.04.2011.....  
Signature/allkiri.....  
KPMG, Tallinn





sotsiaalmaksuta oli 115 475 krooni (aastal 2009 115 475 krooni). Juhatuse liikmele makstav tasu lepingu lõpetamisel on kaheteistkümne viimase kalendrikuu keskmine palk, nõukogu liikmetele töölt lahkumisel hüvitist ette nähtud ei ole

### Lisa 27. Bilansipäevajärgsed sündmused

Alates 1. jaanuarist 2011 ühines Eesti eurosooniga ja Eesti kroon (EEK) asendus euroga (EUR). Sellest tulenevalt konverteeris Selts sellest kuupäevast alates oma raamatupidamisarvestuse eurodesse ning 2011. aasta ja järgnevaid finantsaruandeid hakatakse koostama eurodes. Võrdlusandmed konverteeritakse ametliku üleminekukursiga 15,6466 EEK/EUR.



Initialed for identification purposes only  
Allkirjastatud identifitseerimiseks  
Date/kuupäev... 27.04.2011  
Signature/allkiri...  
KPMG, Tallinn

## Juhatuses allkirjad 2010. aasta majandusaasta aruandele


AS Inges Kindlustuse juhatus on koostanud 2010. aasta tegevusaruande ja raamatupidamise aastaaruande.

Juhatus:

Voldemar Vaino juhatuses liige

  
..... 27.04.2011. a  
.....

Lauri Riit juhatuses liige

  
..... 27.04.2011  
.....



KPMG Baltics OÜ  
Narva mnt 5,  
Tallinn 10117  
Estonia

Telephone +372 6 268 700  
Fax +372 6 268 777  
Internet www.kpmg.ee

## SÕLTUMATU VANDEAUDIITORI ARUANNE

*AS Inges Kindlustus aktsionäridele*

Oleme auditeerinud AS Inges Kindlustus raamatupidamise aastaaruannet, mis sisaldab finantsseisundi aruannet seisuga 31. detsember 2010, koondkasumi aruannet, omakapitali muutuste aruannet ja rahavoogude aruannet eeltoodud kuupäeval lõppenud majandusaasta kohta, aastaaruande koostamisel kasutatud oluliste arvestuspõhimõtete kokkuvõtet ning muid selgitavaid lisasid. Auditeeritud raamatupidamise aastaaruanne, mis on toodud lehekülgedel 7 kuni 41, on lisatud käesolevale aruandele.

### Juhtkonna kohustus raamatupidamise aastaaruande osas

Juhtkond vastutab raamatupidamise aastaaruande koostamise ja õiglase esitamise eest kooskõlas rahvusvaheliste finantsaruandluse standarditega, nagu need on vastu võetud Euroopa Liidu poolt ning sellise sisekontrolli eest, mida juhtkond peab vajalikuks, et võimaldada pettusest või veast tuleneva olulise väärkajastamiseta raamatupidamise aastaaruande koostamist.

### Vandeauditori kohustus

Meie kohustuseks on avaldada oma auditi põhjal arvamust selle raamatupidamise aastaaruande kohta. Viisime oma auditi läbi kooskõlas rahvusvaheliste auditeerimisstandarditega (Eesti). Nende standardite kohaselt on nõutav, et oleme kooskõlas eetikanõuetega ning planeerime ja viime auditi läbi omandamiseks põhjendatud kindluse selle kohta, kas raamatupidamise aastaaruanne on olulise väärkajastamiseta.

Audit hõlmab raamatupidamise aastaaruandes esitatud arvnaõtjate ja avalikustatud informatsiooni kohta auditi tõendusmaterjali hankimiseks vajalike protseduuride läbiviimist. Valitud protseduurid sõltuvad vandeauditori otsustustest, sealhulgas hinnangust riskidele, et raamatupidamise aastaaruanne võib sisaldada pettustest või vigadest tulenevaid olulisi väärkajastamisi. Nende riskihinnangute tegemisel võtab vandeauditor arvesse sisekontrolli, mis on relevantne majandusüksuse raamatupidamise aastaaruande koostamisel ja õiglasel kajastamisel, kavandamaks antud tingimustes asjakohaseid auditiprotseduure, kuid mitte arvamuse avaldamise eesmärgil majandusüksuse sisekontrolli tulemuslikkuse kohta. Audit hõlmab samuti juhtkonna poolt kasutatud arvestuspoliitika asjakohasuse ja tehtud arvestushinnangute põhjendatuse ning ka raamatupidamise aastaaruande üldise esitusviisi hindamist.


Usume, et auditi tõendusmaterjal, mille oleme hankinud, on piisav ja asjakohane aluse andmiseks meie auditi arvamusele.

### Arvamus

Meie arvates kajastab ülalmainitud raamatupidamise aastaaruanne kõigis olulistest osades õiglaselt AS Inges Kindlustus finantsseisundit seisuga 31. detsember 2010 ning sellel kuupäeval lõppenud majandusaasta finantstulemust ja rahavoogusid kooskõlas rahvusvaheliste finantsaruandluse standarditega nagu need on vastu võetud Euroopa Liidu poolt.

Tallinn, 27. aprill 2011

KPMG Baltics OÜ  
Tegevusluba nr. 17  
Narva mnt 5, Tallinn

  
Andris Jegers  
Vandeauditor, litsents nr. 171

## Kahjumi katmise ettepanek

Eelmiste perioodide jaotamata kasum	70 753 003
2010. aasta kahjum	-21 348 318
Kokku jaotuskõlbulik kasum seisuga 31.12.2010	49 404 685

Juhatus teeb ettepaneku katta aruandeaasta kahjum eelmiste perioodide kasumi arvelt

Jätta jaotuskõlbliku kasumi jäägiks 49 404 685

Voldemar Vaino juhatuse liige ..... 27.04.2011

Lauri Riit juhatuse liige  ..... 27.04.2011

## Üle 10% aktsiaid omavate aktsionäride nimekiri

AS Inges Kindlustus üle 10% aktsiaid omavate aktsionäride nimekiri aastaaruande kinnitanud üldkoosoleku toimumise (28.04.2011) seisuga oli alljärgnev:

1. Ingosur B.V

Isiku- või registrikood	27154532
Aadress	Carnegielaan 10, Haag CR, Holland
Aktsia liik	lihtaktsia
Aktsiate arv	1 250 000 tk
Aktsiate nimiväärtus	10

2. OÜ Unix-V

Isiku- või registrikood	10162560
Aadress	Tähe 23, Tallinn, Eesti
Aktsia liik	lihtaktsia
Aktsiate arv	2 750 000 tk
Aktsiate nimiväärtus	10

3. Voldemar Vaino

Isiku- või registrikood	34803010286
Aadress	Andrekse 63, Tallinn, Eesti
Aktsia liik	lihtaktsia
Aktsiate arv	800 000 tk
Aktsiate nimiväärtus	10



## Tegevusalade loetelu

**Aruandeperioodi 01.01 – 31.12.2010 tegevusalad**

Kahjukindlustus (65121)

**Brutopreemiad**

66 970 717

**Kavandatavad tegevusalad aruandeperioodiks 01.01 – 31.12.2011**

Kahjukindlustus (65121)



## Aruande elektroonilised kinnitused

Aksiaselts INGES KINDLUSTUS (registrikood: 10089395) 01.01.2010 - 31.12.2010 majandusaasta aruande andmete õigsust on elektrooniliselt kinnitanud:

Kinnitaja nimi	Kinnitaja roll	Kinnituse andmise aeg
Maile Toomel	Sisestaja	21.06.2011

## Müügitulu jaotus tegevusalade lõikes

Tegevusala	EMTAK kood	Müügitulu (EEK)	Müügitulu %	Põhitegevusala
Kahjukindlustus	65121	66970717	100.00%	Jah

## Sidevahendid

Liik	Sisu
Telefon	+372 6410436, +372 6410437
Faks	+372 6410438
E-posti aadress	inges@inges.ee
Veebilehe aadress	www.inges.ee