

.....

Angela Jürgenson

2000.A. MAJANDUSAASTA ARUANNE

01.01.2000.A. - 31.12.2000.A.

ETTEVÖTTE NIMETUS	OU LEIKOMAN
ADDRESS	PARNASALU 31 SAUE
ÄRIREGISTRI KOOD	10390396
TELEFON	6709006
FAX	6709001
JUHATAJA	INDREK KUKLANE
PÕHITEGEVUSALA	SÖÖDALISANDITE HULGIMÜÜK
AUDIITOR	SVETLANA ŽURKINA TUNNISTUS NR. 356

OU Leikoman juhatus on ariseadustikust lahtuvalt koostanud raamatupidamise aastaaruande, mis õigesti ja õiglaselt kajastab aruangu vara, kohustusi ja omakapitali ning majandustegevuse tulemust. Raamatupidamise aastaaruande koostamisel on järgitud raamatupidamise seaduse ja hea raamatupidamisava nõudeid.


Raamatupidamise aastaaruandes kajastuvad olulised vara ja kohustuste hindamist mõjutavad asjaolud, mis ilmnesid bilansi kuupäeva 31.12.2000 ja aruande koostamise kuupäeva 18.05.2001 vahemikus.

Vara ja kohustusi on hinnatud kaalutletud ja konservatiivsetel alustel.

Juhatus hinnangul on OU Leikoman jätkuvalt tegutssev majandusüksus.


Indrek Kuklane

Juhatuses liige



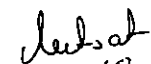
Kalev Karu

Nõukogu liige




Krista Metsavaht

Nõukogu liige



Andrus Oruste

Nõukogu liige



29.06.2001

.....

lk 4

SISUKORD

	lk
Majandusaasta aruande eessõna ja allkirjad	lk 2,3
Sisukord	lk 4
Tegevusaruanne	lk 5
Raamatupidamise aastaaruanne	lk 6
Bilanss	lk 6-7
Kasumiaruanne	lk 8
Raamatupidamise aastaaruande lisad	
Lisa nr 1 Põhivara	lk 9
Lisa nr 2 Potentsiaalsed kohustused	lk 10
Lisa nr 3 Omakapital	lk 10
Lisa nr 4 Kapitalirent ja kasutusrent	lk 10
Lisa nr 5 Rahavoogude aruanne	lk 11
Lisa nr 6 Maksuvõlgade ja maksude ettemaksude desifreering	lk 12
Lisa nr 7 Tutarettevõtete aktsiad	lk 12
Auditori järeldusotsus	lk 13

2000 a TEGEVUSARUANNE

OU Leikoman kanti arregistrisse 19 02 1998 a

OU Leikoman põhitegevusalaks on põllumajandustarvikute ja söödalisaandite maaletoomine ning hulgimüük Eestis

OU Leikoman tegevus on orienteeritud edasimüüjatele teistele hulgimüüjatele ning majanditele

2000 a põhitegevuse neto realiseerimine oli 1 536 178 - EEK Netorealiseerimine langus võrreldes eelnenud majandusaastaga on seletatav seoses kaubasortimendi labivaatamisega ning seejärel söödalisaandite maaletoomisest ja muugist loobumisega 2000 a kontsentreeris OU Leikoman oma kaubasortimendi põhiliselt põllumajandustarvikutele

Artikulate struktuuris on kaubale tehtud kulude osa 56 %,tootjokulu moodustab 10 % artikuludest Mitmesugustest tegevuskuludest,samuti muudest artikuludest moodustab põhiosa vastavalt logistiline kulu ja logistilise teenuse müügitul

Juhatus koosneb ühest liikmest Keskmine tootajate arv oli aruandeaastal 3 inimest kelle Töötasu kogusumma oli 255 160 -EEK

Aruandeaasta puhaskasum oli 28 708 -EEK

Indrek Kuklane
Juhatuses liige



RAAMATUPIDAMISBILANSS

AKTIVA

KROONIDES

KÄIBEVARA

	MAJANDUSAASTA LÖPUL	MAJANDUSAASTA ALGUL
1.RAHA JA PANGAKONTOD	15 846	39 929
2.NÕUDED OSTJATE VASTU		
2 1 OSTJATELT LAEKUMATA ARVED	542 470	2 744 941
KOKKU	542 470	2 744 941
3.ETTEMAKSTUD TULEVASTE PERIOODIDE KULUD		
3 1 MAKSUDE ETTEMAKSED JA TAGASINOUDED	2 657	2 482
3 2 MUUD ETTEMAKSTUD TULEVASTE PERIOODIDE KULUD	8 506	20 649
KOKKU	11 163	23 131
4.VARUD		
4 1 OSTETUD KAUBAD MUUGIKS	9 802	12 122
KOKKU	9 802	12 122
KÄIBEVARA KOKKU	579 281	2 820 123
5. PIKAAJALISED FINANTSINVESTEERINGUD		
5 1 TÛTARETTEVÕTETE AKTSIAD VÕI OSAD	853 071	609 826
6.MATERIAALNE PÕHIVARA		
6 1 MASINAD JA SEADMED	1 181 438	1 181 438
6 2 MUU INVENTAR, MUUD	19 865	19 865
6 3 PÕHIVARA KULUM (MIINUS)	-483 188	-231 123
KOKKU	718 115	970 180
PÕHIVARA KOKKU	718 115	970 180
AKTIVA KOKKU	2 150 467	4 400 129

PASSIVA KOHUSTUSED

LÜHIAJALISED KOHUSTUSED

7.VÕLAKOHUSTUSED

7 1 TAGATISETA VÕLAKOHUSTUSED	202 197	182 394
KOKKU	202 197	182 394

8..VÕLAD HANKIJATELE

8 1 HANKIJATELE TASUMATA ARVED	36 115	2 045 959
	36 115	2 045 959

9.MITMESUGUSED VÕLAD

9 1 MUUD LÜHIAJALISED KOHUSTUSED	0	0
----------------------------------	---	---

10.MAKSUVOLAD	29 424	107 848
---------------	--------	---------

11.VIITVÕLAD

11 1 VÕLAD TÖÖTAJATELE	25 032	30 722
11 2 MUUD VIITVÕLAD	8 743	10 617
11 3 INTRESSIVÕLAD	175	319
KOKKU	33 950	41 658

LÜHIAJALISED KOHUSTUSED KOKKU	301 686	2 377 859
-------------------------------	---------	-----------

PIKAAJALISED KOHUSTUSED

12 PIKAAJALISED VÕLAKOHUSTUSED

12 1 MITTEKONVERTEERITAVAD VÕLAKOHUSTUSED	40 767	242 964
KOKKU	40 767	242 964

KOHUSTUSED KOKKU	342 453	2 620 823
------------------	---------	-----------

13. OSAKAPITAL NIMIVAARTUSES	710 000	710 000
------------------------------	---------	---------

14. KOHUSTUSLIK RESERVKAPITAL	53 465	0
-------------------------------	--------	---

15 EELMISTE PERIOODIDE JAOTAMATA KASUM	1 015 841	835 831
--	-----------	---------

16.ARUANDEAASTA KAHJUM / KASUM	28 708	233 475
--------------------------------	--------	---------

OMAKAPITAL KOKKU	1 808 014	1 779 306
------------------	-----------	-----------

PASSIVA KOKKU	2 150 467	4 400 129
---------------	-----------	-----------

KASUMIARUANNE

SKEEM 1

KROONIDES

ARITULUD	ARUANDE AASTAL	EELMISEL AASTAL
1 REALISEERIMISE NETOKÄIVE	1 536 178	13 346 028
2 MUUD ARITULUD	813 254	636 937
ARITULUD KOKKU	2 349 432	13 982 965

ÄRIKULUD

3 KAUBAD, TOORE, MATERJAL TEENUSED	1 408 085	12 788 662
4 MITMESUGUSED TEGEVUSKULUD	611 199	596 930
5 TOOJÕU KULUD	255 160	280 438
S H 5 1 PALGAKULU	194 537	210 856
5 2 SOTSIAALMAKSUD	60 623	69 582
6 KULUM	252 216	213 482
S H 6 1 PÕHIVARA KULUM JA VAARTUSE LANGUS	252 216	213 482
ÄRIKULUD KOKKU	2 526 660	13 879 512

ÄRIKASUM (-KAHJUM)	-177 228	103 453
---------------------------	-----------------	----------------

7.FINANTSTULUD

7 1 FINANTSTULUD TUTARETTEVÕTETE AKTSIATELTL	243 245	246 975
7 2 MUUD INTRESSI-JA FINANTSTULUD	120	10 856
FINANTSTULUD KOKKU	243 365	257 831

8.FINANTSKULUD

8 1 KAHJUM VALUUTAKURSI MUUTUSTEST	2 228	127 809
8 2 INTRESSIKULUD	35 201	0
FINANTSKULUD KOKKU	37 429	127 809

KASUM (-KAHJUM) MAJANDUSTEGEVUSEST	28 708	233 475
---	---------------	----------------

ARUANDEAASTA PUHASKASUM (-KAHJUM)	28 708	233 475
--	---------------	----------------

PÕHIVARA SOETUSMAKSUMUS

(KROONIDES)

PÕHIVARA NIMETUS	SALDO 01 01 00 A	SISSETULEK			SALDO 01 01 01 A	KULUM 31 12 00 A
		KOKKU	S H OSTETUD	S H LIISITUD		
MASINAD JA SEADMED	1 181 438,00	0,00	0,00	0,00	1 181 438,00	476 704,00
INVENTAR	19 865,00	0,00	0,00		19 865,00	6 484,00
KOKKU	1 201 303,00	0,00	0,00	0,00	1 201 303,00	483 188,00

LISA 2

POTENSIAALSED KOHUSTUSED

OU LEIKOMAN KASUTAMATA PUHKUSE RESERV 12894 - KROONI

LISA 3

OMAKAPITAL

OSAKAPITALI SUURUS ON 710000 -KROONI

OU LEIKOMAN AINUAKTSONAR ON ESKERTON OU

Lisa 4

KAPITALIRENT 2000.A.

Lisingufirma	Soetus- maksumus	Aruandeperoodi maksed		Järgmise perioodi maksed		Intressid
		Soetusmaksumus	Intressid	Soetusmaksumus		
				2001 a	2002 a	
AS Uhisliising	269 540,00	59 528,00	12 471,00	65 112,00	40 767,00	8 119,00
AS Uhisliising	500 100,00	122 866,00	22 522,00	137 085,00	0,00	8 305,00
Kokku	769 640,00	182 394,00	34 993,00	202 197,00	40 767,00	16 424,00

LISA 5**RAHAVOOD**

2000 a 1999 a

1. RAHAVOOD PÕHITEGEVUSEST

1 1 KASUM(+),KAHJUM(-)	28 708,00	233 475,00
1 3 PÕHIVARA AMORTISATSIOON	252 216,000	213 482,000
1 5 MUUTUS KAIBEVARADES,V A RAHA JA PANGAKONTO	2 216 759,00	-1 861 323,00
1 6 MUUTUS LUHIAJALISTES KOHUSTUSTES	-2 076 173,00	15 755,00
1 7 KAP OSAL MEET TUTARE/V KASUM	-243 245,00	-246 975,00
KOKKU RAHAVOOD ARITEGEVUSEST	178 265,00	-1 645 586,00

2.RAHAVOOD INVESTEERINGUTEST

2 2 PÕHIVARA SOETAMISEKS	0,00	-528 303,00
S H KAPITALIRENDI LEPINGUGA	0,00	269 540,00
2 3 INVESTEERINGUD AKTSIATESSE	0,00	-246 916,00
KOKKU RAHAVOOD INVESTEERIMISEST	0,00	-775 219,00

3.RAHAVOOD FINANTSEERIMISEST

3 1 MAKSTUD KAPITALIRENDI MAKSEID	-182 394,00	-196 846,00
3 2 OSAKAPITALI SUURENDAMINE	0,00	700 000,00
3 3 PIKAAJALINE VÕLGNEVUS LIISINGFIRMALE	40 767,00	242 964,00
KOKKU RAHAVOOD FINANTSEERIMISEST	-141 627,00	746 118,00

RAHAJAAGI KORRIGEERIMINE VALUUTAKURSI
MUUTUSTEGA

KOKKU RAHAVOOD 36 638,00 -1 674 687,00

LISA 6

**MAKSUVÕLGADE JA MAKSUDE
ETTEMAKSUDE DESIFREERING**

	31 12 2000		31 12 1999	
	VOLG	ETTEMAKS	VOLG	ETTEMAKS
KAIBEMAKS	29 424,00		107 848,00	
UKSIKISIKU TULUMAKS		2 482,00		2 482,00
SOTSIAALMAKS		175,00		
KOKKU	29 424,00	2 657,00	107 848,00	2 482,00

LISA 7

TÜTARETTEVÕTETE AKTSIAD

OU LEIKOMAN OMAB 60 % KGM SIA (RIIA, LATI VABARIIK) AKTSIATEST

**AUDIITORI JÄRELDUS OTSUS
OÜ LEIKOMAN BILANSI KOHTA**

Tallinn,

12.06.2001.a.

OÜ LEIKOMAN juhtkonnale

Käesolevaga teostasin OÜ LEIKOMAN bilansi audiitorkontrolli seisuga 31.12.2000.a. koos tulu- ja teise finantsaruannetega 2000.aastal.

Kõigi finantsaruannete õiguse eest vastutab OÜ juhatus. Mina vastutan hinnangu eest mainitud finantsaruannetele, põhinedes eelnevalt teostatud audiitorkontrolli tulemustele.

Audiitorkontroll on sooritatud kooskõlas Eesti Vabariigi audiitorkontrolli eeskirjadega. Lahtudes nimetatud standarditest viisin läbi plaaneeritud audiitorkontrolli, et saada küllaldast selgust sellest, kas esitatud finantsaruanded on oluliste vigadeta.

Seoses sellega kontrollisin raamatupidamise algdokumentide, registrite ja muude olemasolevate allikate alusel ka neid andmed, mida oli kasutatud finantsaruannete näitajate kujundamisel.

Peale seda hindasin raamatupidamisarvestuses ja analüüsis kasutatud põhimõtteid ning finantsaruandeid tervikuna.

Kinnitan, et teostatud audiit on piisav alus edasise otsuse tegemiseks.

Kuigi mul ei olnud võimalik osaleda aastainventuurides, olen siiski seisukohal, et Eesti Vabariigi raamatupidamise seadusest lähtuvalt koostatud raamatupidamise aastaaruanne, mis näitab seisuga 31.12.2000.a. bilansi mahuks 2150467 krooni ja finantstulemuseks 28708 krooni kasumit, kajastab oluliselt õigesti ja õiglaselt OÜ LEIKOMAN majandusaasta tulemit ja finantsseisundit seisuga 31.12.2000.a.

**Audiitor
tun.356**



Svetlana Žurkina