

Silvo Kalumt

**AS EESTI LOTO
TALLINN**

2000. A. MAJANDUSAASTA ARUANNE

SISUKORD

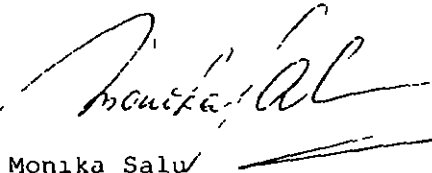
ETTEVÖTTE LUHIISELOOMUSTUS JA KONTAKTANDMED	3
TEGEVUSARUANNE	4
RAAMATUPIDAMISE AASTAARUANNE	6
BILANSS	7
KASUMIARUANNE	9
RAHAVOOGUDE ARUANNE	10
OMAKAPITALI MUUTUSTE ARUANNE	11
RAAMATUPIDAMISE AASTAARUANDE LISAD	12
Raamatupidamise aastaaruande koostamisel kasutatud arvestusmeetodid ja hindamise alused	12
Lisa 1 Maksud	16
Lisa 2 Varud	16
Lisa 3 Muud pikaajalised finantsinvesteeringud	16
Lisa 4 Antud pikaajalised laenud	17
Lisa 5 Materiaalne põhivara	17
Lisa 6 Immateriaalne põhivara	17
Lisa 7 Kapitalirent	18
Lisa 8 Kasutusrent	19
Lisa 9 Pikaajalised võlad	19
Lisa 10 Aktsiakapital	19
Lisa 11 Realiseerimise netokaive	20
Lisa 12 Laenude tagatised ja panditud vara	20
Lisa 13 Eraldised võidufondi	20
AUDIITORI JARELDUSOTSUS	21
MAJANDUSAASTA KASUMIJAOTAMISE ARUANNE	22

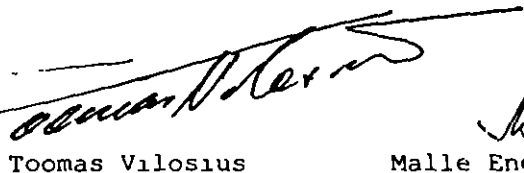
ETTEVÖTTE LÜHISELOOMUSTUS JA KONTAKTANDMED

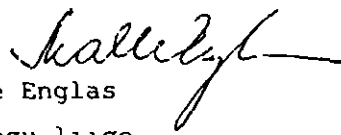
Ariregistrikood: 10281170
Address: Parnu mnt 106 19089 TALLINN
Telefon 6502030
Faks: 6502031
e-mail info@eestiloto.ee
Auditor AS PriceWaterhouseCoopers

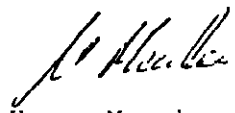
Juhatuse ja nõukogu allkirjad 2000. majandusaasta aruandele


AS Eesti Loto 2000. majandusaasta aasta aruande, mis on kinnitatud
aktsionaride üldkoosoleku poolt 2001 otsusega, allkirjastamine
2001



Monika Salu
juhatuse esimees



Toomas Vilosius
nõukogu esimees


Malle Englas
nõukogu liige


Urmas Meriloo
juhatuse liige


Tarmo Kendla
nõukogu liige


Alar Urm
nõukogu liige


Daniel Vaarik
nõukogu liige

TEGEVUSARUANNE

Aasta 2000 oli Eesti Lotole keeruline ja muutuste rohke Ettevõttes toimus aasta 2000 juulikuus juhatuse esimehe vahetus. Nimetatud sündmuse tagajärjel toimus kolmanda kvartali jooksul kogu ettevõtte saneerimine.

I poolaasta

Installatsioonitööde teostamine ettevõttes lõpetati ja teenust asuti sisse ostma alates 01.02 2000, mis võimaldas kulude kokkuhoidu u. 0,5 miljonit krooni aasta jooksul.

Lõpetati Viking Lotto turuletoomine. Muugi algus 15.03.2000, esimene loosimine 22.03 2000. Tööde on positsioneerunud on-line toodetest teisele kohale peale Bingolotot. Vastavalt Viking Lotto uhinemistingimuste nõudele viidi firma tegevuse turvalisus kooskõlla WLA turvanõuetega, mille kohta on WLA poolt firmale väljastatud vastav sertifikaat (mai 2000).

II poolaasta algas ebastabiilsuse ja muudatuste õhkkonnas Saneerimise käigus

- (1) muudeti ettevõtte struktuur: kaotati kõik nn. vahejuhtide ametikohad (ärijuhid), kaotati IT spetsialisti ja raamatupidajate ametikohad Raamatupidamisteenust asuti sisse ostma. Kasu 40%. (Kavas on alates I kvartalist 2001 teostada sama ka IT-teenuse osas, kasu 30%) Tootajate arv vähenes 70-lt 51-le.
- (2) Vaadati ümber kõik lepingulised suhted vahetati partnertelekanalit TV3-st ETV-le kokkuhoid jooksvalt 1 miljon krooni. Lõpetati avalike suhete teenuse ostmine, teostatakse oma personaliga, kokkuhoid 35%. Vaadati ümber võetud kohustused, jõuti GTECH-iga lepingu uue variandi osas kokkuleppele, mis arvestab ka Eesti Loto huve
- (3) Maandati valuutarisk: dollari kohustused on enamuses vahetatud EURO põhiste kohustuste vastu.
- (4) Muudeti sisemine aruandlus ja arvestus. Aruannete vormide struktuur on viidud selgeks ja üheselt mõistetavaks. Aasta lõpuks valmis uus kontoplaan.

Loodi infovõrk. Regulaarselt edastab Eesti Loto oma teateid SKY Meedia raadiojaamade, Postimehe ja ETV kaudu

Terminalide arv on 520. Sisemisi ümberpaigutusi tehti aasta jooksul 55 kohas, et parandada muugivõrku (neist 33 seoses R-Kioski keti

laienemisega) Aastal 2000 muus AS Eesti Loto kummet erinevat kiirloteriid

AS Eesti Loto

ja nelja arvloteriid. Veebruaris toodi turule kiirloterii Bongo, juunis Naksti, detsembris Õnnesoov ja Horoskoop. Jaanuaris lõppes kiirloterii Kuldkalake, märtsis Öökuninganna, juunis Fotoloosi, detsembris Bongo ja Pank piletite muuk. Keno Lotos viidi sisse muudatused. Alates 02.10 2000 toimuvad Keno Loto loosimised senise kolme korra asemel kaks korda päevas.

Kogu muugikaive tõusis 1999.aasta 102 miljonilt 2000.aastal 115 miljonile kroonile. Tanu saneerimisprogrammi edukale elluviimisele suutis ettevõtte teenida 1,1 miljonit krooni kasumit.

2001.aasta tegevusplaan näeb ette uuelaadsete kiirloteriide turuletoomist ning läbi juurutatud infovõrgu ja marketingi konseptsioonide muugi suurenemist 10%, 125 miljonile kroonile. Juhul kui omanik otsustab suurendada aktsiakapitali ja läbi selle tekitada ettevõttele investeerimisvõime on võimalik suunduda lotomangudega juba 2001.aasta teisest poolest infotehnoloogia valdkonda, mis peaks kaivet tõstma esimeses etapis vähemalt 40% (aasta arvestuses).

Austria firma Novomatic AG ja AS Eesti Loto omavad firmat AS Novoloto, mis opereerib 12 mangusaali, 132 automaati. 2000.aasta oktoobris suurendati AS Novoloto aktsiakapitali 2,71 miljonit kroonini.

AS Eesti Loto nõukogusse kuulus 6 liiget ning juhatusse 3 liiget. Üks juhatusel liige oli määratlemata.



Monika Salu
juhatuse esimees



Urmas Meriloo
juhatuse liige

RAAMATUPIDAMISE AASTAARUANNE

Juhatus kinnitus raamatupidamise aastaaruandele

Tallinn

15.marts 2001

Juhatus kinnitab lehekülgedel 6-20 toodud AS Eesti Loto 2000. aasta raamatupidamise aastaaruande koostamise õigsust ja täielikkust:



Monika Salu

juhatuse esimees



Urmas Meriloo

juhatuse liige

Initialiseeritud ainult identifitseerimiseks
Initialed/initials *JM*
Kuupäev/date *15.03.2001*
PricewaterhouseCoopers, Tallinn

BILANSS

(kroonides)

	31.12 00	31.12 99	Lisa nr
VARAD		korrigeeritud	
<u>Kaibevara</u>			
Raha ja pangakontod	39 113	6 682	
Nõuded ostjate vastu	4 891 093	3 428 659	
Ebatõenäoline debitoorne võlgnevus	-132 679	-460 973	
Muud luhiajalised nõuded	535 012	965 227	
Ettemakstud tulevaste perioodide kulud	1 042 535	3 002 057	
Varud	1 216 441	1 121 654	2
Kaibevara kokku	<u>7 591 515</u>	<u>8 063 306</u>	
<u>Põhivara</u>			
Pikaajalised finantseeringud			
Muud aktsiad	281 150	211 150	3
Muud pikaajalised nõuded	0	383 070	4
Pikaajalised finantseeringud kokku	<u>281 150</u>	<u>594 220</u>	
Materiaalne põhivara			
Maa ja ehitised (soetusmaksumuses)	8 264 934	6 926 779	
Masinad ja seadmed (soetusmaksumuses)	19 125 119	20 171 085	
Materiaalse põhivara akumulieeritud kulum	-7 931 650	-8 250 259	
Materiaalse põhivara ettemaksed	0	30 468	
Materiaalne põhivara kokku	<u>19 458 403</u>	<u>18 878 073</u>	5
Immateriaalne põhivara	<u>7 674 237</u>	<u>2 439 093</u>	6
Põhivara kokku	<u>27 413 790</u>	<u>21 911 386</u>	
VARAD KOKKU	35 005 305	29 974 691	

Intsialiseeritud andmed kontrollimiseks
 Initialled for the purpose of identification only
 Koostatud kuupäeval 15.03.2001
 PricewaterhouseCoopers, Tallinn

	31 12.00	31 12 99	Lisa nr
KOHUSTUSED JA OMAKAPITAL		korrigeeritud	
<u>Lühiajalised kohustused</u>			
<u>Võlakohustused</u>			
Tagatiseta võlakohustused	526 539	5 899 867	7
Lühiajalised laenud krediidiasutustelt	3 601 825	4 068 714	
Pikaajaliste pangalaenude tagasimaksed järgmisel perioodil	3 326 926	348 000	9
Võlakohustused kokku	7 455 290	10 316 581	
Võlad hankijatele	2 009 227	5 876 741	
Maksuvõlad	2 044 412	3 748 395	1
Võlad töövõtjatele	799 827	842 394	
Intressivõlad	28 083	350 923	
Eraldised võidufondi	8 908 563	3 789 728	13
Muud viitvõlad	193 615	0	
Lühiajalised kohustused kokku	21 439 017	24 924 762	
<u>Pikaajalised kohustused</u>			
<u>Pikaajalised võlakohustused</u>			
Mittekonverteeritavad võlakohustused	250 486	5 418 660	7
Pangalaenud	10 076 877	291 000	9
Pikaajalised võlakohustused kokku	10 327 363	5 709 660	
Kohustused kokku	31 766 380	30 634 422	
<u>Omakapital</u>			
Aktsiakapital	3 500 000	3 500 000	10
Ümberhindluse reserv	2 734 346	0	
Kohustuslik reservkapital	4 829	4 829	
Eelmiste perioodide jaotamata kasum (-kahjum)	-4 164 560	447 705	
Aruandeperioodi kasum	1 164 310	-4 612 265	
Omakapital kokku	3 238 925	-659 731	
KOHUSTUSED JA OMAKAPITAL KOKKU	35 005 305	29 974 691	

Intsialiseeritud või autentimiseks
 Initialed/initials
 Kuupaev/date 01.15.03
 PricewaterhouseCoopers, Tallinn

KASUMIARUANNE (skeem 1)

(kroonides)

	2000	1999	Lisa nr
ARITULUD			
Realiseerimise netokaive	115 439 485	102 038 250	11
Muud aritulud	5 686 306	2 747 347	
Aritulud kokku	121 125 791	104 785 597	
ARIKULUD			
Kaubad	1 469 257	1 471 493	
Võidufondi kulud	57 674 952	51 142 485	
Mitmesugused tegevuskulud	40 489 772	36 000 336	
sh hasartmangumaks	13 736 645	12 452 046	
Toojoõ kulud	12 253 163	12 993 870	
Põhivara kulum ja väärtuse langus	3 872 333	3 129 209	
Muud arikulud	1 936 909	1 940 340	
Arikulud kokku	117 696 386	106 677 733	
Kasum (-kahjum) aritegevusest	3 429 405	-1 892 136	
Finantstulud	806 815	141 500	
Finantskulud	3 071 910	3 270 441	
Kasum (-kahjum)enne tulumaksustamist	1 164 310	-5 021 077	
Tulumaks	0	408 812	
Aruandeaasta kasum (-kahjum)	1 164 310	-4 612 265	

Initsialiseeritud ainult identifitseerimiseks
 Installed for the purpose of identification only
 Initsiaalid/initials JK
 Kuupaev/date 05 03 2001
 PricewaterhouseCoopers, Tallinn

RAHAVOOGUDE ARUANNE

(kroonides)

	2 0 0 0	1 9 9 9	Lisa nr
<u>Rahavood aritegevusest</u>			
1 Arikasum	3 429 405	-1 892 136	
2 Korrigeerimine kulumiga	3 872 333	3 129 209	5
3 Kasum (kahjum) põhivara muugist	-249 824	28 471	
4 Aritegevusega seotud käibevara muutus	268 387	898 804	
5 Aritegevusega seotud kohustuste muutus	-301 614	3 683 451	
6 Kasum valuutakursi muutusest	-652 885	-20 179	
7 Makstud intressid	-2 004 875	-1 556 193	
Kokku rahavood aritegevusest	<u>4 360 927</u>	<u>4 271 426</u>	
<u>Rahavood investeerimistegevusest</u>			
1 Põhivara soetus	-7 503 228	-4 830 070	5
sh kapitalirent	737 550	3 536 420	
2 Põhivara muuk	799 591	94 000	5
3 Antud laenud	-27 000	-318 000	4
4 Antud laenude tagasimaksed	575 905	421 000	
5 Saadud intressid	69 825	141 500	
Kokku rahavoog investeerimistegevusest	<u>-5 347 358</u>	<u>-955 150</u>	
<u>Rahavood finantseerimistegevusest</u>			
1 Saadud laenud	13 700 021	725 401	9
2 Laenude tagasimaksed	-1 402 107	-211 000	
3 Kapitalirendi põhimaksete tagasimaksed	-11 279 052	-3 857 832	
Kokku rahavoog finantseerimistegevusest	<u>1 018 862</u>	<u>-3 343 431</u>	
Kokku ettevõtte rahavood	32 431	-27 155	
<u>Rahajaagi muutus</u>			
Raha ja raha ekvivalendid perioodi alguses	6 682	33 837	
Raha ja raha ekvivalentide muutus	32 431	-27 155	
Raha ja raha ekvivalendid perioodi lõpus	39 113	6 682	

to be used for identification only
 Installed for the purpose of identification only,
 initials and date
 Kuni: 15.03.2001
 PricewaterhouseCoopers, Tallinn

OMAKAPITALI MUUTUSTE ARUANNE

(kroonides)

	Aksiakapital	Ümberhindluse reserv	Reservid	Eelmiste perioodide kasum/kahjum	Aruandeaasta kasum/kahjum	Kokku
31.12.98	3 500 000	0	4 829	-329 209	1 495 542	4 671 162
1998 puhaskasumi jagamine	0	0	0	1 495 542	-1 495 542	0
Aruandeaasta kasum (-kahjum)	0	0	0	0	-4 612 265	-4 612 265
31.12.99	3 500 000	0	4 829	1 166 333	-4 612 265	58 897
Arvestusmeetodite muutuste mõju *	0	0	0	-718,629	0	-718,629
31.12.99 (korrigeeritud)	3 500 000	0	4 829	447 706	-4 612 265	-659 731
1999 puhaskasumi jagamine	0	0	0	-4 612 265	4 612 265	0
Ümberhindluse reservi moodustamine	0	2 734 346	0	0	0	2 734 346
Aruandeaasta kasum (-kahjum)	0	0	0	0	1 164 310	1 164 310
31.12.00	3 500 000	2 734 346	4 829	-4 164 560	1 164 310	3 238 925

* 31.12.1999 aastal kajastatud reklaamikulud summas 718,629 krooni on bilansist elimineeritud jaotamata kasumi algsaldo vastu.

Printed for the use of the company
 Intraid date as *15.03.2001*
 Kuupäev/date *15.03.2001*
 PricewaterhouseCoopers, tallinn

RAAMATUPIDAMISE AASTARUANDE LISAD

Raamatupidamise aastaaruande koostamisel kasutatud arvestusmeetodid ja hindamise alused

AS Eesti Loto 2000. aasta raamatupidamise aastaaruanne on koostatud kooskõlas Eesti Vabariigi hea raamatupidamistavaga ja kasutades soetusmaksumuse printsiipi. Hea raamatupidamistava tugineb rahvusvaheliselt tunnustatud arvestuspõhimõtetele (IAS ja Euroopa Ühenduse direktiivid) ning selle põhinõuded on kehtestatud Eesti Vabariigi raamatupidamise seaduses, Eesti Vabariigi Raamatupidamise Toimkonna poolt väljaantud juhendites ning Vabariigi Valitsuse ja rahandusministri vastavates määrustes.

AS Eesti Loto kasutab kasumiaruande koostamisel Eesti Vabariigi raamatupidamise seaduse lisas 2 toodud kasumiaruande skeemi nr 1.

Raamatupidamise aruanne on koostatud taaskroonides.

Arvestusmeetodite muudatused

- 1) Võttes arvesse raamatupidamistoimkonna muudetud juhendit ERS 6 ja rahvusvahelist raamatupidamise standardit nr 38, mille rakendamine on kohustuslik perioodidele algusega 01.07.1999, on 2000. aastal muudetud reklaamikulude kajastamise põhimõtteid ja kõik reklaamikulud kajastatakse perioodikuludena nende tekkimisel. Sellega seoses on 31.12.1999 bilansis kajastatud reklaamikulud summas 718,629 krooni bilansist elimineeritud jaotamata kasumi algsaldo vastu.
- 2) Alates 2000. aastast on bilansis hooned kajastatud ümberhindluse meetodil. Ümberhindluse meetod võeti kasutusele kuna juhtkonna hinnangul erinesid hoonete bilansilised maksumused oluliselt nende reaalvaartustest. Ümberhindlus viidi läbi seisuga 31.03.2000.a.

	Enne ümberhindlust		Pärast ümberhindlust	
	Hoone	Katlamaja	Hoone	Katlamaja
Soetusmaksumus	6 591 845	310 000	8 000 000	240 000
Akumuleeritud kulum	1 113 316	282 875	0	0
Jaakvaartus	5 478 529	27 125	8 000 000	240 000

12
Incorporated for the purpose of the production of
Incorporated in
Kuupäev/date 15.05.2001
Price Waterhouse Coopers, Ltd

Raha ja raha ekvivalendid

Raha ja selle ekvivalentidena kajastatakse rahavoogude aruandes kassas olevat sularaha, arvelduskonto jääke (va arvelduskrediit).

Nõuded ostjate vastu

Ostjatelt laekumata arved on bilansis hinnatud lähtuvalt tõenaoliselt laekuvatest summadest. Seejuures hinnatakse iga konkreetse kliendi laekumata arveid eraldi, arvestades teadaolevat informatsiooni kliendi maksevõime kohta. Ebatõenaoliselt laekuvad arved on bilansis alla hinnatud tõenaoliselt laekuva summani (allahindlus kajastatakse bilansis eraldi real "Ebatõenaoline debitoorne võlgnevus") ja lootusetud nõuded on kantud bilansist välja.

Varud

Varud võetakse arvele soetusmaksumus, mis koosneb ostuhinnast, muudest mittetagastatavatest maksudest ja soetamisega seotud otsestest veokuludest, millest on maha arvatud hinnaalandid ja dotatsioonid. Varude arvestamisel kasutatakse FIFO meetodit.

Varud hinnatakse bilansis lähtudes sellest, mis on madalam, kas soetusmaksumus või neto realiseerimismaksumus.

Pikaajalised investeeringud muudesse aktsiatesse

Investeeringud kajastatakse soetusmaksumus. Kui aktsiate neto realiseerimismaksumus on pisivalt madalam soetusmaksumusest, siis hinnatakse investeering alla tema netorealiseerimismaksumuseni. Saadud dividendid kajastatakse kasumiaruandes finantstuluna.

Materiaalne põhivara

Põhivaraks loetakse varasid kasuliku tööeaga üle 1 aasta ja maksumusega alates 10,000 krooni. Varad, mille kasulik tööiga on üle 1 aasta, kuid mille soetusmaksumus on alla 10,000 krooni kajastatakse kuni kasutusele võtmiseni vahevaertusliku inventarina (varudes) ja vara kasutusele võtmise hetkel kantakse 100%-liselt kulusse. Kuludesse kantud vahevaertuslike inventaride üle peetakse arvestust bilansiväliselt.

Põhivara kajastatakse soetusmaksumus, millest on maha arvatud akumulieeritud kulum, välja arvatud hooned, mida kajastatakse alates 2000. aastast umberhindluse meetodil. Amortisatsiooni arvestamisel kasutatakse lineaarset meetodit. Amortisatsiooninorm määratakse igale põhivara objektile eraldi sõltuvalt selle kasulikust tobest.

13
Initsialiseeritud / not identified for the purpose of identification only,
Initsiaalid/initials OK
kuupäev/date 15 03 2001
PricewaterhouseCoopers, Tallinn

Amortisatsioonimaarad aastas on põhivara gruppidele järgmised.

- hooned ja rajatised, 3% kuni 16% aastas. Hoonete amortisatsioonimaarad muudeti peale ümberhindluse labiviimist ja nuud amortiseeritakse hoone ümberhinnatud vaartust 33 aasta jooksul ja katlamaja ümberhinnatud vaartust 6 aasta jooksul;
- masinad ja seadmed, kuni 15% aastas;
- mootorsõidukid, 20% aastas;
- kontoritehnika, 20% aastas;
- arvutustehnika, 30% aastas.

Maad ei amortiseerita.

Immateriaalne põhivara

Immateriaalse põhivara amortiseerimisel kasutatakse lineaarse amortisatsiooni meetodit. Amortisatsioonimaarad aastas on immateriaalsele põhivarale 10% kuni 50% aastas. Üldjuhul kantakse uurimis- ja arenguvaljaminekud kuludesse. Erandiks on arenguvaljaminekud, mis on identifitseeritavad ja mis osalevad tulu genereerimisel järgmistel perioodidel.

Kapitali- ja kasutusrendid

Kapitalirendina kajastatakse renditehinguid kõigil juhtudel, kui esineb vähemalt üks alljärgnevatest tingimustest:

- rentnik ei saa ühepoolset enne rendilepingus toodud tingimuste täitmist või rendiperioodi lõppemist rendisuhet lõpetada ilma, et ta peaks tegema lisanduvaid valjamakseid,
- renditud varaobjekti omandiõigus laheb rendiperioodi kestel või selle lõppedes rentnikule üle.

Kõik ülejaanud renditehingud kajastatakse kasutusrendina.

Ettevõtte tulumaks

Vastavalt tulumaksuseadusele, mis jõustus 1. jaanuaril 2000, maksustatakse ettevõtte poolt residendist füüsilistele isikutele ja mitteresidentidele välja makstavaid dividende (26/74 netodividendina valjamakstud summalt). Seega ei eksisteeri erinevusi varade ja kohustuste maksuarvestuslike ja bilansiliste jääkväärtuste vahel, millelt tekiks edasilukkunud tulumaksu kohustus

Bilansis ei kajastata potentsiaalset tulumaksukohustust ettevõtte vaba omakapitali suhtes, mis kaasneks omakapitali valjamaksmisel dividendidena. Potentsiaalse dividendide väljamaksmisega kaasneva tulumaksukohustuse summa

Initiaalseeritud ja identifitseerimiseks Initiaalseeritud ja identifitseerimiseks In listed for the purpose of identification only Initiaalid: <i>ju</i> Kuupäev: <i>15.03.2001</i> Proovitud: <i>Cooper's Ltd</i>

sõltub sellest, kas ja millal ettevõtte dividende maksab ning kuidas on ettevõtte aktsiad dividendide valjamaksmise kuupaeval jagunenud residendist äriühingute, residendist füüsiliste isikute ja mitteresidentide vahel.

Välisvaluutas toimunud tehingute kajastamine

Välisvaluutas fikseeritud tehingute kajastamisel on aluseks võetud tehingu toimumise päeval ametlikult kehtinud Eesti Panga valuutakursid.

Välisvaluutatehingutest saadud kasumid ja kahjumid on kasumiaruandes kajastatud periooditulu ja -kuluna.

Tulude arvestus

Loteriipiletite muugist tulenevat tulu kajastatakse siis, kui piletitest tulenevad õigused on läinud üle ostjale ning müügitulu ja tehinguga seotud kulu on usaldusväärset hinnatav. Teenuste osutamise seotud tulu kajastatakse vastavalt osutatava teenuse täitmise valmidusastmele.

Võidufondi arvestus

Võidufondi arvestust peetakse tekkepõhiselt loteriide lõikes ning võidufondi kuluks arvestatakse loterii korraldustingimustes kehtestatud protsentuaalne osa realiseeritud loteriide müügitulust (keskmiselt 50%). Arvloteriide Victor Extra ja Keno võidufondi perioodikuluna kajastatakse tõenaosusliku võidufondi kulu asemel tegelikult valjaloositud võitude kulu. Bilansis kajastatakse kohustust vastavalt tekkepõhiselt arvestatud, kuid veel valjamaksmata võitude osas (mis võib sisaldada ka juba valjaloositud võite), vt. ka lisa 13.

AS Eesti Loto
Initiated for the purpose of identification on
this certificate by *Ju*
Kuupaevakale 15.03.2001
PricewaterhouseCoopers, Tallinn

Lisa 1 Maksud

(kroonides)

	31.12.2000	31.12.1999
Maksuliik	Maksuvõlg	Maksuvõlg
Üksikisiku tulumaks	153 956	552 724
Sotsiaalmaks	485 620	756 702
Hasartmängumaks	1 401 490	2 409 850
Maamaks	1 376	0
Erisoodustuste tulumaks	0	10 870
Tulumaks renditasudelt	0	2 385
Mitteresidentidele tehtud	1 970	15 864
väljamaksetelt kinnipeetud tulumaks		
Kokku	2 044 412	3 748 395

Lisa 2 Varud

Varudes kajastatakse seisuga 31.12.2000 ainult käibel olevaid loteriipileteid. 2000. aastal kantü kuludesse 2000 aasta kestel lõppenud kiirloteriipiletide jäägid: Fotoloos, Õnneratas, Õokuninganna, Pank, Kuldkalake, Margiloterii.

Lisa 3 Muud pikaajalised finantsinvesteeringud

(kroonides)

	AS Novoloto	Kokku
Aktsiate arv aasta alguses	201	201
Aruandeaastal soetatud aktsiad	70	70
Aktsiate arv aasta lõpus	271	271
1 aktsia nimiväärtus on 1 000 krooni		
Osalus % aasta lõpus (alguses)	10 (10)	
Soetusmaksumus aasta alguses	300 000	300 000
Bilansiline maksumus aasta alguses	211 150	211 150
Aruandeaastal soetatud aktsiad soetusmaksumuses	70 000	70 000
Bilansiline maksumus aasta lõpus	281 150	281 150
Soetusmaksumus aasta lõpus	281 150	281 150

2000 aastal suurendati AS Novoloto aktsiakapitali. AS Eesti Loto osalus nimetatud ettevõttes seoses aktsiakapitali suurensamisega jäi muutumatuks.

Lisa 4 Antud pikaajalised laenud

(kroonides)

Laenusajaad	Laenujaak	sh pika- ajaline osa	Intressi maar	Tahtaeg
31.12.2000				
AS Novoloto	82 446	0	8%	20.05.2001
AS Novoloto	274 180	0	11%	15.10.2001
Kokku antud pikaajalised laenud	356 626	0		

Laenusajaad	Laenujaak	sh pika- ajaline osa	Intressi maar	Tahtaeg
31.12.1999				
AS Novoloto	370 227	108 890	8%	20.05.2001
AS Novoloto	603 220	274 180	11%	15.10.2001
Kokku antud pikaajalised laenud	973 447	383 070		

Lisa 5 Materiaalne põhivara

(kroonides)

	Maa ja ehitised	Masinad ja seadmed	Muu inventar ja sisseseade	Ettemaksed materiaalse põhivara eest	Kokku
Soetusmaksumus 31.12.1999	6 926 779	2 852 721	17 318 364	30 468	27 128 332
Soetamine	0	737 550	279 150	-30 468	986 232
Põhivara ümberhindlus	1 338 155	0	0	0	1 338 155
Müük ja mahakandmine	0	-1 376 063	-686 602	0	-2 062 665
Soetusmaksumus 31.12.2000	8 264 934	2 214 207	16 910 912	0	27 390 053
Akumuleeritud kulum	-1 336 710	-1 816 442	-5 097 107	0	-8 250 259
31.12.1999					
Arvestatud kulum	-268 281	-393 886	-1 928 303	0	-2 590 471
Põhivara ümberhindluse kulum muutus	1 396 191	0	0	0	1 396 191
Müüdnud ja mahakantud põhivara kulum	0	1 119 278	393 611	0	1 512 889
Akumuleeritud kulum	-208 800	-1 091 051	-6 631 799	0	-7 931 650
31.12.2000					
Jaakmaksumus 31.12.1999	5 590 069	1 036 278	12 221 257	30 468	18 878 073
Jaakmaksumus 31.12.2000	8 056 134	1 123 156	10 279 113	0	19 458 403

Põhivarade ümberhindlus toimus seisuga 31.01.2000. Ümberhindlus viidi läbi AS Arco Vara poolt (hoone) kasutades rendipindade puhastulu analüüsimise meetodit ja AS Termest poolt (katlamaja) kasutades turuväärtushinnangu meetodit. Ümberhindluse tulemusena suurenes hoonete bilansiline väärtus 2,734 tuhande krooni võrra.

Lisa 6 Immateriaalne põhivara
(kroonides)

	Arvutitarkvara	Arengu- väljaminekud	Kokku
Soetusmaksumus 31.12.1999	2 609 030	422 602	3 031 632
Soetamine	5 677 713	839 284	6 516 996
Soetusmaksumus 31.12.2000	8 286 743	1 261 886	9 548 628
Akumuleeritud kulum 31.12.1999	-592 540	0	-592 540
Arvestatud kulum	-1 118 073	-163 779	-1 281 853
Akumuleeritud kulum 31.12.2000	-1 710 613	-163 779	-1 874 392
Jaakmaksumus 31.12.1999	2 016 491	422 602	2 439 093
Jaakmaksumus 31.12.2000	6 576 130	1 098 106	7 674 236

Viking Lotto arvloterii turuletoomisega seotud arvutitarkvara ja arenguväljaminekud (Viking Lotto programm, Viking Lotto video, rahvusvaheline turvasertifikaat) kapitaliseeriti 6 883 641 krooni väärtuses ning ettevõtte juhtkonna hinnangul on tõenäoline, et nende väljaminekute tulemusena saab AS Eesti Loto tulu järgmiselt:

Aasta	Viking Lotto muuk	Kogu arvloterii muuk
2001	35 000 tuh kr	100 000 tuh kr
2002	39 200 tuh kr	112 000 tuh kr
2003	43 400 tuh kr	124 000 tuh kr
2004	47 600 tuh kr	136 000 tuh kr

Lisa 7 Kapitalirent
(kroonides)

AS Eesti Loto rendib kapitalirendi tingimustel järgmisi varasid:

31.12.1999	Masinad ja seadmed	Muu inventar	Litsentsid	Kokku
Soetusmaksumus	1 109 276	13 000 620	2 084 761	16 194 657
Akumuleeritud kulum	625 869	1 911 231	330 087	2 867 187
Kulum 1999. aastal	513 535	1 160 642	208 469	1 882 654
31.12.2000	Masinad ja seadmed	Muu inventar		Kokku
Soetusmaksumus	737 550	3 252 702	0	3 990 252
Akumuleeritud kulum	24 585	595 188	0	619 773
Kulum 2000. aastal	24 585	325 270	0	349 855

AS Eesti Loto

	31.12.2000	31.12.1999
Kapitalirendi võlgnevus	777 025	11 318 527
sh maksetähtaajaga kuni 1 aasta	526 539	5 899 867
1-5 aastat	250 486	5 418 660
Keskmine intressimäär	9%-11%	14%
Aruandeperioodi maksed	11 279 052	3 857 840
Aruandeperioodi intressikulu	594 902	360 734

Lisa 8 Kasutusrent

AS Eesti Loto tasus 2000. aastal kasutusrendi makseid kokku 47,489 krooni, millest 24,800 krooni moodustas ettemaks.

AS Eesti Loto rendib kasutusrendi tingimustel välja järgmisi varasid:

<u>31.12.2000</u>	<u>Hooned</u>
Kasutusrendile antud vara soetusmaksumus	2 160 000
Kasutusrendile antud vara kulum	48 600
Kasutusrendi tulu 2000. aastal	449 088

Lisa 9 Pikaajalised võlad

(kroonides)

31.12.2000	Laenu saldo	sh pikaajaline osa	sh lühiajaline osa	Maksetähtaeg	Intressimäär
Pangalaen	4 500 000	3 812 948	687 052	30.12.2005	9.5%
Pangalaen	291 000	0	291 000	20.10.2001	9.5%
Refinantseerimislaen	8 612 803	6 263 929	2 348 874	30.08.2004	9%
Kokku	13 403 803	10 076 876	3 326 926		

Lisa 10 Aktsiakapital

AS Eesti Loto aktsiakapital on jagatud 3500 aktsiaks nimiväärtusega 1000 krooni. Põhikirja kohaselt maksimaalselt lubatud aktsiate arv on 14000 ning väljastatud on 3500 aktsiat.

Lisa 11 Realiseerimise netokaive

2000. aasta netokaive jaguneb loteriide lõikes järgmiselt:

- kiirloterii muuk	20 634 082 krooni
- arvloterii müük	94 805 403 krooni
Kokku	115 439 485 krooni

Lisa 12 Laenude tagatised ja panditud vara

Pangalaenu ja refinantseerimislaenu (saadud Hansapangalt) tagatiseks on panditud järgmised varad:

- hupoteek kinnistule aadressil Parnu mnt 106, Tallinn;
- kommerts pant ettevõtte vallasvarale summas 13 miljonit krooni.

Lisa 13 Eraldised võidufondi

Bilansi real "Eraldised võidufondi" sisaldub seisuga 31.12.2000 tekkepõhiselt arvestatud, kuid tasumata kohustus võitude eest kogusummas 8 908 563 krooni sh kohustus juba valjaloositud võitude (arvloteriide valjaloositud jackpot'id) osas 3 615 264 krooni.

AUDIITORI JÄRELDUSOTSUS

AS-i Eesti Loto aktsionäridele

Oleme auditeerinud AS-i Eesti Loto (ettevõtte) 31 detsembril 2000 lõppenud aasta kohta koostatud raamatupidamise aastaaruannet, mis on esitatud lehekulgedel 6-20 ja mille eest vastutab ettevõtte juhtkond. Meie kohustus on avaldada auditi tulemustele tuginedes arvamust nimetatud raamatupidamise aastaaruande kohta.

Soontasime auditi kooskõlas rahvusvaheliste auditeerimisstandarditega. Nimetatud standardid nõuavad, et audit planeeritaks ja soontataks viisil, mis võimaldaks põhjendatud kindlustundega otsustada, kas raamatupidamise aastaaruanne on koostatud olulises osas korrektselt. Auditi kaigus kontrollitakse valjavõtteliselt tõendusmaterjale, millel põhineb raamatupidamise aastaaruandes esitatud informatsioon. Audit hõlmab ka kasutatud arvestuspõhimõtete ja juhtkonnapoolsete raamatupidamislike hinnangute kriitilist analüüsi ning seisukohavõttu raamatupidamise aastaaruande esituslaadi suhtes tervikuna. Usume, et audit annab meile põhjendatud aluse arvamuse avaldamiseks.

Meie arvates kajastab ülalmainitud raamatupidamise aastaaruanne olulises osas õigesti ja õiglaselt ettevõtte finantsseisundit seisuga 31 detsember 2000 ja 2000. a tegevuse tulemust ning rahavoogusid kooskõlas Eesti Vabariigi raamatupidamise seadusega.



Urmas Kaarlep
AS PricewaterhouseCoopers



Ago Vilu
Vannutatud audiitor

15 marts 2001

MAJANDUSAASTA KASUMIJAOTAMISE ARUANNE

AS Eesti Loto juhatus teeb aktsionäride üldkoosolekule ettepaneku jätta 2000. aasta puhaskasum jaotamata eelnevate perioodide kahjumi katteks.

Notaraalregistri nr 2981


Tallinnas, kumnendal aprillil kahe tuhande esimesel aastal (10 04 2001 a)

Mina, MARIN KÜMP, Tallinna notari HELI MÖTTUS' e, kelle büroo asub Tallinnas Estonia pst 15, asendaja, tõestan ära kirja, mis on tehtud dokumendi originaalist ning vastab sellele, õigsuse Ära kirja tõestamiseks antud kahekümne kahel (22) lehel koosnev dokument ei ole kokku köidetud.

Notantasu	176 krooni 00 senti
Kaibemaks 18 %	31 krooni 70 senti
Kokku	207 krooni 70 senti

(Notari tasu seadus § 31 p 17, § 35 p 1 lg 2)

Notari



Marin Kümp

Käesolevas ära kirjas on kakskümmend kaks (22) nummerdatud, noõntud ja pitsatiga kinnitatud lehte 10 aprill 2001 a.

Notari asendaja