

Posti

TARTU MAAKOHUS
REGISTRIOSAKOND
SISSE TULNUF

25-06-2002

20 ek 29578

Handwritten signature

AS HEELIX GRUPP

2002. majandusaasta aruanne

Juriidiline aadress:	Valga mnt. 70 68606 Tõrva Eesti Vabariik
Äriregistri nr.	10171895
Majandusaasta algus:	01.01.2002
Majandusaasta lõpp:	31.12.2002
Telefon	076 33 654
Fax	076 79 525
Dokumentide loetelu	Osanike nimekiri Audiitori järeldusotsus

TARTU MAAKOHUS
REGISTRIOSAKOND
SISSE TULNUD

25 -06- 2003

SISUKORD

2

<u>TEGEVUSARUANNE</u>	3
<u>RAAMATUPIDAMISE AASTAARUANNE</u>	4
<u>JUHATUSE KINNITUS RAAMATUPIDAMISE AASTAARUANDELE</u>	4
<u>BILANSS</u>	5
<u>KASUMIARUANNE</u>	7
<u>RAHAVOOGUDE ARUANNE</u>	8
<u>OMAKAPITALI MUUTUSTE ARUANNE</u>	9
<u>RAAMATUPIDAMISE AASTAARUANDE LISAD</u>	10
<u>Raamatupidamise aastaaruande koostamisel kasutatud arvestusmeetodid ja hindamisalused</u>	10
<u>Lisa 1 Raha ja pangakontod</u>	13
<u>Lisa 2 Maksud</u>	13
<u>Lisa 3 Varud</u>	13
<u>Lisa 4 Muud pikaajalised aktsiad</u>	13
<u>Lisa 5 Materiaalne põhivara</u>	14
<u>Lisa 6 Kapitalirent</u>	15
<u>Lisa 7 Pikaajalised võlad</u>	13
<u>Lisa 8 Aktsiakapital</u>	16
<u>Lisa 9 Realiseerimise netokäive</u>	16
<u>Lisa 10 Tehingud seotud osapooltega</u>	16
<u>MAJANDUSAASTA KASUMIJAOTAMISE ETTEPANEK</u>	17
<u>JUHATUSE JA NÕOKOGU KINNITUS MAJANDUSAASTA ARUANDELE</u>	18

Juhataja:



TARTU MAAKOHUS
REGISTRIOSAKOND
SISSE TULNUD

25-06-2003

Tegevusaruanne

2002. aastal oli aktsiaseltsi Heelix Grupp käive 26,0 miljonit krooni, millest põhitegevusalaks oleva tootmisüksuse, rahvusvaheline auto-kaubavedu, käive oli 15,3 miljonit krooni, mis moodustas kogukäibest 60 %.

Majandusaasta põhiliste tegevusalade netokäibed olid :


rahvusvaheline auto-kaubavedu - 15,3 miljonit krooni

autokütuse ja autotarvikute jaemüük - 4,5 miljonit krooni

ehitusmaterjalide jaemüük - 4,0 miljonit krooni.

Rahvusvaheliste vedude masinaparki uuendati kolme veduki võrra ja ettemaks tehti kahele vedukile.

2002. aastal oli aktsiaseltsi Heelix Grupp keskmine töötajate arv 48 töötajat ning palgakulu koos sotsiaalmaksudega oli 2,2 miljonit krooni, s.h. juhataja töötasu koos sotsiaalmaksudega oli 107,7 tuhat krooni. Nõukogu liikmetele töötasu ei makstud. Juhatus ja nõukogu liikmetele nende tagasikutsumisel või ametist lahkumisel tasu ning soodustusi ei ole ette nähtud.


.....
Juhataja
Enno Järvekald

03.märts 2003

Juhataja: 

RAAMATUPIDAMISE AASTAARUANNE**Juhatuse kinnitus raamatupidamise aastaaruandele**

Juhatus kinnitab lehekülgedel 5 kuni 16 toodud AS HEELIX GRUPP 2002 aasta raamatupidamise aastaaruande koostamise õigsust ja täielikkust:

Äriühingu juhatus on äriseadustikust lähtuvalt koostanud raamatupidamise aastaaruande, mis õigesti ja õiglaselt kajastab äriühingu vara, kohustusi ja omakapitali ning majandustegevuse tulemust. Raamatupidamise aastaaruande koostamisel on järgitud raamatupidamise seaduse ja hea raamatupidamistava nõudeid.

Raamatupidamise aastaaruandes kajastuvad olulised vara ja kohustuste hindamist mõjuvad asjaolud, mis ilmnesid bilansi kuupäeva 31.12.2002 ja aruande koostamispäeva 03.03.2003 vahemikul.

Vara ja kohustusi on hinnatud kaalutletud ja konservatiivsel alusel. Raamatupidamise aastaaruande koostamine nõuab hinnangute andmist. Need hinnangud põhinevad aktuaalsel informatsioonil äriühingu seisundist ning kavatsustest ja riskidest raamatupidamise aastaaruande koostamispäeva seisuga. Majandusaastal või varasematel perioodidel kajastatud majandustehingute lõplik tulemus võib erineda käesoleval perioodil antud hinnangust.

Juhatuse hinnangul on aktsiaselts HEELIX GRUPP jätkuvalt tegutsev majandusüksus


.....
Juhataja
Enno Järvekald

03.märts 2003

Juhataja: 

25-06-2003

Bilanss

	31.12.2002	31.12.2001	Lisa
VARAD			
Käibevara			
Raha ja pangakontod	2 119 051	2 530 075	1
Nõuded ostjate vastu			
Ostjatelt laekumata arved	2 221 544	2 559 720	
Nõuded ostjate vastu kokku	2 221 544	2 559 720	
Mitmesugused nõuded			
Muud lühiajalised nõuded	3 912	1 407	
Mitmesugused nõuded kokku	3 912	1 407	
Viitlaekumised			
Intressid	2 515	2 814	
Viitlaekumised kokku	2 515	2 814	
Ettemakstud tulevaste perioodide kulud			
Maksude ettemaksed ja tagasinõuded	374 769	150 375	2
Muud ettemakstud tulevaste perioodide kulud	239 321	155 999	
Ettemakstud tulevaste perioodide kulud kokku	614 090	306 374	
Varud			3
Tooraine ja materjalid	103 894	75 490	
Ostetud kaubad müügiks	1 561 835	1 288 517	
Varud kokku	1 665 729	1 364 007	
Käibevara kokku	6 626 841	6 764 397	
Põhivara			
Pikaajalised finantsinvesteeringud			
Muud aktsiad ja osakud	1 274	679 928	4
Materiaalne põhivara			5,6
Maa ja ehitised	6 271 245	6 271 245	
Kapitaliseeritud kulud rendivarale	2 434 582	2 434 582	
Masinad ja seadmed	22 203 731	23 275 846	
Muu inventar, tööriistad, sisseseade ja muud	474 079	555 480	
Akumuleeritud põhivara kulum	12 001 581	14 525 382	
Ettemaksed materiaalse põhivara eest	1 300 000	0	
Materiaalne põhivara kokku	20 682 056	18 011 771	
Põhivara kokku	20 683 330	18 691 699	
VARAD KOKKU	27 310 171	25 456 096	

25-06-2003

31.12.2002 ..31.12.2001...Lisa

KOHUSTUSED JA OMAKAPITAL**Lühiajalised kohustused**

Võlakohustused

Pikaajaliste liisingkohutuste tagasimaksed 1 591 942 1 865 848 6

Lühiajalised laenud krediidasutustelt 0 1 914

Võlakohustused kokku 1 591 942 1 867 762

Võlad hankijatele

Hankijatele tasumata arved 1 583 290 1 874 178

Võlad hankijatele kokku 1 583 290 1 874 178

Maksuvõlad 152 795 108 893 2

Viitvõlad

Võlad töövõtjatele 332 493 252 226

Intressivõlad 0 15 973

Muud viitvõlad 0 10 669

Viitvõlad kokku 332 493 278 868**Lühiajalised kohustused kokku 3 660 520 4 129 701****Pikaajalised kohustused**

Pikaajalised võlakohustused

Mittekonverteeritavad võlakohustused 997 792 2 020 328 7,10

Pikaajalised võlakohustused kokku 997 792 2 020 328**Pikaajalised kohustused kokku 997 792 2 020 328****KOHUSTUSED KOKKU 4 658 312 6 150 029****Omakapital**

Aktsiakapital 2 000 000 2 000 000 8

Reservid

Kohustuslik reservkapital 200 000 40 000

Reservid kokku

Eelmiste perioodide jaotamata kasum 17 106 067 13 970 472

Aruandeaasta kasum(kahjum) 3 345 792 3 295 595

OMAKAPITAL KOKKU 22 651 859 19 306 067**KOHUSTUSED JA OMAKAPITAL KOKKU 27 310 171 25 456 096**

Juhataja



25-06-2003

Kasumiaruanne

SKEEM 1

	2002	2001	Lisa
Äritulud			
Realiseerimise netokäive	26 040 713	25 896 202	9
Muud äritulud	1 305 714	385 204	
Äritulud kokku	27 346 427	26 281 406	
Äriikulud			
Kaubad, toore, materjal ja teenused	14 992 506	15 307 528	
Mitmesugused tegevuskulud	5 236 744	4 708 447	
Tööjõu kulud			
Palgakulu	1 623 540	1 297 115	
Sotsiaalmaksud	543 888	431 511	
Tööjõu kulud kokku	2 167 428	1 728 626	
Kulum			
Põhivara kulum ja väärtuse langus	1 799 494	1 547 089	5
Kulum kokku	1 799 494	1 547 089	
Muud äriikulud	359 971	85 284	
Äriikulud kokku	24 556 143	23 376 974	
Ärikasum	2 790 284	2 904 432	
Finantstulud			
Dividendid pikaajalistelt investeringutelt	654 150	690 350	
Tulud lühiajalistelt väärt-paberitelt	0	124 451	
Saadud intressid ja muud tulud	52 144	31 269	
Pikaajaliste investeringute müügitulu	63 271	0	4
Kasum valuutakursi muutustest	31	15	
Finantstulud kokku	769 596	846 085	
Finantskulud			
Intressikulud	212 805	286 945	
Kahjum valuutakursi muutustest	367	12	
Väärt-paberitega seotud kulud	916	167 965	
Finantskulud kokku	214 088	454 922	
Kasum majandustegevusest	3 345 792	3 295 595	
Aruandeaasta puhaskasum	3 345 792	3 295 595	

Juhataja:

7

Rahavoogude aruanne

25-06-2003

	2002	2001	Lisa
Rahavood äritegevusest			
Ärikasum	2790284	2 904 432	
<u>Korrigeerimised:</u>			
Põhivara kulum ja väärtuse langus	1 799 494	1 547 089	5
Kasum põhivara müügist	-877 720	-305 464	
Muud finantskulud	-916	0	
Põhivara allahindlus	350 000	628	
Äritegevusega seotud lühiajaliste nõuete muutus	27 955	-260 888	
Varude muutus	-301 722	-152 789	
Äritegevusega seotud kohustuste muutus	-177 388	360 988	
Makstud intressid	-228 778	-270 972	6
Kokku rahavood äritegevusest	3 381 209	3 823 024	
Rahavood investeerimistegevusest			
Põhivarade soetus	-3 928 559	-2 919 986	5
s.h. kapitalirendiga	2 270 000	2 666 000	6
Ettemaks põhivara eest	-1 300 000		5
Põhivarade müük	1 286 500	337 991	
Väärtpaberite soetus	0	-4 282 461	
Väärtpaberite müük	0	3 876 966	
Saadud dividendid	654 150	690 350	
Saadud intressid	52 443	28 974	
Pikaajaliste investeringute müük	741 925		4
Antud laenu tagasimaks	0	23 000	
Kokku rahavood investeerimistegevusest	-223 541	420 834	
Rahavood finantseerimistegevusest			
Saadud laenud	0	1 914	
Makstud kapitalirendi makseid	-3 503 346	-2 594 954	6
Tasutud laenud	-65 010	-478 000	10
Kokku rahavood finantseerimistegevusest	-3 568 356	-3 071 040	
Valuutakursi muutuse mõju	-336	-12	
Rahavood kokku	-411 024	1 172 806	
Raha ja raha ekvivalendid perioodi alguses	2 530 075	367 569	
Raha ja raha ekvivalendid perioodi lõpus	2 119 051	1 540 375	

Juhataja:



25 -06- 2003

.....

Omakapitali muutuste aruanne

	Aksia- kapital	Reservid	Eelmiste perioodide kasum	Aruandeaasta kasum	Kokku
31.12.2000	400 000	40 000	13 737 990	1 832 482	16 010 472
2000.a. kasumi jaotamine			1 832 482	-1 832 482	0
Fondiemissioon	1 600 000		-1 600 000		0
Aruandeaasta kasum				3 295 595	3 295 595
31.12.2001	2 000 000	40 000	13 970 472	3 295 595	19 306 067
31.12.2001	2 000 000	40 000	13 970 472	3 295 595	19 306 067
2001.a. kasumi jaotamine		160 000	3 135 595	-3 295 595	0
Aruandeaasta kasum				3 345 792	3 345 792
31.12.2002	2 000 000	200 000	17 106 067	3 345 792	22 651 859

Täpsem informatsioon aktsiakapitali kohta on toodud lisas 8.

Juhataja 

25-06-2003

Raamatupidamise aastaaruande lisad**Raamatupidamise aastaaruande koostamisel kasutatud arvestusmeetodid ja hindamisalused**

AS HEELIX GRUPP 2002. aasta raamatupidamise aastaaruanne on koostatud kooskõlas Eesti Vabariigi hea raamatupidamistavaga ja kasutades soetusmaksumuse printsiipi. Hea raamatupidamistava tugineb rahvusvaheliselt tunnustatud arvestuspõhimõtetele (IAS ja Euroopa Ühenduse direktiivid) ning selle põhinõuded on kehtestatud Eesti Vabariigi raamatupidamise seaduses, Eesti Vabariigi Raamatupidamise Toimkonna poolt väljaantud juhendites ning Vabariigi Valitsuse ja rahandusministri vastavasisulistes määrustes.

AS HEELIX GRUPP kasutab kasumiaruande koostamisel Eesti Vabariigi raamatupidamise seaduse lisas 2 toodud kasumiaruande skeemi nr 1. Raamatupidamise aastaaruanne on koostatud Eesti kroonides.

Raha ja raha ekvivalendid

Raha ja selle ekvivalentidena kajastatakse rahavoogude aruandes kassas olevat sularaha, arvelduskontode jääke, paigutust EÜP rahaturufondi, nõudmiseni deposiiti ja hoiusesse.

Nõuded ostjate vastu

Ostjatelt laekumata arved on bilansis hinnatud lähtuvalt tõenäoliselt laekuvatest summadest. Seejuures hinnatakse iga konkreetse kliendi laekumata arveid eraldi, arvestades teadaolevat informatsiooni kliendi maksevõime kohta. Aastaaruande koostamise kuupäeva seisuga on raamatupidamisbilansis kajastatud võlgnevused laekunud.

Varud

Varud võetakse arvele soetusmaksumuses, mis koosneb ostuhinnast, muudest mittetagastatavatest maksudest ja soetamisega seotud otsestest veokuludest, millest on maha arvatud hinnaalandid ja dotatsioonid. Varude arvestamisel kasutatakse kaalutud keskmise soetushinna meetodit

Materiaalne põhivara

Põhivaraks loetakse varasid kasuliku tööeaga üle ühe aasta ja maksumusega alates 7,000 krooni. Varad, mille kasulik tööiga on üle 1 aasta, kuid mille soetusmaksumus on alla 7,000 krooni kantakse 100%-liselt kulusse. Amortisatsiooni arvestamisel kasutatakse lineaarset meetodit. Amortisatsiooninorm määratakse igale põhivara objektile eraldi sõltuvalt selle kasulikust tööeast.

Juhataja:



25-06-2003

Amortisatsioonimäärad aastas on põhivara gruppidele järgmised:

- Ehitised ja rajatised 2 – 4 %
- Masinad ja seadmed 10 – 40 %
- Transpordivahendid 5 – 20 %
- Muu inventar 20-40 %

Kapitali- ja kasutusrendid

Kapitalirendina kajastatakse alates 1998. aastast renditehingut kõigil juhtudel, kui esineb vähemalt üks alljärgnevatest tingimustest:

- 1) rentnik ei saa ühepoolselt enne rendilepingus toodud tingimuste täitmist või rendiperioodi lõppemist rendisuhet lõpetada ilma, et ta peaks tegema lisanduvaid väljamakseid
- 2) renditud varaobjekti omandiõigus läheb rendiperioodi kestel või selle lõppedes rentnikule üle.

Kõik ülejäänud renditehingud kajastatakse kasutusrendina.

Välisvaluutas toimunud tehingute kajastamine

Välisvaluutas fikseeritud tehingute kajastamisel on aluseks võetud tehingu toimumise päeval ametlikult kehtinud Eesti Panga valuutakursid. Välisvaluutas fikseeritud varad ja kohustused seisuga 31.12.2002 on ümber hinnatud Eesti kroonidesse bilansipäeval ametlikult kehtinud Eesti Panga valuutakursside alusel. Välisvaluutatehingutest saadud kasumid ja kahjumid on kasumiaruandes kajastatud periooditulu ja -kuluna.

Tulude arvestus

Toodete müügist tulenevat tulu kajastatakse siis, kui kõik olulised omandiga seotud riskid on läinud üle ostjale ning müügitulu ja tehinguga seotud kulu on usaldusväärselt määratav. Teenuse täitmise valmidusastet hinnatakse lähtudes teenusele seni tehtud kulutuste osast võrreldes projekti kogukuludega. Intressitulu arvestatakse kasutades efektiivset intressimäära, välja arvatud juhtudel, kui intressi laekumine on ebakindel. Sellistel juhtudel arvestatakse intressitulu kassapõhiselt.

Rahavoogude aruanne

Rahavoogude aruanne on koostatud äritegevuse osas kaudsel meetodil ja investeerimise ning finantseerimise osas otsesel meetodil.

Juhataja: 

25-06-2003

Ettevõtte tulumaks

Vastavalt tulumaksuseadusele, mis jõustus 01. jaanuaril 2001, maksustatakse ettevõtte poolt residendist füüsilistele isikutele ja mitteresidentidele välja makstavaid dividende (26/74 netodividendidena väljamakstud summalt). Seega ei eksisteeri erinevusi varade ja kohustuste maksuarvestuslike ja bilansiliste jääkväärtuste vahel, millelt tekiks edasilükkunud tulumaksukohustus.

Bilansis ei kajastata potentsiaalset tulumaksukohustust ettevõtte vaba omakapitali suhtes, mis kaasneks omakapitali väljamaksmisel dividendidena. Potentsiaalsete dividendide väljamaksmisega kaasneva tulumaksukohustuse summa sõltub sellest, kas ja millal ettevõtte dividende maksab ning kuidas on ettevõtte osad dividendide väljamaksmise kuupäeval jagunenud residendist äriühingute, residendist füüsiliste isikute ja mitteresidentide vahel.

Bilansipäevajärgsed sündmused

Raamatupidamise aastaaruandes kajastuvad olulised vara ja kohustuste hindamist mõjutavad asjaolud, mis ilmsid bilansi kuupäeva 31.12.2002 ja aruande koostamiskuupäeva 03. märtsi 2003 vahemikul, kuid on seotud aruandeperioodil või varasematel perioodidel toimunud tehingutega.

Bilansipäevajärgsed sündmused, mis ei ole varade ja kohustuste hindamisel arvesse võetud, kuid mis oluliselt mõjutavad järgmise majandusaasta tulemust, on avalikustatud raamatupidamise aastaaruande lisades.

Juhataja: 

25-06-2003

Lisa 1 Raha ja pangakontod

	31.12.2002	%	31.12.2001	%
Raha kassas ja pangas	165 168	8	1 540 375	61
Ühispanga rahaturufondi osakud	160 800	7	989 700	39
Hansapanga deposiit	1 143 083	54	0	.
Tähtajaline hoius	650 000	31	0	.
Kokku raha ja pangakontod	2 119 051	100	2 530 075	100

Lisa 2 Maksud

Maksuliik	31.detsember 2002		31.detsember 2001	
	Ettemaks	Maksuvõlg	Ettemaks	Maksuvõlg
Käibemaks	216 343		150 375	
Deklareerimata käibemaks	158 400			
Üksikisiku tulumaks		50 694		33 814
Sotsiaalmaks		96 017		74 603
Erisoodustuse tulumaks	26			476
Töötuskindlustus		4 200		
Kogumispensioni makse		1 884		
Kokku	374 769	152 795	150 375	108 893

Maksuvõlgnevused sisaldavad töötasudega seotud maksuvõlgnevusi tekkepõhiselt.

Lisa 3 Varud

	31.12.2002	%	31.12.2001	%
Tooraine ja materjalid	103 894	6	75 490	5
Ostetud kaubad müügiks	1 561 835	94	1 288 517	95
Varud kokku	1 665 729	100	1 364 007	100

Varude maksumus kantakse kuludesse kaalutud keskmise soetushinna meetodil. Varud hinnatakse lähtuvalt sellest, mis on madalam, kas nende soetusmaksumus või netorealiseerimismaksumus.



25-06-2003

Lisa 4 Muud pikaajalised aktsiad

	EKE Invest	Tornimäe	Sanat. Tervis	Kokku
Seisuga 31.12.2001				
Aktsiate arv	586	1	1	
Soetusmaksumus	659 780	20 000	148	679 928
Müügitehingud 2002				
Aktsiate arv	585	1		
Soetusmaksumus	658 654	20 000		
Müügihind	701 925	40 000		741 925
Müügitulem	43 271	20 000		63 271
Seisuga 31.12.2002				
Aktsiate arv	1		1	
Soetusmaksumus	1128		148	1 274

Lisa 5 Materiaalne põhivara

	Maa ja ehitised	Masinad ja seadmed	Muu inventar	Renditud Hoone kulud	Ettemaks	Kokku
Soetusmaksumus 31.12.2001	6 271 245	23 275 846	555 480	2 434 582	0	32 537 153
Soetamine		3 910 000	18 559		1 300 000	5 228 559
Müük		4 607 043				4 607 043
Mahakandmine		25 072	99 960			125 032
Allahindlus		350 000				350 000
Soetusmaksumus 31.12.2002	6 271 245	22 203 731	474 079	2 434 582	1 300 000	32 683 637
Akumuleeritud kulum 31.12.2001	1 476 482	10 609 014	433 624	2 006 262		14 525 382
Arvestatud kulum	118 956	1 614 720	65 818			1 799 494
Müüdid		4 198 263				4 198 263
Mahakantud		25 072	99 960			125 032
Akumuleeritud kulum 31.12.2002	1 595 438	8 000 399	399 482	2 006 262		12 001 581
Jääkmaksumus 31.12.2001	4 794 763	12 666 832	121 856	428 320		18 011 771
Jääkmaksumus 31.12.2002	4 675 807	14 203 332	74 597	428 320	1 300 000	20 682 056

Juhataja:



25-06-2003

Majandusaasta jooksul on kuludesse kantud objekte, mida kasutatakse majandustegevuses küll pikemalt kui üks aasta, kuid mille maksumus on alla 7 000 krooni 57 725 krooni väärtuses.

Lisa 6 Kapitalirent

31.12.2001 võlg kokku	3 816 457	6 623	3 823 080
Lühiajaline kohustus	1 859 225	6 623	1 865 848
Pikaajaline kohustus	1 957 232		1 957 232
Uued lepingud 2002	2 270 000		2 270 000
Tasutud 2002	3 496 723	6 623	3 503 346
Tasutud intressid	228 156	622	228 778
31.12.2002 võlg kokku	2 589 734		2 589 734
Lühiajaline kohustus	1 591 942		1 591 942
Pikaajaline kohustus	997 792		997 792
Nordea Finance lepingud	2003	Pikaajaline	Kokku
2000 0489	14 221		14 221
2000 0499	14 221		14 221
2000 1637	283 500	118 125	401 625
2000 1638	283 500	118 125	401 625
2001 0889	245 000	163 333	408 333
2001 0890	245 000	163 333	408 333
2001 0891	88 250	66 187	154 437
2001 0892	88 250	66 187	154 437
2002 2419	330 000	302 502	632 502
Kokku	1 591 942	997 792	2 589 734

Lisa 7 Pikaajalised võlad

	Kapitalirent	Laen eraisikult	Kokku
Saldo 31.12.2001	1 957 232	63 096	2 020 328
Tasutud aastal 2002	959 440	63 096	1 022 536
Saldo 31.12.2002	997 792		997 792
Tasuda 2004	997 792		997 792
Intressimäär	6,0 %		

Juhataja: 

25-06-2003

Lisa 8 Aktsiakapital

Aktsiakapital üldsummas 2 000 000 krooni jaguneb 2 000 aktsiaks nimiväärtusega 1 000 krooni. 2001.aastal suurendati aktsiaseltsi Heelix Grupp aktsiakapitali fondiemissiooni teel uute aktsiate väljalaskmisega 1 600 000 krooni võrra. 2002. Aastal suunati kohustuslikku reservfondi 2001. Aasta kasumist 160 000 krooni, mille tulemusel kohustuslik reservfond on 200 000 krooni.

Lisa 9 Realiseerimise netokäive

Realiseerimise netokäive jaguneb tegevusalade lõikes:

	2002	%	2001	%
Rahvusvahelised autoveod	15 265 286	59	15 359 902	59
Mootorikütuse ja autotarvikute jaemüük	4 532 653	17	4 063 247	16
Ehitusmaterjalide jaemüük	3 953 738	15	4 161 014	16
Sisemaa autoveod	1 737 861	7	1 834 953	7
Hotelliteenused	462 868	2	380 344	1
Muud	88 307	0	96 742	0
Kokku	26 040 713	100	25 896 202	100

Rahvusvaheliste autovedude käive jaguneb geograafiliste piirkondade lõikes :

	2002	%	2001	%
Saksamaa	7 937 950	52	13 618 362	89
Tsehhi	6 869 380	45	824 340	5
Poola	305 305	2	591 200	4
Holland	152 651	1	326 000	2
Kokku	15 265 286	100	15 359 902	100

Lisa 10 Tehingud seotud osapooltega

Ettevõtte juhtkonna hinnangul ei ole tehingutes (kaubandustehingud) seotud isikutega kasutatud turuhinnast erinevaid hindasid.

Majandusaastal maksti tagasi aktsiaonäriilt saadud laenu jääk. Laen oli ilma intressita.

Juhataja:



25-06-2003

MAJANDUSAASTA KASUMIJAOTAMISE ETTEPANEK

AS HEELIX GRUPP vaba omakapital seisuga 31.12.2002 oli järgmine:

Eelmiste perioodide kasumi jääk 2002.a. lõpus	17 106 067 krooni
2002.a. aruandeaasta kasum	3 345 792 krooni
Jaotamiskõlblik kasum kokku	20 451 859 krooni

AS HEELIX GRUPP juhatus teeb ettepaneku jaotada vaba omakapital alljärgnevalt:

Dividendidena väljamaksmiseks krooni
Dividendide tulumaks krooni

Järelejääv vaba omakapital summas 20.451.859 krooni jätta jaotamata.
.....
Juhataja
Enno Järvekald


03.märts .2003



Juhataja


25-06-2003


Juhatus ja nõukogu allkirjad 2002 majandusaasta aruandele

AS HEELIX GRUPP 2002 majandusaasta aruande, mis on kinnitatud aktsionäride üldkoosoleku 14. mai 2003 otsusega, allkirjastamine 14. mail 2003


14.05.03
Juhataja
Enno Järvekald


14.05.03
Nõukogu esimees
Toomas Pehme


14.05.03
Nõukogu liige
Martin Maask


14. mai 2003. a.
Nõukogu liige
Andres Viljaste

Juhataja: 

25 -06- 2003

**AUDIITORI JÄRELDUSOTSUS AS HEELIX GRUPP
AKTSIONÄRIDELE**


Olen kontrollinud AS HEELIX GRUPP 31.12.2002 lõppenud majandusaasta kohta koostatud raamatupidamise aastaaruannet, mis sisaldab raamatupidamisbilanssi seisuga 31.12.2002, perioodi 01.01-31.12.2002 kasumiaruannet, aastaaruande lisasid ning ettevõtte juhtkonna kinnitust raamatupidamise aastaaruande õige ja õiglase koostamise kohta. Raamatupidamise aastaaruande koostamine on ettevõtte juhtkonna kohustus. Audiitori ülesanne on anda auditi tulemustele tuginedes omapoolne hinnang aastaaruande kohta.

Sooritasin auditi kooskõlas Eesti auditeerimiseeskirjaga. Nimetatud eeskiri nõuab, et audit planeeritakse ja sooritatakse viisil, mis võimaldaks piisava kindlustundega otsustada, et raamatupidamise aastaaruanne ei sisalda olulisi vigu ja ebatäpsusi. Auditi käigus olen väljavõtteliselt kontrollinud tõendusmaterjale, millel põhinevad raamatupidamise aastaaruandes esitatud näitajad. Audit hõlmas ka raamatupidamise aastaaruande koostamisel kasutatud arvestuspõhimõtete ja juhtkonnapoolsete hinnangute kriitilist analüüsi ning seisukohavõttu raamatupidamise aastaaruande esituslaadi suhtes tervikuna. Arvan, et läbiviidud audit annab piisava aluse arvamuse avaldamiseks raamatupidamise aastaaruande kohta.

Olen seisukohal, et ettevõtte juhatuse poolt Eesti Vabariigi Raamatupidamise seadusest lähtuvalt koostatud raamatupidamise aastaaruanne, mis näitab 3 345 792 krooni kasumit ja bilansimahuks seisuga 31.12.2002.a 27 310 171 krooni, kajastab õigesti ja õiglaselt AS HEELIX GRUPP majandusaasta kasumit ja finantsseisundit seisuga 31.12.2002.

Tartus, 12. märtsil 2003

Tiit Simo
Vannutatud audiitor



Heelix Grupp AS

TARTU MAAKOHUS
REGISTRIOSAKOND
SISSE TULNUD

25 -06- 2003

Aktsiate omanike nimekiri
2002.a.

.....

Aktsionäri nimi	Enno Järvekald	Toomas Pehme	Martin Maask	Andres Viljaste
Aktsionäri elukoht	Tartu 40-4, Tõrva	Asula 5, Saku	Laatre, Tõlliste vald	Ringi 2, Tõrva
Isikukood	36009305716	36006090347	35412195713	36307195755
Aksia liik	nimeline	nimeline	nimeline	nimeline
Ühe aktsia nominaalväärtus	1000 kr.	1000 kr.	1000 kr.	1000 kr.
Aktsiate arv	1450	250	200	100
Osalus %	72,5	12,5	10	5
Aktsiate numbrid	0001-0290 0841-2000	0291-0340 0641-0840	0341-0380 0481-0640	0381-0400 0401-0480
Aktsiate omandan-damise kuupäev	04.10.96	04.10.96	04.10.96	04.10.96


Enno Järvekald
juhataja