

Konsolideeritud majandusaasta aruanne

OÜ Anvol

Majandusaasta algus: 1. jaanuar 2010
Majandusaasta lõpp: 31.detsember 2010

Äriregistri kood 10064863
Aadress: Madikse 7, Maardu 74114
Telefon: 6 388 100
Faks: 6 388 101
Elektronpost anvol@anvol.ee
Interneti kodulehekülg www.anvol.ee

Põhitegevusala Mängude ja mänguasjade hulgimüük
EMTAK 46493
Tegevjuht Stanislav Nemko
Audiitor Esko Audiitoribüroo OÜ

Lisatud dokumendid

1. Audiitori aruanne
2. Kasumi jaotamise ettepanek
3. Tegevusalade loetelu
4. Osanike nimekiri

Sisukord

| | |
|---|----|
| KONTSERNI LÜHISELOOMUSTUS | 3 |
| KONSOLIDEERITUD RAAMATUPIDAMISE AASTAARUANNE..... | 5 |
| Tegevjuhtkonna deklaratsioon | 5 |
| Konsolideeritud finantsseisundi aruanne | 6 |
| Konsolideeritud koondkasumiaruanne [SKEEM 1] | 7 |
| Konsolideeritud rahavoogude aruanne..... | 8 |
| Konsolideeritud omakapitali muutuste aruanne | 9 |
| Raamatupidamise aastaaruande lisad | 10 |
| Lisa 1 Raamatupidamise aastaaruande koostamisel kasutatud arvestuspõhimõtted..... | 10 |
| Lisa 2 Raha..... | 14 |
| Lisa 3 Nõuded ja ettemaksud | 14 |
| Lisa 4 Maksud..... | 14 |
| Lisa 5 Varud..... | 15 |
| Lisa 6 Tütarettevõtted..... | 15 |
| Lisa 7 Materiaalne põhivara | 16 |
| Lisa 8 Immateriaalne põhivara..... | 17 |
| Lisa 9 Kapitalirent..... | 17 |
| Lisa 10 Laenukohustused | 18 |
| Lisa 11 Kasutusrent..... | 18 |
| Lisa 12 Võlad ja ettemaksud | 19 |
| Lisa 13 Võlad töövõtjatele | 19 |
| Lisa 14 Muud võlad | 19 |
| Lisa 15 Osakapital..... | 20 |
| Lisa 16 Müügitulu | 20 |
| Lisa 17 Muud äritulud..... | 21 |
| Lisa 18 Kaubad, toore, materjal ja teenused..... | 21 |
| Lisa 19 Mitmesugused tegevuskulud | 21 |
| Lisa 20 Muud ärikulud | 21 |
| Lisa 21 Intressikulud | 22 |
| Lisa 22 Laenude tagatised ja panditud varad | 22 |
| Lisa 23 Tingimuslikud kohustused..... | 22 |
| Lisa 24 Tehingud seotud osapooltega | 23 |
| Lisa 25 Tegevuse jätkuvus | 24 |
| Lisa 26 Bilansipäevajärgsed sündmused | 24 |
| Lisainformatsioon kontserni emaettevõtte kohta | 25 |
| Juhatuse allkirjad 2010. a konsolideeritud majandusaasta aruandele..... | 29 |
| 1. AUDIITORI ARUANNE | 30 |
| 2. KASUMI JAOTAMISE ETTEPANEK | 31 |
| 3. Müügitulu jaotus..... | 32 |
| Osanike nimekiri..... | 33 |

KONTSERNI LÜHISELOOMUSTUS

Alates 2005. aastast kontserni kuulub ka OÜ Anvol tütarettevõtte Leedu Vabariigis UAB Anvol. OÜ Anvol omab 77% UAB Anvol osakapitalist. Aastal 2008 toimus 23%-se osa müük UAB Anvol praegusele tegevjuhile, kelleks on Pr. Danute Lumpickiene.

UAB Anvol põhitegevuseks on laste mänguasjade hulgi- ja jaemüük. Tegevusvaldkonna omapäraks on selgelt välja kujunenud hooajalisus, müügikäibe tipp saavutatakse aasta viimases kvartalis.

Tütarettevõtte kontor asub aadressil Savanoriu pr. 174A, Vilnius, Leedu. Kontserni töötajate arv seisuga 31. detsember 2010 oli 108 inimest.

2010. majandusaasta

TEGEVUSARUANNE

Firma põhitegevuseks 2010. aastal oli mänguasjade ja lastekaupade hulgi- ja jaemüük. Firma jätkab selle tegevusvaldkonnaga ka edaspidi.

Peab tõdema, et 2009. aastal ette võetud meetmed võimaldasid ettevõttel edukalt üle elada majanduskriisi ning tunduvalt tugevdada oma positsioone nii jae- kui hulgiturul. Nimelt omistati mitmete maailmakuulsate kaubamärkide maaletooja õigused Baltikumis (MGA, Crayola) ning laiendati märgatavalat jaedivisjoni poolt sisseostetavate kaubamärkide loetelu. Need asjaolud olid tingitud sellest, et mitmed väiksemad turuosalisid olid sunnitud turu madalseisu tõttu turult lahkuma.

Vaatamata majandusolukorra paranemisele jätkus tegevuskulude optimeerimisele suunatud töö. Samuti hoiti tugeva kontrolli alla laojääke et parandada varade käibesagedust ja likviidsust.

Makromajanduslik olukord aruandeaastal oli võrreldes eelmise aastaga tunduvalt parem. Nagu ülalpool mainitud, firmal tekkis uusi väljakutseid ja võimalusi, mille ärakasutamine soosis firma arengut.


Peamisteks hankijateks aastal 2010 olid alljärgnevad firmad: Hasbro Deutschland, Edutoys Ltd., Artsana S.p.A. Aruandeaastal pikendati ainumaaletooja leping Disney Direct'iga. Kasvas eksportmüükide osakaal ettevõtte kogukäibes. Tütarettevõtte Leedus, UAB Anvol, suutis rasked ajad edukalt üle elada ning jõuda kasumisse.

Tulevasel aastal kavatakse veelgi laiendada klientidele pakutavat kaubavalikut ja tegeleda aktiivselt esindatavate kaubamärkide turustamisega. Samuti jätkub jaeketi areng, plaanis on oma e-poe avamine.

Juhatuse liikmetele tasu ei maksta.

Keskmine töötajate arv oli 106 ning palkade ja lisatasude kogusumma 14 422 287 krooni.

| | | | |
|-------------------|--------------------|-------------|---------|
| 2010. aastal oli: | Netokäive kokku | 146 320 155 | krooni. |
| | Aruandeaasta kasum | 9 246 674 | krooni. |




Olulisemad finantssuhtarvud

| | | 2010 | 2009 |
|---------------------------------------|---|------------|------------|
| Puhas käibekapital (EEK) | <i>Käbevara - Lühiajalised kohustused</i> | 53 700 257 | 41 868 119 |
| Ärirentaablus (%) | <i>Äri kasum / Müügitulu</i> | 6,7 % | 0,3 % |
| Puhasrentaablus (%) | <i>Puhas kasum / Müügitulu</i> | 6,3 % | 0,6 % |
| Omakapitali rentaablus ROE (%) | <i>Puhaskasum / 12 kuu keskmine omakapital</i> | 17,5 % | 0,5 % |
| Koguvara rentaablus ROA (%) | <i>Puhaskasum / 12 kuu varade keskmine maksumus</i> | 10,9 % | 0,5 % |
| Kiirmaksevõine (korda) | <i>Kõrge likviidsusega varad (käbevara-varud) / Lühiajalised kohustused</i> | 1,4 | 2,7 |


Stanislav Nemko

Juhatuseliige

(ees- ja perekonnanimi)



Juhatuseliige



KONSOLIDEERITUD RAAMATUPIDAMISE AASTAARUANNE

Tegevjuhtkonna deklaratsioon

OÜ Anvol juhatus on äriseadustikust lähtuvalt koostanud konsolideeritud raamatupidamise aastaaruande, mis kajastab õigesti ja õiglaselt kontserni vara, kohustusi ja omakapitali ning majandustegevuse tulemust ja rahavoogusid. Konsolideeritud raamatupidamise aastaaruande koostamisel on järgitud raamatupidamise seaduse ja Eesti hea raamatupidamistava nõudeid.


Konsolideeritud raamatupidamise aastaaruandes kajastuvad olulised vara ja kohustuste hindamist mõjutavad asjaolud, mis ilmsesid bilansi kuupäeva 31.12.2010 ja aastaaruande koostamispäeva 27.06.2011 vahemikul.


Vara ja kohustusi on hinnatud kaalutletud ja konservatiivsetel alustel. Konsolideeritud raamatupidamise aastaaruande koostamine nõuab hinnangute andmist. Need hinnangud põhinevad aktuaalsel informatsioonil kontserni seisundist ning kavatsustest ja riskidest raamatupidamise aastaaruande koostamispäeva seisuga. Majandusaastal või varasematel perioodidel kajastatud majandustehingute lõplik tulemus võib erineda käesoleval perioodil antud hinnangust.


Juhatus hinnangul kontserni kuuluvad äriühinguid on jätkuvalt tegutsevad ettevõtted.


Juhatus kinnitab 2010.a konsolideeritud aastaaruande koostamise õigsust ja täielikkust.


Tallinnas, 27. juuni 2011.a

Stanislav Nemko 
Juhatuseliige
(ees- ja perekonnanimi)

Svetlana Moskalenko 
Juhatuseliige
(ees- ja perekonnanimi)

Vitali Moskalenko 
Juhatuseliige
(ees- ja perekonnanimi)

Stanislav Nemko 
Tegevdirektor
(ees- ja perekonnanimi)


Juhatuseliige 

Konsolideeritud finantsseisundi aruanne
(kroonides)

| | Lisa nr | 31.12.2010 | 31.12.2009 |
|---|---------|-------------------|-------------------|
| AKTIVA (VARAD) | | | |
| Käibevara | | | |
| Raha | 2 | 11 989 322 | 5 505 205 |
| Nõuded ja ettemaksud | 3 | 42 761 205 | 31 543 178 |
| Varud | 5 | 36 911 943 | 29 427 759 |
| Käibevara kokku | | 91 662 470 | 66 476 142 |
| Põhivara | | | |
| Materiaalne põhivara | 7 | 4 240 062 | 5 592 204 |
| Immateriaalne põhivara | 8 | 412 273 | 947 831 |
| Põhivara kokku | | 4 652 335 | 6 540 035 |
| AKTIVA (VARAD) KOKKU | | 96 314 805 | 73 016 177 |
| PASSIVA (KOHUSTUSED JA OMAKAPITAL) | | | |
| Lühiajalised kohustused | | | |
| Laenukohustused | 10 | 12 521 937 | 5 684 556 |
| Võlad ja ettemaksud | 12 | 25 440 276 | 18 923 467 |
| Lühiajalised kohustused kokku | | 37 962 213 | 24 608 023 |
| Pikaajalised kohustused | | | |
| Pikaajalised laenukohustused | 10 | 289 635 | 971 570 |
| Pikaajalised kohustused kokku | | 289 635 | 971 570 |
| KOHUSTUSED KOKKU | | 38 251 848 | 25 579 593 |
| OMAKAPITAL | | | |
| Emattevõtja osanikele kuuluv omakapital | | | |
| Osakapital | 15 | 1 935 000 | 1 935 000 |
| Kohustuslik reservkapital | | 858 100 | 858 100 |
| Eelmiste perioodide jaotamata kasum (kahjum) | | 45 600 230 | 43 413 942 |
| Aruandeaasta kasum (kahjum) | | 9 068 720 | 806 589 |
| Emattevõtja osanikele kuuluv omakapital | | 57 462 050 | 47 013 631 |
| Vähemusosalus | | 600 907 | 422 953 |
| OMAKAPITAL KOKKU | | 58 062 957 | 47 436 584 |
| PASSIVA (KOHUSTUSED JA OMAKAPITAL) KOKKU | | 96 314 805 | 73 016 177 |

Lisad lehekülgedel 10 kuni 28 on konsolideeritud raamatupidamise aastaaruande lahutamatud osad.

Juhatuses liige



For identification purposes only
Allkirjastatud identifitseerimiseks

Date/Kuupäev... 27.06.11

Signature/Allkiri...
Esko Audiitoribüroo OÜ


Konsolideeritud koondkasumiaruanne [SKEEM 1]

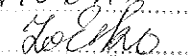
(kroonides)

(kroonides)

| | Lisa nr | 2010 | 2009 |
|---|----------------|------------------|------------------|
| Müügitulu | 16 | 146 320 155 | 120 840 060 |
| Muud äritulud | 17 | 654 980 | 200 535 |
| Kaubad, toore, materjal ja teenused | 18 | -90 048 514 | -73 524 678 |
| Mitmesugused tegevuskulud | 19 | -23 078 957 | -22 646 668 |
| Töjõu kulud | | | |
| Palgakulu | | -14 422 287 | -13 981 082 |
| Sotsiaalmaksud | | -4 908 775 | -4 712 064 |
| Töjõu kulud kokku | | -19 331 062 | -18 693 146 |
| Põhivara kulum ja väärtuse langus | 7,8 | -3 510 002 | -3 988 526 |
| Muud ärikulud | 20 | -1 247 438 | -928 277 |
| Ärikasum (-kahjum) | | 9 759 162 | 1 259 300 |
| Finantstulud ja -kulud | | | |
| Intressikulud | 21 | -299 925 | -799 688 |
| Kasum (-kahjum) valuutakursi muutustest | | -188 540 | -154 633 |
| Muud finantstulud ja -kulud | | -24 023 | 8 979 |
| Finantstulud ja -kulud kokku | | -512 488 | -945 342 |
| Kasum (kahjum) enne tulumaksustamist | | 9 246 674 | 313 958 |
| Aruandeaasta puhaskasum (-kahjum) | | 9 246 674 | 313 958 |
| s.h Emaettevõtte omanike osa puhaskasumist | | 9 068 720 | 806 589 |

Lisad lehekülgedel 10 kuni 28 on konsolideeritud raamatupidamise aastaaruande lahutamatud osad.

Juhatus liige 

For identification purposes only
 Allkirjastatud identifitseerimiseks
 Date/Kuupäev... 27.06.10.....
 Signature/Allkiri... .....
 Esko Auditoribüroo OÜ


Konsolideeritud rahavoogude aruanne

[kaudmeetodil, alustades ärikasumist]
(kroonides)

| | Lisa nr | 2010 | 2009 |
|---|---------|-------------------|--------------------|
| Rahavood äritegevusest | | | |
| Ärikasum | | 9 759 162 | 1 259 300 |
| Korrigeerimised: | | | |
| Kontserni eelmiste perioodide realiseerimata kasum | | 1 379 699 | 0 |
| Põhivara kulum ja väärtuse langus | 7,8 | 3 510 002 | 3 988 526 |
| Kasum (kahjum) põhivara müügist ja mahakandmisest | | 0 | 128 632 |
| Äritegevusega seotud nõuete ja ettemaksete muutus | 3 | -11 218 027 | 6 830 910 |
| Varude muutus | 5 | -7 484 184 | 15 327 129 |
| Äritegevusega seotud kohustuste ja ettemaksete muutus | 12 | 6 516 809 | -13 608 563 |
| Makstud intressid | 21 | -299 925 | -799 688 |
| Kokku rahavood äritegevusest | | 2 163 536 | 13 126 246 |
| Rahavood investeerimistegevusest | | | |
| Materiaalse põhivara soetus | 7,8 | -802 655 | -719 566 |
| Materiaalse ja immateriaalse põhivara müük | 7,8 | 0 | 152 284 |
| Immateriaalse põhivara soetus | 8 | -819 647 | -1 816 776 |
| Vähemusosaluse suurenemine | | 0 | 52 113 |
| Saadud intressid | | 5 413 | 8 979 |
| Kokku rahavood investeerimistegevusest | | -1 616 889 | -2 322 966 |
| Rahavood finantseerimistegevusest | | | |
| Saadud laenud | 10 | 11 348 892 | 4 121 789 |
| Saadud laenude tagasimaksed | 10 | -4 121 789 | -15 796 395 |
| Kapitalirendi põhiosa tagasimaksed | 9 | -1 071 657 | -1 346 455 |
| Muud väljamaksed finantsinvesteerimistegevusest | | -29 436 | 0 |
| Kokku rahavood finantseerimistegevusest | | 6 126 010 | -13 021 061 |
| Rahavood kokku | | 6 672 657 | -2 217 781 |
| Raha ja raha ekvivalendid perioodi alguses | 2 | 5 505 205 | 7 877 619 |
| Raha ja raha ekvivalentide muutus | | 6 672 657 | -2 217 781 |
| Valuutakursi muutuste mõju | | -188 540 | -154 633 |
| Raha ja raha ekvivalendid perioodi lõpus | 2 | 11 989 322 | 5 505 205 |

Lisad lehekülgedel 10 kuni 28 on konsolideeritud raamatupidamise aastaaruande lahutamatud osad.

Juhatusel liige



For identification purposes only
Allkirjastatud identifitseerimiseks

Date/Kuupäev... 28.06.11

Signature/Allkiri... *Esko*

Esko Audliitoribüroo OÜ

Konsolideeritud omakapitali muutuste aruanne


(kroonides)

| | Osa- kapital | Kohus- tuslik reserv- kapital | Jaotamata kasum/ kahjum | Kokku Ema- ettevõtja osalus | Vähemu- sosalus | Kokku |
|---|------------------|--|-------------------------------|--------------------------------------|--------------------|-------------------|
| Saldo | | | | | | |
| 31.12.2008 | 1 935 000 | 880 758 | 44 254 755 | 47 070 513 | 0 | 47 070 513 |
| Aruandeperioodi koondkasum | 0 | 0 | 806 589 | 806 589 | -492 631 | 313 958 |
| Vähemusosaluse arvele võtmine | 0 | 0 | 0 | 0 | 52 113 | 52 113 |
| Muutused reservides | 0 | -22 658 | 17 446 | -5 212 | 5 212 | 0 |
| Muutused vähemusosaluses | 0 | 0 | -858 259 | -858 259 | 858 259 | 0 |
| Saldo | | | | | | |
| 31.12.2009 | 1 935 000 | 858 100 | 44 220 531 | 47 013 631 | 422 953 | 47 436 584 |
| Aruandeperioodi puhaskasum | 0 | 0 | 9 068 720 | 9 068 720 | 177 954 | 9 246 674 |
| Realiseerimata kasum 2008,2009 a. | 0 | 0 | 1 379 699 | 1 379 699 | 0 | 1 379 699 |
| Saldo | | | | | | |
| 31.12.2010 | 1 935 000 | 858 100 | 54 668 950 | 57 462 050 | 600 907 | 58 062 957 |

Täpsem informatsioon osakapitali kohta on esitatud lisas nr.15.

Lisad lehekülgedel 10 kuni 28 on konsolideeritud raamatupidamise aastaaruande lahutamatud osad.

Juhatuselüige



For identification purposes only
Allkirjastatud identifitseerimiseks

Date/Kuupäev... 27.06.11
Signature/Allkiri... Geo M...
Eiska Auditioribüroo OÜ

Raamatupidamise aastaaruande lisad

Lisa 1 Raamatupidamise aastaaruande koostamisel kasutatud arvestuspõhimõtted

OÜ Anvol 2010. aasta konsolideeritud raamatupidamise aastaaruanne on koostatud kooskõlas Eesti Vabariigi hea raamatupidamistavaga. Hea raamatupidamistava põhinõuded on kehtestatud Eesti Vabariigi raamatupidamise seaduses, mida täiendavad Raamatupidamise Toimkonna poolt välja antud juhendid.

Raamatupidamise aastaaruande koostamisel on lähtutud soetusmaksumuse printsiibist, välja arvatud juhtudel, mida on kirjeldatud alljärgnevas arvestuspõhimõtetes.

Raamatupidamise aastaaruanne on koostatud Eesti kroonides.

Konsolideerimise põhimõtted

Ema- ja tütarettevõtete finantsnäitajad on grupi raamatupidamise aastaaruandes konsolideeritud rida-realt. Ema- ja tütarettevõtete vaheliste tehingute tulemusena tekkinud nõuded, kohustused, tulud, kulud ning realiseerumata kasumid ja kahjumid on elimineeritud.

2010. a konsolideeritud raamatupidamise aastaaruandes kajastuvad OÜ Anvol (emaettevõtte) ning tema tütarettevõtte UAB Anvol finantsnäitajad.

Vajadusel on tütarettevõtete arvestuspõhimõtteid muudetud vastavaks grupi arvestuspõhimõtetele. Välismaiste majandusüksuste kasumiaruannete ja rahavoogude konverteerimisel Eesti kroonidesse kasutatakse aasta keskmist välisvaluuta kurssi. Välisvaluutas fikseeritud varad ja kohustused hinnatakse ümber Eesti kroonidesse 31. detsembril kehtinud Eesti panga ametliku noteeringu alusel. Aruannete ümberarvestusest tulenevad kursivahed kajastatakse omakapitalis.

Emaettevõtte konsolideerimata aruandes kajastatakse investeringuid tütar- ja sidusettevõtetesse soetusmaksumuses.


Tütarettevõtted

Tütarettevõtteks loetakse ettevõtet, mille üle emaettevõttel on kontroll. Tütarettevõtet loetakse emaettevõtte kontrolli all olevaks, kui emaettevõtte omab kas otseselt või kaudselt üle 50% tütarettevõtte hääleõiguslikest aktsiatest või osadest või on muul moel võimeline kontrollima tütarettevõtte tegevus- ja finantspoliitikat.

Tütarettevõtete tegevus kajastub raamatupidamise aastaaruandes alates kontrolli tekkimisest kuni selle katkemiseni.

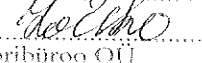
Tütarettevõtte soetamist kajastatakse ostumeetodil (välja arvatud ühise kontrolli all toimuvad äriühendused). Vastavalt ostumeetodile võetakse omandatud tütarettevõtte varad ja kohustused arvele nende õiglasest väärtusest ning omandatud osaluse soetusmaksumuse ja omandatud netovara õiglasest väärtuse vahe kajastatakse firmaväärtusena .

Juhatuses liige



For identification purposes only
Allkirjastatud identifitseerimiseks

Date/Kuupäev... 27.06.11

Signature/Allkiri... 
Esko Auditribüroo OÜ

Vähemusosa

Vähemusosana näidatakse konsolideeritud kasumiaruandes Kontsernile otseselt või kaudselt mittekuuluvat osa tütarettevõtete puhaskasumist (kahjumist). Vähemusosana konsolideeritud bilansis näidatakse omakapitali koosseisus eraldi real Kontserni tütarettevõtete kontsernivaliste osanikele osa tütarettevõtte omakapitalist.

Tehinguid vähemusosa omavate osanike käsitletakse sarnaselt tehingutele kolmandate osapooltega. Vähemusosa võõrandamisel tekkinud kasumid ja kahjumid kajastatakse Kontserni kasumiaruandes. Vähemusosa soetamisel kajastatakse ostuhinna ja soetatud osalusele vastavate netovarade bilansilise väärtuse erinevus firmaväärtus.

Raha ja raha ekvivalendid

Raha ja selle ekvivalentidena kajastatakse rahavoogude aruandes kassas olevat sularaha, nõudmiseni hoivuseid pankades, tähtajalisi hoivuseid tähtajaga kuni 3 kuud ja rahaturufondi osakuid.

Nõuded ostjate vastu

Nõuetena ostjate vastu kajastatakse ettevõtte tavapärase äritegevuse käigus tekkinud lühiajalisi nõudeid, v.a nõudeid teiste kontserni ettevõtete ja sidusettevõtete vastu. Nõudeid ostjate vastu kajastatakse korrigeeritud soetusmaksumus (s.o nominaalväärtus miinus vajadusel tehtavad allahindlused).

Nõuete laekumise tõenäosust hinnatakse võimaluse korral iga ostja kohta eraldi. Kui nõuete individuaalne hindamine ei ole nõuete arvust tulenevalt võimalik, siis hinnatakse individuaalselt ainult olulisi nõudeid. Ülejäänud nõudeid hinnatakse kogumina, arvestades eelmiste aastate kogemust laekumata jäänud nõuete osas. Varem alla hinnatud ebatõenäoliste nõuete laekumist kajastatakse ebatõenäoliselt laekuvate nõuete kulu vähendamisenä.

Muud nõuded

Kõiki muid nõudeid (viitlaekumised, antud laenud ning muud lühi- ja pikaajalised nõuded), välja arvatud edasimüügi eesmärgil omandatud nõudeid, kajastatakse korrigeeritud soetusmaksumuses. Edasimüügi eesmärgil soetatud nõudeid kajastatakse õiglase väärtuse meetodil.

Varud


Varud võetakse algselt arvele nende soetusmaksumuses, mis koosneb ostukulutustest, tootmiskulutustest ja muudest kulutustest, mis on vajalikud varude viimiseks nende olemasolevasse asukohta ja seisundisse. Varude ostukulutused sisaldavad lisaks ostuhinnale varude ostuga kaasnevat tollimaksu, muid mittetagastatavaid makse ja varude soetamisega otseselt seotud transpordikulutusi, millest on maha arvatud hinnaalandid ja dotatsioonid.

Varude kuludes kajastamisel ja varude bilansilise väärtuse arvestamisel kasutatakse FIFO meetodit. Varud hinnatakse bilansis lähtudes sellest, mis on madalam, kas soetusmaksumus või netorealiseerimismaksumus.

Materiaalne põhivara

Materiaalseks põhivaraks loetakse ettevõtte enda majandustegevuses kasutatavaid varasid kasuliku tööeaga üle ühe aasta ja maksumusega alates 10 000 krooni. (Varad, mille kasulik tööiga on üle 1 aasta, kuid mille soetusmaksumus on alla 10 000 krooni, kajastatakse kuni kasutusele võtmiseni väheväärtusliku inventarina (varudes) ja vara kasutuselevõtmise hetkel kantakse kulusse. Kuludesse kantud väheväärtuslike inventaride üle peetakse arvestust bilansiväliselt.)

Juhatusel liige



For identification purposes only
Kirjastatud identifitseerimiseks
Date/Kuupäev... 27.06.11
Signature/Allkiri... Helmo
Esko Audiitoribüroo OÜ

Materiaalne põhivara võetakse algselt arvele tema soetusmaksumuses, mis koosneb ostuhinnast (k.a tollimaks ja muud mittetagastatavad maksud) ja otseselt soetamisega seotud kulutustest, mis on vajalikud vara viimiseks tema tööseisundisse ja –asukohta. Materiaalset põhivara kajastatakse bilansis tema soetusmaksumuses, millest on maha arvatud akumulieeritud kulum ja võimalikud väärtuse langusest tulenevad allahindlused.

Põhivara parendusväljaminekud, mis suurendavad põhivara tööjoudlust üle algselt arvatud taseme ja tõenäoliselt osalevad lisanduvate tulude tekkimisel tulevikus, kapitaliseeritakse bilansis põhivarana. Kulutused, mis tehakse eesmärgiga tagada ning säilitada varaobjektilt tulevikus saadavat tulu, kajastatakse nende kulude tekkimisel aruandeperioodi kuludes.

Amortisatsiooni arvestatakse lineaarselt lähtudes järgmistest eeldatavatest kasulikest eluigadest:

| | |
|-------------------------|-------------|
| Muud masinad ja seadmed | 5-10 aastat |
| Muu inventar | 3-5 aastat |

Juhul kui materiaalse põhivara objekt koosneb üksteisest eristatavatest komponentidest, millel on erinevad kasulikud eluead, on need komponendid võetud raamatupidamises arvele eraldi varadena, määrates neile eraldi amortisatsiooninormid vastavalt nende kasulikule elueale.

Juhul kui põhivara kaetav väärtus (s.o kõrgem kahest järgnevast näitajast: vara neto müügihind või vara kasutusväärtus) on väiksem tema bilansilisest jääkmaksumusest, on materiaalse põhivara objektid alla hinnatud nende kaetavale väärtusele.

Immateriaalne põhivara

Immateriaalne põhivara võetakse algselt arvele tema soetusmaksumuses, mis koosneb ostuhinnast ja otseselt soetamisega seotud kulutustest. Immateriaalset põhivara kajastatakse bilansis tema soetusmaksumuses, millest on maha arvatud akumulieeritud kulum ja võimalikud väärtuse langusest tulenevad allahindlused. Amortisatsiooni arvestatakse lineaarselt lähtudes järgmistest eeldatavatest kasulikest eluigadest:

| | |
|---|------------|
| Tarkvara, patendid, litsentsid, kaubamärgid ja muu immateriaalne põhivara | 3-5 aastat |
|---|------------|

Rendiarvestus


Kapitalirendina käsitletakse rendilepingut, mille puhul kõik olulised vara omandiga seonduvad riskid ja hüved kanduvad üle ettevõttele. Muud rendilepingud kajastatakse kasutusrendina.

Kontsern kui rentnik

Kapitalirenti kajastatakse bilansis vara ja kohustusena renditud vara õiglase väärtuse summas või rendimaksede miinimumsumma nüüdisväärtuses, juhul kui see on madalam. Rendimaksed jaotatakse finantskuluks (intressikulu) ja kohustuse jääkväärtuse vähendamiseks. Finantskulud jaotatakse rendiperioodile arvestusega, et intressimäär on igal ajahetkel kohustuse jääkväärtuse suhtes sama. Kapitalirendi tingimustel renditud varad amortiseeritakse sarnaselt omandatud põhivaraga. Kui ei ole piisavalt kindel, et rentnik omandab rendiperioodi lõpuks vara omandiõiguse, siis on amortisatsiooni-perioodiks vara eeldatav kasulik tööiga või rendisuhte kehtivuse periood, olenevalt sellest, kumb on lühem.

Kasutusrendimaksed kajastatakse rendiperioodi jooksul lineaarselt kasumiaruandes kuluna.

Juhatuses liige



For identification purposes only
Allkirjastatud identifitseerimiseks
Date/Kuupäev... 27.06.11
Signature/Allkiri... Esko
Esko Audiitoribüroo OÜ

Finantskohustused

Kõik finantskohustused (võlad hankijatele, võetud laenu, viitvõlad, väljastatud võlakirjad ning muud lühi- ja pikaajalised võlakohustused) võetakse algselt arvele nende soetusmaksumuses, mis sisaldab ka kõiki soetamisega otseselt kaasnevaid kulusi. Edasine kajastamine toimub korrigeeritud soetusmaksumuse meetodil.

Lühiajaliste finantskohustuste korrigeeritud soetusmaksumus on üldjuhul võrdne nende nominaalväärtusega, mistõttu lühiajalisi finantskohustusi kajastatakse bilansis maksmisele kuulavas summas. Pikaajaliste finantskohustuste korrigeeritud soetusmaksumuse arvestus toimub kasutades sisemise intressimäära meetodit.

Ettevõtte tulumaks

Vastavalt kehtivale seadusandlusele Eestis ettevõtete kasumit ei maksustata, mistõttu ei eksisteeri ka edasilükkunud tulumaksu nõudeid ega kohustusi. Kasumi asemel maksustatakse Eestis jaotamata kasumist väljamakstavaid dividende maksumääraga 21/79 (kuni 31.12.2007 kehtis maksumäär 22/78) netodividendina väljamakstud summalt. Dividendide väljamaksmisega kaasnevat ettevõtte tulumaksu kajastatakse kasumiaruandes tulumaksukuluna samal perioodil kui dividendid välja kuulutatakse, sõltumata sellest, millise perioodi eest need on välja kuulutatud või millal need tegelikult välja makstakse.

Maksimaalne võimalik tulumaksukohustuse summa, mis võiks kaasneda dividendide väljamaksmisega, on ära toodud aastaaruande lisades

Tehingud välisvaluutas ning välisvaluutas fikseeritud finantsvarad ja -kohustused

Välisvaluutas fikseeritud tehingute kajastamisel on aluseks võetud tehingu toimumise päeval ametlikult kehtinud Eesti Panga valuutakursid. Välisvaluutas fikseeritud monetaarsed finantsvarad ja -kohustused ning mittemonetaarsed finantsvarad ja -kohustused, mida kajastatakse õiglase väärtuse meetodil, hinnatakse bilansipäeval ümber Eesti kroonidesse ametlikult kehtivate Eesti Panga valuutakursside alusel. Välisvaluutatehingutest saadud kasumid ja kahjumid kajastatakse kasumiaruandes perioodi tulu ja kuluna.

Tulude arvestus

Tulu kaupade müügist kajastatakse siis, kui kõik olulised omandiga seotud riskid on läinud üle ostjale, müügitulu ja tehinguga seotud kulu on usaldusväärset määratav ning tehingust saadava tasu laekumine on tõenäoline.


Tulu teenuse müügist kajastatakse teenuse osutamise järel, või juhul kui teenus osutatakse pikema ajaperioodi jooksul, siis lähtudes valmidusastme meetodist.

Intressitulu kajastatakse siis, kui tulu laekumine on tõenäoline ja tulu suurus on võimalik usaldusväärset hinnata. Intressitulu kajastatakse kasutades vara sisemisest intressimäära, välja arvatud juhtudel, kui intressi laekumine on ebakindel. Sellistel juhtudel arvestatakse intressitulu kassapõhiselt.

Kohustuslik reservkapital

Vastavalt äriseadustikule on moodustatud kohustuslik reservkapital. Reservkapital moodustatakse iga-aastastest puhaskasumi eraldistest. Igal majandusaastal tuleb reservkapitali kanda vähemalt 1/20 puhaskasumist, kuni reservkapital moodustab 1/10 osakapitalist. Reservkapitali võib kasutada kahjumi katmiseks, samuti osakapitali suurendamiseks. Reservkapitalist ei või teha väljamakseid osanikele.

Juhatuses liige



For identification purposes only
Allkirjastatud identifitseerimiseks

Date/Kuupäev... 27.06.11

Signature/Allkiri... Esko
Esko Audiitoribüroo OÜ

Lisa 2 Raha

| | <u>31.12.2010</u> | <u>31.12.2009</u> |
|-------------------|-------------------|-------------------|
| Sularaha kassas | 317 821 | 167 320 |
| Pangakontod | 5 986 551 | 1 313 230 |
| Raha teel | 0 | 33 216 |
| Deposiidikonto | 5 684 950 | 3 991 439 |
| Raha kokku | 11 989 322 | 5 505 205 |


Lisa 3 Nõuded ja ettemaksed

| | <u>31.12.2010</u> | <u>31.12.2009</u> |
|--|-------------------|-------------------|
| Nõuded ostjate vastu | 40 711 382 | 29 788 967 |
| Nõuded ostjate vastu kokku | 40 711 382 | 29 788 967 |
| Maksude ettemaksed (lisa 4) | 0 | 122 053 |
| Leekumata arveid kauplustes | 1 202 756 | 914 013 |
| Ettemaksed aruandvatele isikutele | 0 | 1 118 |
| Muud lühiajalised nõuded (pretensioon) | 100 522 | 42 144 |
| Ettemakstud tulevaste perioodide kulud | 746 545 | 674 883 |
| Ettemaksed kokku | 2 049 823 | 1 754 211 |
| Nõuded ja ettemaksed kokku | 42 761 205 | 31 543 178 |

Lisa 4 Maksud

| | <u>31.12.2010</u> | | <u>31.12.2009</u> | |
|----------------------------|-------------------|------------------|-------------------|------------------|
| | Ettemaks | Võlg | Ettemaks | Võlg |
| Käibemaks | 0 | 2070794 | 0 | 2684672 |
| Erijuhtude tulumaks | 0 | 12559 | 122053 | 4442 |
| Üksikisiku tulumaks | 0 | 224 861 | 0 | 208 322 |
| Sotsiaalmaks | 0 | 543 546 | 0 | 464 568 |
| Kohustuslik kogumispension | 0 | 7 829 | 0 | 0 |
| Töötuskindlustusmaks | 0 | 47 896 | 0 | 42 773 |
| Kohalikud maksud | 0 | 124 501 | 0 | 0 |
| Kokku | 0 | 3 031 986 | 122 053 | 3 404 777 |

Juhatuses liige



For identification purposes only
Allkirjastatud identifiitseerimiseks

Date/Kuupäev... 27.06.11

Signature/Allkiri...
Esko Audiitoribüroo OÜ

Lisa 5 Varud

| | 31.12.2010 | 31.12.2009 |
|------------------------|-------------------|-------------------|
| Pealadu | 21 229 077 | 18 758 871 |
| CHICCO kauplused | 2 422 684 | 2 357 810 |
| XS kauplused | 5 431 016 | 4 003 797 |
| Leedu ladu | 2 669 692 | 2 306 759 |
| Ettemaksed varude eest | 5 159 474 | 2 000 522 |
| Varud kokku | 36 911 943 | 29 427 759 |


Varude allahindlust ja mahakandmist 2010.a. ja 2009.a. ei toimunud.

Lisa 6 Tütarettevõtted

2010. a omas OÜ Anvol osalusi järgmistes tütarettevõtetes:

| | UAB Anvol | KOKKU |
|---|-----------------------|----------------|
| Asukoht | Leedu | |
| Põhitegevusala | Hulgi-ja jaekaubandus | |
| Osaluse % aasta alguses | 77% | |
| Osalus investeerimisobjekti omakapitalis aasta alguses | 174 466 | 174 466 |
| Osaluse bilansiline väärtus aasta alguses | 174 466 | 174 466 |
| Osaluse % aasta lõpus | 77% | |
| Osalus investeerimisobjekti omakapitalis aasta lõpus | 174 466 | 174 466 |
| Osaluse bilansiline väärtus aasta lõpus | 174 466 | 174 466 |

Juhatuses liige



For identification purposes only

Allkirjastatud identifitseerimiseks

Date/Kuupäev... 27.06.11

Signature/Allkiri... [Handwritten Signature]


Eske Auditõrbitöö OÜ

Lisa 7 Materiaalne põhivara

| | Transpordi- vahendid | Liisingu abil soetatud p/v | Arvustus tehnik | Mainad ja seadmed | Muu inventar | Kokku |
|------------------------------------|-------------------------|-------------------------------|--------------------|----------------------|------------------|-------------------|
| Saldo seisuga 31.12.2008.a. | | | | | | |
| Soetusmaksumus | 639 822 | 5 969 554 | 1 040 647 | 215 145 | 4 384 102 | 12 249 270 |
| Akumuleeritud kulum | -303 955 | -1 677 612 | -754 466 | -118 491 | -2 040 052 | -4 894 576 |
| Jääkmaksumus | 335 867 | 4 291 942 | 286 181 | 96 654 | 2 344 050 | 7 354 694 |
| | | | | | | |
| 2009.a. toimunud muutused | | | | | | |
| Ostud ja parendused | 0 | 0 | 63 404 | 45 800 | 610 362 | 719 566 |
| Müük | -277 957 | 0 | 0 | 0 | -2 959 | -280 916 |
| Ümberklassifitseerimine | 173 729 | -709 383 | 0 | 535 654 | 0 | 0 |
| Amortisatsioonikulud | -81 070 | -1 166 795 | -160 966 | -93 017 | -699 292 | -2 201 140 |
| Saldo seisuga 31.12.2009.a. | | | | | | |
| Soetusmaksumus | 466 102 | 5 260 171 | 1 104 051 | 796 599 | 4 985 949 | 12 612 872 |
| Akumuleeritud kulum | -315 533 | -2 844 407 | -915 432 | -211 508 | -2 733 788 | -7 020 668 |
| Jääkmaksumus | 150 569 | 2 415 764 | 188 619 | 585 091 | 2 252 161 | 5 592 204 |
| | | | | | | |
| 2010.a. toimunud muutused | | | | | | |
| Ostud ja parendused | 696 667 | 0 | 18 750 | 15 250 | 71 988 | 802 655 |
| Ümberklassifitseerimine | 273 245 | -273 245 | 0 | 0 | 0 | 0 |
| Amortisatsioonikulud | -217 367 | -999 198 | -133 723 | -85 177 | -719 332 | -2 154 797 |
| | | | | | | |
| Saldo seisuga 31.12.2010.a. | | | | | | |
| Soetusmaksumus | 1 436 014 | 4 986 926 | 876 522 | 786 090 | 5 057 937 | 13 143 489 |
| Akumuleeritud kulum | -532 900 | -3 843 605 | -802 876 | -270 926 | -3 453 120 | -8 903 427 |
| Jääkmaksumus | 903 114 | 1 143 321 | 73 646 | 515 164 | 1 604 817 | 4 240 062 |

Aruandeaastal põhivara ümberhindlust ei toimunud.

Juhatus liige



For identification purposes only

Allkirjastatud identifitseerimiseks

Date/Kuupäev... 27.06.10

Signature/Allkiri... Eske

Eske Audiitoribüroo OÜ

Lisa 8 Immateriaalne põhivara

| | Ostetud litsentsid | KOKKU |
|--------------------------------------|-----------------------|----------------|
| Saldo seisuga 31.12.2008 | | |
| Soetusmaksumus | 2 099 342 | 2 099 342 |
| Akumuleeritud kulum | -1 180 901 | -1 180 901 |
| Jääkmaksumus | 918 441 | 918 441 |
| 2009. a toimunud muutused | | |
| Ostud ja parendused perioodi jooksul | 1 816 776 | 1 816 776 |
| Amortisatsioonikulu | -1 787 386 | -1 787 386 |
| Saldo seisuga 31.12.2009 | | |
| Soetusmaksumus | 3 916 118 | 3 916 118 |
| Akumuleeritud kulum | -2 968 287 | -2 968 287 |
| Jääkmaksumus | 947 831 | 947 831 |
| 2010. a toimunud muutused | | |
| Ostud ja parendused perioodi jooksul | 819 647 | 819 647 |
| Amortisatsioonikulu | -1 355 205 | -1 355 205 |
| Saldo seisuga 31.12.2010 | | |
| Soetusmaksumus | 4 735 765 | 4 735 765 |
| Akumuleeritud kulum | -4 323 492 | -4 323 492 |
| Jääkmaksumus | 412 273 | 412 273 |

Lisa 9 Kapitalirent


Kontsern rendilevõtjana

Kapitalirendile võetud vara varaliikide lõikes:

| | Transpordivahendid | Masinad ja seadmed | Muu põhivara | KOKKU |
|---------------------------------|--------------------|-----------------------|------------------|------------------|
| Saldo seisuga 31.12.2009 | | | | |
| Soetusmaksumus | 2 182 221 | 300 000 | 2 777 950 | 5 260 171 |
| Akumuleeritud kulum | -1 283 758 | -143 750 | -923 603 | -2 351 111 |
| Jääkmaksumus | 898 463 | 156 250 | 1 854 347 | 2 909 060 |
| Saldo seisuga 31.12.2010 | | | | |
| Soetusmaksumus | 794 969 | 300 000 | 2 777 950 | 3 872 919 |
| Akumuleeritud kulum | -538 361 | -218 750 | -1 479 191 | -2 236 302 |
| Jääkmaksumus | 256 608 | 81 250 | 1 298 759 | 1 636 617 |

2010. aastal tasus Kontsern kapitalirendi makseid summas 1 071 657 krooni (2009: 1 346 455 krooni). Kapitalirendikohustuste kohta on informatsioon toodud lisis 10.

Juhatuses liige



For identification purposes only
Allkirjastatud identifitseerimiseks

Date/Kuupäev... 27.06.11

Signature/Allkiri... [Handwritten signature]

Esko Auditõrübüroo OÜ

Lisa 10 Laenukohustused

| | <u>Tagasimakse tähtaeg</u> | | | | Tagasimakse tähtaeg | Intressimäär |
|-------------------------------|----------------------------|-------------------|----------------------|----------------|---------------------|--------------|
| | Saldo 31.12.2010 | 12 kuu jooksul | 1-5 aasta jooksul | üle 5 aasta | | |
| Pangalaenu | 11 840 001 | 11 840 001 | 0 | 0 | | |
| <i>s.h. AS Swedbank</i> | 11 214 133 | 11 214 133 | 0 | 0 | arvelduskrediit | 6% |
| <i>Leedu pank</i> | 625 868 | 625 868 | 0 | 0 | arvelduskrediit | 5% |
| Kapitalirendikohustused | 971 571 | 681 936 | 289 635 | 0 | 2012.a | 1,6-5% |
| Kokku | 12 811 572 | 12 521 937 | 289 635 | 0 | | |
| s.h pikaajaline laenukohustus | 289 635 | | | | | |

| | <u>Tagasimakse tähtaeg</u> | | | | Tagasimakse tähtaeg | Intressimäär |
|-------------------------------|----------------------------|-------------------|----------------------|----------------|---------------------|--------------|
| | Saldo 31.12.2009 | 12 kuu jooksul | 1-5 aasta jooksul | üle 5 aasta | | |
| Pikaajalised pangalaenu | 4 612 898 | 4 612 898 | 0 | 0 | | |
| <i>s.h AS Hansa pank</i> | 4 121 789 | 4 121 789 | 0 | 0 | arvelduskrediit | 6% |
| <i>Leedupank</i> | 491 109 | 491 109 | 0 | 0 | arvelduskrediit | 5% |
| Kapitalirendikohustused | 2 043 228 | 1 071 658 | 971 570 | 0 | 2012.a | 1,6-5% |
| Kokku | 6 656 126 | 5 684 556 | 971 570 | 0 | | |
| s.h pikaajaline laenukohustus | 971 570 | | | | | |


Laenu alusvaluutaks on eurot. Aruandeperioodil tasus Kontsern laenumakseid summas 5 193 446 krooni (2009: 17 142 850 krooni). Aruandeperioodi intressikulu moodustas 299 925 krooni (2009: 799 688 krooni). Informatsioon pangalaenu tagatisena panditud varade bilansilise maksumuse kohta on esitatud lisa 22. Juhtkonna hinnangul ei erine pangalaenu bilansiline väärtus oluliselt nende õiglasest väärtusest.

Lisa 11 Kasutusrent

OÜ Anvol rendib kasutusrendi tingimustel välja transpordivahend

| | <u>31.12.2010</u> | <u>31.12.2009</u> |
|--|-------------------|-------------------|
| Makstud kasutusrendimakseid perioodi jooksul | 228 013 | 236 995 |
| Järgmiste perioodide kasutusrendimaksed mittekatestatavatest rendilepingutest: | 84 752 | 312 765 |
| <i>s.h kuni 1 aasta</i> | 84 752 | 228 013 |
| <i>1-5 aastat</i> | 0 | 84 752 |
| <i>üle 5 aasta</i> | 0 | 0 |

Juhatuseliige



For identification purposes only
 Allkirjastatud identifitseerimiseks
 Date/Kuupäev..... 27.06.11
 Signature/Allkiri..... [Handwritten Signature]
 Esko Audiitoribüroo OÜ

Lisa 12 Võlad ja ettemaksed

| | <u>31.12.2010</u> | <u>31.12.2009</u> |
|----------------------------------|-------------------|-------------------|
| Võlad tarnijatele | 19 396 649 | 12 249 687 |
| Võlad töövõtjatele (lisa 13) | 2 401 221 | 2 064 379 |
| Maksuvõlad (lisa 4) | 3 031 986 | 3 404 777 |
| Ostjate ettemaksed | 98 329 | 0 |
| Muud võlad (lisa 14) | 512 091 | 1 204 624 |
| Võlad ja ettemaksed kokku | 25 440 276 | 18 923 467 |

Lisa 13 Võlad töövõtjatele

| | <u>2010</u> | <u>2009</u> |
|---------------------------------|------------------|------------------|
| Palgavõlg | 1 771 137 | 1 468 179 |
| Puhkusereserv | 630 084 | 596 200 |
| Kokku võlad töövõtjatele | 2 401 221 | 2 064 379 |


Lisa 14 Muud võlad

| | Saldo 31.12.2010 | <u>Tagasimakse tähtaeg</u> | | | Intressi- määr | Tagasimakse tähtaeg |
|----------------|---------------------|----------------------------|-------------------------|----------------|-------------------|------------------------|
| | | 12 kuu jooksul | 1-5 aasta jooksul | üle 5 aasta | | |
| Muud viitvõlad | 512 091 | 512 091 | 0 | 0 | | |
| Kokku | 512 091 | 512 091 | 0 | 0 | | 31.12.2011 |

| | Saldo 31.12.2009 | <u>Tagasimakse tähtaeg</u> | | | Intressi- määr | Tagasimakse tähtaeg |
|----------------|---------------------|----------------------------|-------------------------|----------------|-------------------|------------------------|
| | | 12 kuu jooksul | 1-5 aasta jooksul | üle 5 aasta | | |
| Muud viitvõlad | 1 204 624 | 1 204 624 | 0 | 0 | | |
| Kokku | 1 204 624 | 1 204 624 | 0 | 0 | | 31.12.2010 |

Kõik kontserni muud võlad on Eesti kroonides ja ilma tagatiseta.

Juhatuses liige



For identification purposes only
Allkirjastatud identifitseerimiseks
Date/Kuupäev... 27.06.11
Signature/Allkiri... Esko Auditoribüroo OÜ

Lisa 15 Osakapital

| | <u>31.12.2010</u> | <u>31.12.2009</u> |
|------------------------|-------------------|-------------------|
| Osakapital (kroonides) | 1 935 000 | 1 935 000 |
| Osakute arv (tk) | 4 | 4 |

Osakute nominaalväärtused on: 503 100 krooni, 503 100 krooni, 290 250 krooni, 638 550 krooni
2010. aastal OÜ Anvol ei maksnud osanikele dividende.


Lisa 16 Müügitulu

OÜ Anvol müügitulu jaguneb geograafiliste piirkondade lõikes järgnevalt:

| Geograafilised piirkonnad | 2010 | 2009 |
|---|--------------------|--------------------|
| Müük Euroopa Liidu riikidele | | |
| Eesti | 72 017 567 | 75 818 601 |
| Läti | 32 582 684 | 26 983 614 |
| Leedu | 26 766 461 | 13 870 517 |
| Saksamaa | 4 523 395 | 1 421 372 |
| Soome | 410 978 | 506 612 |
| Itaalia | 0 | 234 700 |
| Poola | 0 | 22 056 |
| Kokku müük Euroopa Liidu riikidele | 136 301 085 | 118 857 472 |
| Müük väljaspoole Euroopa Liidu riiki | | |
| Venemaa | 8 274 850 | 1 849 790 |
| Ukraina | 528 769 | 0 |
| Valgevene | 1 215 451 | 132 798 |
| Kokku müük väljaspoole Euroopa Liidu riike | 10 019 070 | 1 982 588 |
| Kokku müügitulu | 146 320 155 | 120 840 060 |

| Müügitulu tegevusalade lõikes lõikes | 2010 | 2009 |
|---|--------------------|--------------------|
| 47651 Mängude ja mänguasjade jaemüük spetsialiseeritud kauplustes | 38 270 866 | 43 017 561 |
| 46493 Mängude ja mänguasjade hulgimüük | 103 136 634 | 75 230 156 |
| 63991 Info hankimine tasu eest või lepingu alusel | 4 912 655 | 2 592 343 |
| Kokku | 146 320 155 | 120 840 060 |

Juhatuses liige



For identification purposes only
Allkirjastatud identifitseerimiseks

Date/Kuupäev... 27.06.11

Signature/Allkiri... Esko
Esko Audiitoribüroo OÜ

Lisa 17 Muud äritulud

| Muud äritulud | 2010 | 2009 |
|-------------------------------|----------------|----------------|
| Kasum valuutakursi muutustest | 654 980 | 200 535 |
| Muud äritulud kokku | 654 980 | 200 535 |

Lisa 18 Kaubad, toore, materjal ja teenused

Müügi eesmärgil ostetud kaubad

| | 2010 | 2009 |
|----------------|--------------------|--------------------|
| Kaubad müügiks | -90 048 514 | -73 524 678 |
| Kokku | -90 048 514 | -73 524 678 |


Lisa 19 Mitmesugused tegevuskulud

| | 2010 | 2009 |
|--|-------------------|-------------------|
| Rent | 8 001 721 | 8 854 975 |
| Side- ja kontorikulud | 986 912 | 1 027 648 |
| Ostetud teenused | 1 124 189 | 971 470 |
| Vee-, elektri- ja soojusenergia kulu | 1 097 938 | 1 024 643 |
| Ehitusviimistlustööd | 1 274 754 | 564 656 |
| Marketing ja reklaamikulud | 6 793 091 | 4 739 532 |
| Kaupluste üldkulud | 1 192 922 | 1 258 151 |
| Kindlustusmaksed | 133 959 | 155 558 |
| Töötajate koolitus | 22 930 | 21 830 |
| Lähetuskulud | 672 808 | 561 635 |
| Muud kulud | 1 777 733 | 3 466 570 |
| Mitmesugused tegevuskulud kokku | 23 078 957 | 22 646 668 |

Lisa 20 Muud äriikulud

| | 2010 | 2009 |
|----------------------------------|-------------------|-----------------|
| Kingitused | -133 452 | -63 377 |
| Erisoodustuste kulud | -128 349 | -83 155 |
| Lepingutasud | -95 186 | -82 807 |
| Turundustasud | -840 800 | 0 |
| Kahjum põhivara mahakandmisest | 0 | -128 632 |
| Trahvid ja viivised | -4 010 | -29 928 |
| Eelmiste aruandeperioodide kulud | -21 550 | -29 301 |
| Annetused | -5 000 | 0 |
| Muud äritulud | -19 091 | -511 077 |
| Muud äritulud kokku | -1 247 438 | -928 277 |

Juhatusel liige



For identification purposes only

Allkirjastatud identifitseerimiseks

Date/Kuupäev... 24.06.11

Signature/Allkiri... Esko

Esko Auditoribüroo OÜ

Lisa 21 Intressikulud

| | 31.12.2010 | 31.12.2009 |
|------------------------------|-----------------|-----------------|
| Intressikulu kapitalirendilt | -42 408 | -181 846 |
| Faktooringu intressid | -26 639 | -242 703 |
| Intressikulu laenudelt | -230 878 | -375 139 |
| Intressikulud kokku | -299 925 | -799 688 |

Lisa 22 Laenude tagatised ja panditud varad

OÜ Anvol poolt saadud laenu (31. detsembri 2010 seisuga 11 840 001 krooni; 31. detsembri 2009 seisuga 4 612 898 krooni) tagatiseks on panditud järgmised varad:

1. Kommertspant kontserni varudele summas 16 625 000 krooni. Pandi esemeks on kogu OÜ Anvol vallasvara.

Eespool nimetatud varad olid panditud ka seisuga 31. detsember 2009.


Lisa 23 Tingimuslikud kohustused

Võimalikud maksurevisjonist tulenevad kohustused

Maksuhalduril on õigus kontrollida kontserni kuuluvate ettevõtete maksuarvestust kuni 6 aasta jooksul maksudeklaratsiooni esitamise tähtajast ning vigade tuvastamisel määrata täiendav maksusumma, intressid ning trahvi.

Kontserni ematötte juhtkonna hinnangul ei esine asjaolusid, mille tulemusena võiks maksuhaldur määrata kontserni kuuluvatele ettevõtetele olulise täiendava maksusumma.

Juhatusel liige



For identification purposes only
Allkirjastatud identifitseerimiseks

Date/Kuupäev... 24.06.11

Signature/Allkiri... Esko

Esko Audiitoribüroo OÜ

Lisa 24 Tehingud seotud osapooltega

Käesoleva konsolideeritud raamatupidamise aastaaruande koostamisel on osapooled loetud seotuks, kui ühel poolel on teise üle kontroll või oluline mõju teise poole finants- või juhtimisotsustele.

Kontserni aastaaruande koostamisel on loetud seotud osapoolteks:

- Tütarettevõtte Anvol UAB;
- tegev- ja kõrgemat juhtkonda;
- juhatusega seotud ettevõtted, mida kontrollivad või milles omavad olulist mõju juhatuse ja nõukogu liikmed.

OÜ Anvol on 2010. a ja 2009.a ostnud ning müünud oma kaupu ja osutanud teenuseid (juhtimisteenus, muud teenused) järgmistele seotud osapooltele:

| | 2010 | | 2009 | |
|--|----------|-------------------|----------|------------------|
| | Ostud | Müügid | Ostud | Müügid |
| Tütarettevõtted: Anvol UAB | 0 | 14 060 624 | 0 | 8 386 474 |
| Juhatuse liikmetega seotud ettevõtted: | | | | |
| Woodyscovery OÜ | 0 | 33 384 | 0 | 26 172 |
| Kaupade ost-müük kokku | 0 | 14 094 008 | 0 | 8 412 646 |

Juhatuse liikmetega seotud ettevõtted:

| | | | | |
|--------------------------------|------------------|----------|------------------|----------|
| Datatec International OÜ | 2 825 390 | 0 | 2 938 389 | 0 |
| Woodyscovery OÜ | 688 085 | 0 | 227 469 | 0 |
| Teenuste ost-müük kokku | 3 513 475 | 0 | 3 165 858 | 0 |


Saldod seotud osapooltega:

| | 31.12.2010 | 31.12.2009 |
|----------------------------------|-------------------|------------------|
| Tütarettevõtted: Anvol OÜ | 10 047 178 | 6567812 |
| Woodyscovery OÜ | 2 048 | 0 |
| Lühiajalised nõuded kokku | 10 049 226 | 6 567 812 |

Juhatuse liikmega seotud ettevõtted:

| | | |
|--------------------------------------|---------------|---------------|
| Datatec International OÜ | 65 287 | 59 671 |
| Woodyscovery OÜ | 5 760 | 10 476 |
| Lühiajalised kohustused kokku | 71 047 | 70 147 |

Juhatuse liige



For identification purposes only

Allkirjastatud identifitseerimiseks

Date/Kuupäev... 27.06.11

Signature/Allkiri... Esko

Esko Audiitoribüroo OÜ

Lisa 25 Tegevuse jätkuvus

Jätkuva finantskriisi mõju ulatust ei ole võimalik hinnata ega selle vastu ennast täielikult kaitsta.

Kuna firma tegevus baseerub kindlate klientide teenindamisel pikaajaliste lepingute alusel, ei mõjutanud tekkinud raske majandussituatsioon firma käekäiku märgatavalt.

Juhtkonna hinnangul on olulisemateks lühi- ja pikaajalisemateks ohtudeks:


- Ettevõttel ei pruugi olla võimalik saada mõistliku hinnaga finantseerimisallikaid investeerimisplaanide täitmiseks või refinantseerida laene tingimustel, mis vastaksid olemasolevate laenude tingimustele,
- Arvestades kinnisvaraturu madalseisu, uusi investeeringuid kinnisvarasse tulevasel aastal ei planeerita.

Kontserni raamatupidamise aastaaruanne on koostatud lähtudes kontserni tegevuse jätkumisest, sest juhtkonna hinnangul ei tekita negatiivne käibekapital seisuga 31. detsember 2010 kontsernile 12 kuu jooksul alates finantsaruande allkirjastamisest olulisi majandusraskusi.

Lisa 26 Bilansipäevajärgsed sündmused

1. jaanuaril 2011 ühines Eesti Vabariik euroalaga ja võttis rahvusvaluutana kasutusele euro, mis asendas Eesti krooni. Sellest tulenevalt on OÜ Anvol arvestusvaluutaks alates 2011. aastast euro ning Äriregistrisse esitatavad aastaaruanded 2011. ja järgnevate aastate kohta esitatakse eurodes. Võrdlusandmed arvestatakse eurodesse ümber üleminekukursiga 15,6466 EEK/EUR, mis on ühtlasi ka varasematel perioodidel kehtinud fikseeritud vahetuskurs.

Juhatuses liige



For identification purposes only
Allkirjastatud identifitseerimiseks
Date/Kuupäev..... 24.06.11
Signature/Allkiri.....
Esko Audiitoribüroo OÜ

Lisainformatsioon kontserni emaettevõtte kohta

Vastavalt Eesti Raamatupidamise Seadusele tuleb konsolideeritud raamatupidamise aastaaruande lisades avaldada konsolideeriva üksuse (emaettevõtte) eraldiseisvad konsolideerimata esmased aruanded. Emaettevõtte esmaste aruannete koostamisel on järgitud samu arvestuspõhimõtteid, mida on rakendatud ka konsolideeritud raamatupidamise aastaaruande koostamisel. Emaettevõtte eraldiseisvates esmastes aruannetes, mis on esitatud käesoleva konsolideeritud raamatupidamise aruandes lisadena, on investeringud tüürettevõtete kajastatud soetusmaksumuses.


OÜ Anvol

Bilanss

(kroonides)

| | 31.12.2010 | 31.12.2009 |
|---|-------------------|-------------------|
| AKTIVA (VARAD) | | |
| Käibevara | | |
| Raha | 10 516 751 | 4 208 895 |
| Nõuded ja ettemaksud | 42 073 217 | 31 734 799 |
| Varud | 34 529 110 | 28 500 699 |
| Käibevara kokku | 87 119 078 | 64 444 393 |
| Põhivara | | |
| Pikaajalised finantsinvesteeringud | 174 466 | 174 466 |
| Materiaalne põhivara | 3 257 620 | 4 300 000 |
| Immateriaalne põhivara | 393 068 | 907 835 |
| Põhivara kokku | 3 825 154 | 5 382 301 |
| AKTIVA (VARAD) KOKKU | 90 944 232 | 69 826 694 |
| PASSIVA (KOHUSTUSED JA OMAKAPITAL) | | |
| Lühiajalised kohustused | | |
| Laenukohustused | 11 737 739 | 5 016 498 |
| Võlad ja ettemaksud | 23 002 195 | 16 845 130 |
| Lühiajalised kohustused kokku | 34 739 934 | 21 861 628 |
| Pikaajalised kohustused | | |
| Pikaajalised laenukohustused | 289 635 | 813 242 |
| Pikaajalised kohustused kokku | 289 635 | 813 242 |
| KOHUSTUSED KOKKU | 35 029 569 | 22 674 870 |
| OMAKAPITAL | | |
| Emaettevõtja osanikele kuuluv omakapital | | |
| Osakapital | 1 935 000 | 1 935 000 |
| Kohustuslik reservkapital | 858 100 | 858 100 |
| Eelmiste perioodide jaotamata kasum (kahjum) | 44 358 724 | 41 420 587 |
| Aruandeaasta kasum (kahjum) | 8 762 839 | 2 938 137 |
| OMAKAPITAL KOKKU | 55 914 663 | 47 151 824 |
| PASSIVA (KOHUSTUSED JA OMAKAPITAL) KOKKU | 90 944 232 | 69 826 694 |

Juhatuses liige



For identification purposes only
Allkirjastatud identifitseerimiseks

Date/Kuupäev... 27.06.11

Signature/Allkiri... Esko

Esko Audiitoribüroo OÜ


OÜ Anvol

Kasumiaruanne [SKEEM 1]

(kroonides)

| | 2010 | 2009 |
|---|------------------|------------------|
| Müügitulu | 138 785 543 | 115 273 671 |
| Muud äritulud | 654 980 | 200 535 |
| Kaubad, toore, materjal ja teenused | -89 666 499 | -72 132 476 |
| Mitmesugused tegevuskulud | -19 456 310 | -18 915 758 |
| Tööjõu kulud | | |
| Palgakulu | -12 385 863 | -11 929 472 |
| Sotsiaalmaksud | -4 278 411 | -4 077 137 |
| Tööjõu kulud kokku | -16 664 274 | -16 006 609 |
| Põhivara kulum ja väärtuse langus | -3 171 351 | -3 734 890 |
| Muud ärikulud | -1 240 858 | -911 936 |
| Ärikasum (-kahjum) | 9 241 231 | 3 772 537 |
| Finantstulud ja -kulud | | |
| Intressikulud | -290 486 | -717 585 |
| Kasum (-kahjum) valuutakursi muutustest | -167 876 | -120 592 |
| Muud finantstulud ja -kulud | -20 030 | 3 777 |
| Finantstulud ja -kulud kokku | -478 392 | -834 400 |
| Kasum (kahjum) enne tulumaksustamist | 8 762 839 | 2 938 137 |
| Aruandeaasta puhaskasum (-kahjum) | 8 762 839 | 2 938 137 |

Juhatuses liige



For identification purposes only
Allkirjastatud identifitseerimiseks

Date/Kuupäev... 24.06.11

Signature/Allkiri... *Esko*

Esko Audiitoribüroo OÜ


OÜ Anvol

Rahavoogude aruanne [alustades ärikasumist]

(kroonides)

| | 2010 | 2009 |
|---|-------------------|--------------------|
| Rahavood äritegevusest | | |
| Ärikasum | 9 241 231 | 3 772 537 |
| Korrigeerimised: | | |
| Põhivara kulum | 3 171 351 | 3 734 890 |
| Kasum (kahjum) valuutakursi muutustest | -167 876 | -120 592 |
| Kasum (kahjum) põhivara müügist ja mahakandmisest | 0 | 127 957 |
| Äritegevusega seotud nõuete ja ettemaksete muutus | -10 338 418 | 5 528 958 |
| Varude muutus | -6 028 411 | 13 942 524 |
| Äritegevusega seotud kohustuste ja ettemaksete muutus | 6 157 065 | -13 758 171 |
| Makstud intressid | -290 486 | -717 585 |
| Kokku rahavood äritegevusest | 1 744 456 | 12 510 518 |
| Rahavood investeerimistegevusest | | |
| Materiaalse ja immateriaalse põhivara soetus | -1 614 204 | -1 852 888 |
| Materiaalse ja immateriaalse põhivara müük | 0 | 150 000 |
| Tütarettevõtete osakute müük | 0 | 52 113 |
| Saadud intressid | 4 093 | 3 777 |
| Kokku rahavood investeerimistegevusest | -1 610 111 | -1 646 998 |
| Rahavood finantseerimistegevusest | | |
| Saadud laenud | 11 214 133 | 4 121 789 |
| Saadud laenude tagasimaksed | -4 121 789 | -15 661 636 |
| Kapitalirendi põhiosa tagasimaksed | -894 710 | -1 154 122 |
| Muud väljamaksed finantseerimistegevusest | -24 123 | 0 |
| Kokku rahavood finantseerimistegevusest | 6 173 511 | -12 693 969 |
| Rahavood kokku | 6 307 856 | -1 830 449 |
| Raha ja raha ekvivalendid perioodi alguses | 4 208 895 | 6 039 344 |
| Raha ja raha ekvivalentide muutus | 6 307 856 | -1 830 449 |
| Valuutakursi muutuste mõju | 0 | 0 |
| Raha ja raha ekvivalendid perioodi lõpus | 10 516 751 | 4 208 895 |

Juhatusel liige



For identification purposes only
Allkirjastatud identifitseerimiseks

Date/Kuupäev... 27.06.11


Signature/Allkiri... E. Elho

Esko Audiitoribüroo OÜ

OÜ Anvol

| Omakapitali aruanne (kroonides) | muutuste | | | Kokku |
|---|------------------|--|----------------------------|-------------------|
| | Osa-kapital | Kohus- tuslik reserv- kapital | Jaotamata kasum/ kahjum | |
| Saldo 31.12.2008 | 1 935 000 | 858 100 | 41 420 587 | 44 213 687 |
| Aruandeperioodi puhaskasum | 0 | 0 | 2 938 137 | 2 938 137 |
| Saldo 31.12.2009 | 1 935 000 | 858 100 | 44 358 724 | 47 151 824 |
| Aruandeperioodi puhaskasum | 0 | 0 | 8 762 839 | 8 762 839 |
| Saldo 31.12.2010 | 1 935 000 | 858 100 | 53 121 563 | 55 914 663 |

Juhatuseliige



For identification purposes only
Allkirjastatud identifitseerimiseks

Date/Kuupäev... 26.06.11


Signature/Allkiri... *[Handwritten Signature]*

Esko Audiitoribüroo OÜ


Juhatusel allkirjad 2010. a konsolideeritud majandusaasta aruandele

OÜ Anvol 2010. a konsolideeritud majandusaasta aruande, mis on kinnitatud osanike üldkoosoleku poolt 27. juuni 2011, kinnitamine


Stanislav Nemko
Juhatusel liige



Svetlana Moskalenko
Juhatusel liige



Vitali Moskalenko
Juhatusel liige



SÕLTUMATU VANDEAUDIITORI ARUANNE

Anvol OÜ omanikele

Oleme auditeerinud Anvol OÜ (edaspidi „Kontsern“) konsolideeritud raamatupidamise aastaaruannet, mis sisaldab konsolideeritud finantsseisundi aruannet seisuga 31. detsember 2010, konsolideeritud koondkasumiaruannet, konsolideeritud omakapitali muutuste aruannet ja konsolideeritud rahavoogude aruannet eeltoodud kuupäeval lõppenud majandusaasta kohta, aastaaruande koostamisel kasutatud oluliste arvestuspõhimõtete kokkuvõtet ning muid selgitavaid lisasid. Auditeeritud raamatupidamise aastaaruanne on kaasatud meie poolt identifitseerituna käesolevale aruandele.

Juhatuse kohustused raamatupidamise aastaaruande osas

Juhatuse kohustuseks on konsolideeritud raamatupidamise aastaaruande koostamine ning õige ja õiglane esitamine kooskõlas Eesti hea raamatupidamistava nõuetega. Selle kohustuse hulka kuulub asjakohase sisekontrollisüsteemi kujundamine ja töös hoidmine, mis tagab raamatupidamise aastaaruande korrekse koostamise ja esitamise ilma pettustest või vigadest tulenevate oluliste väärkajastamisteta, asjakohaste arvestuspõhimõtete valimine ja rakendamine ning antud tingimustes põhjendatud raamatupidamishinnangute tegemine.

Audiitori kohustused

Meie kohustuseks on avaldada auditi põhjal arvamust raamatupidamise aastaaruande kohta. Välja arvatud osas, mida on kirjeldatud lõigus „Märkusega arvamuse avaldamise alus: töö ulatuse piiratus“ auditi sooritasime kooskõlas rahvusvaheliste auditeerimisstandarditega (Eesti). Nimetatud standardid nõuavad, et me oleme vastavuses eetikanouetega ning et me planeerime ja viime auditi läbi omandamaks põhjendatud kindlustunde, et raamatupidamise aastaruanne ei sisalda olulisi väärkajastamisi.

Audit hõlmab raamatupidamise aastaaruandes esitatud arvnäitajate ja avalikustatud informatsiooni kohta auditi tõendusmaterjali kogumiseks vajalike protseduuride läbiviimist. Nende protseduuride hulk ja sisu sõltuvad audiitori otsustustest, sealhulgas hinnangust riskidele, et raamatupidamise aastaaruanne võib sisaldada pettustest või vigadest tulenevaid olulisi väärkajastamisi. Asjakohaste auditi protseduuride kavandamiseks võtab audiitor nende riskihinnangute tegemisel arvesse õige ja õiglase raamatupidamise aastaaruande koostamiseks ja esitamiseks juurutatud sisekontrollisüsteemi, kuid mitte selleks, et avaldada arvamust sisekontrolli tulemuslikkuse kohta. Audit hõlmab ka kasutatud arvestuspõhimõtete asjakohasuse, juhatuse poolt tehtud raamatupidamislike hinnangute põhjendatuse ja raamatupidamise aastaaruande üldise esituslaadi hindamist.

Usun, et meie kogutud auditi tõendusmaterjal on piisav ja asjakohane meie märkusega arvamuse avaldamiseks.

Märkusega arvamuse avaldamise alus: töö ulatuse piiratus

Tütarettevõtte UAB Anvol, mille varad seisuga 31.detsember 2010.a ja sel kuupäeval lõppenud majandusaasta müügitulu kontsernivälisele ostjatele moodustasid 6 % ja 15 % vastavatest konsolideeritud näitajatest ning sisalduvad kontserni konsolideeritud raamatupidamise aastaruandes, ei ole auditeeritud seisuga 31.12.2009. Seega antud konsolideeritud majandusaasta aruanne on koostatud tütarettevõtte auditeerimata aruandeaasta algbilansi ning auditeerimata kasumiaruandes esitatud finantstulemuse põhjal.

Tütarettevõtte UAB Anvol varud seisuga 31.detsember 2010 moodustasid 2 379 tuh. krooni ja 7,5% vastavatest konsolideeritud näitajatest ei ole kinnitatud Tütarettevõtte audiitorite poolt, kuna neid määrati Tütarettevõtte audiitoriks peale 31. detsember 2010 ja nad ei ole osalenud Tütarettevõtte varude inventeerimisel. Meie poolt kasutatavad muud praktilised auditi protseduurid ei võimaldanud meil saada piisavat kindlust eelpool mainitud varude koguste kohta nimetatud kuupäeval.

Märkusega arvamus

Meie arvates, välja arvatud lõigus *Märkusega arvamuse avaldamise alus: töö ulatuse piiratus* kirjeldatud asjaolude võimalik mõju, kajastab kaasnev konsolideeritud raamatupidamise aastaaruanne olulises osas õigesti ja õiglaselt kontserni finantsseisundit seisuga 31. detsember 2010 ning sellel kuupäeval lõppenud majandusaasta finantstulemust ja rahavoogusid kooskõlas Eesti hea raamatupidamistavaga.

Iryna Esko,
Vandeauditori number 456.
Esko Audiitoribüroo OÜ,
Audiitorettevõtja tegevusloa number 20
Katusepapi 6, Tallinn.
27.06.2011.a.




2. KASUMI JAOTAMISE ETTEPANEK


OÜ Anvol juhatus teeb osanike üldkoosolekule ettepaneku jaotada 2010. aasta puhaskasum summas 9 246 674 krooni alljärgnevalt:

1. dividendideks 1 500 000 krooni;
2. jaotamata kasumisse 7 746 674 krooni .


Stanislav Nemko
Juhatuseliige




Svetlana Moskalenko
Juhatuseliige



Vitali Moskalenko
Juhatuseliige




Juhatuseliige



3. OÜ Anvol aruandeaasta müügitulu jaotus vastavalt Eesti majanduse tegevusalade klassifikaatorile (EMTAK)

| Müügitulu EMTAK klassifikaatorite lõikes | 2010 | 2009 |
|---|--------------------|--------------------|
| 47651 Mängude ja mänguasjade jaemüük spetsialiseeritud kauplustes | 45 765 575 | 43 017 561 |
| 46493 Mängude ja mänguasjade hulgimüük | 95 641 926 | 75 230 156 |
| 63991 Info hankimine tasu eest või lepingu alusel | 4 912 654 | 2 592 343 |
| Kokku | 146 320 155 | 120 840 060 |

Stanislav Nemko
Juhatuse liige




Osanike nimekiri

OÜ Anvol

Seisuga 31.12.2010.a.

| <u>Nimi</u> | <u>Asukoht</u> | <u>Isikukood</u> | <u>Osa suurus (kr)</u> | <u>%</u> |
|---------------------|----------------|------------------|------------------------|----------|
| Stanislav Nemko | Tallinn | 37302040391 | 503 100 | 26 |
| Svetlana Moskalenko | Tallinn | 47405010233 | 503 100 | 26 |
| Vitali Moskalenko | Tallinn | 35103180267 | 290 250 | 15 |
| Boris Stiskin | Venemaa | 15.02.1955.a. | 638 550 | 33 |

Stanislav Nemko
Juhatuse liige



Aruande elektroonilised kinnitused

OÜ Anvol (registrikood: 10064863) 01.01.2010 - 31.12.2010 majandusaasta aruande andmete õigsust on elektrooniliselt kinnitanud:

| Kinnitaja nimi | Kinnitaja roll | Kinnituse andmise aeg |
|----------------|----------------|-----------------------|
| Zoja Vlassova | Sisestaja | 01.07.2011 |

Müügitulu jaotus tegevusalade lõikes

| Tegevusala | EMTAK kood | Müügitulu (EEK) | Müügitulu % | Põhitegevusala |
|-------------------------------------|------------|-----------------|-------------|----------------|
| Mängude ja mänguasjade hulgimüük | 46493 | 95641926 | 65.36% | Jah |
| Mängude ja mänguasjade jaemüük | 47651 | 45765575 | 31.28% | Ei |
| Mujal liigitamata infoalane tegevus | 63991 | 4912654 | 3.36% | Ei |

Osanikud

| Nimi / ärinimi | Isikukood / registrikood / sünniaeg | Elukoht / Asukoht | Osaluse suurus ja valuuta |
|---------------------|-------------------------------------|-------------------------------|---------------------------|
| Svetlana Moskalenko | 47401050233 | Tallinn, Harju maakond, Eesti | 503100 EEK |
| Boris Stiskin | 15.02.1955 | Moskva, Venemaa | 638550 EEK |
| Vitali Moskalenko | 35103180267 | Tallinn, Harju maakond, Eesti | 290250 EEK |
| Stanislav Nemko | 37302040391 | Tallinn, Harju maakond, Eesti | 503100 EEK |

Sidevahendid

| Liik | Sisu |
|-------------------|----------------|
| Telefon | +372 6388100 |
| Telefon | +372 6500030 |
| Faks | +372 6500031 |
| E-posti aadress | anvol@anvol.ee |
| E-posti aadress | stas@anvol.ee |
| Veebilehe aadress | www.anvol.ee |