

# MAJANDUSAASTA ARUANNE

aruandeaasta algus: 01.05.2009

aruandeaasta lõpp: 30.04.2010

ärinimi: osaühing EMBALLAGE TECHNOLOGIES TALLINN

registrikood: 10029393

tänava nimi ja maja number: Kurna tee 15

alev: Kiili alev

vald: Kiili vald

postisihnumber: 75401

maakond: Harju maakond

telefon: +372 6747 360

faks: +372 6747 370

e-posti aadress: [sales@et-tallinn.ee](mailto:sales@et-tallinn.ee)

veebilehe aadress: [www.et-tallinn.ee](http://www.et-tallinn.ee)

## Sisukord

<b>MAJANDUSAASTA ARUANNE</b>	<b>1</b>
Sisukord	2
Tegevusaruanne	3
Raamatupidamise aastaaruanne	4
Tegevjuhtkonna deklaratsioon	4
Bilanss	5
Kasumiaruanne	6
Rahavoogude aruanne	7
Omakapitali muutuste aruanne	8
Raamatupidamise aastaaruande lisad	9
Lisa 1 Arvestuspõhimõtted	9
Lisa 2 Raha	10
Lisa 3 Nõuded ja ettemaksed	10
Lisa 4 Varud	11
Lisa 5 Materiaalne põhivara	12
Lisa 6 Võlad ja ettemaksed	13
Lisa 7 Maksude ettemaksed ja maksuvõlad	13
Lisa 8 Kapitalirent	13
Lisa 9 Kasutusrent	14
Lisa 10 Tingimuslikud kohustused ja varad	14
Lisa 11 Osakapital	14
Lisa 12 Müügitulu	15
Lisa 13 Muud äritulud	15
Lisa 14 Kaubad, toore, materjal ja teenused	16
Lisa 15 Tööjõukulud	16
Lisa 16 Finantstulud ja -kulud	16
Lisa 17 Tulumaks	16
Lisa 18 Seotud osapooled	17

## Tegevusaruanne

Aastaaruanne kajastab Emballage Technologies Tallinn OÜ majandustegevust ajavahemikul 01.05.2009-30.04.2010.

Ettevõtte kuulub rootsi kontserni Team ET AB, mis tegeleb PE vahtplastist, poroloonist ja lainepapist lõõgikindlate pakendite konstrueerimise-ja tootmisega, pehmenuskile, mullikile ja muu pakkematerjalide müügiga.

Pakendeid valmistatakse täielikult kohandatuna klientide toodete jaoks, et oleks tagatud pakendavate toodete maksimaalne kaitse ja säilivus transportimise ajal.

Majandusaastal oli eesmärgiks suurendada kohaliku - ja Soome turuosa müüki ja osakaalu käibest. Lisaks tootlikuse ja efektiivsuse tõstmise meetodite leidmine ja juurutamine. Peamine oli paindlikkus ja toodete kvaliteedi tõstmine, mis aitaks vähendada klienti pakendimuresid ning saavutada lõppkokkuvõttes pakendi väikseim kogumaksumus.

Jätkuvalt võetakse vastu eritellimustöid või rahuldatakse klienti tellimusi juba olemasolevate vahendite abil. Peale lainepapist karpide laia valiku on pakuda ka plastmass- ja alumiiniumkõhvreid. Pidevalt täiendame materjalide valikut ning rahuldame olemasolevate ja uute klientide vajadusi ja soove toodangu pakkimiseks.

Perioodiks 01.05.2010-30.04.2011 on plaanis soetada tootmistehnikat ja suurendada "Flight-case" tüüpi kõhvreite valmistamise mahtu.

Ettevõtte müügitulu perioodil 01.05.2009-30.04.2010 oli 35 851 795 krooni, millest müük kohalikul turul oli 26,81 %. 61,23 % moodustas eksport Rootsi, 9,26 % Soome ja 1,40 % Lätti.

Peamised finantsnäitajate näitajad olid:

Finantsnäitajad	Periood		Kasutatud meetodika	
	01.05.2009 -30.04.2010	01.05.2008 -30.04.2009		
Lühiajalise võlgnevuse kattekordaja(Current Ratio)	3,09	2,94	Käibevarad/Lühiajaline võlg	
Likviidsuskordaja	1,80	1,85	Likviidsed varad/Lühiajaline võlg	
Varude käibekordaja	6,83	9,65	Müük/Varud	
Võlakordaja	0,17	0,18	Koguvõlg/Koguvarad	
Tegevustulukus	0,15	0,07	Puhaskasum/Müük	
Omakapitali tulusus	0,27	0,16	Puhaskasum/Omakapital	
			Muutus	
			Summa	
Likviidsed varad	7 362 594	7 839 237	-476 643	%
Varud	5 249 099	4 595 621	653 478	-6,08
Käibevarad	12 611 693	12 434 858	176 835	14,22
Koguvara	24 397 721	22 991 346	1 406 375	1,42
Lühiajaline võlg	4 079 260	4 226 549	-147 289	6,12
Koguvõlg	4 079 260	4 226 549	-147 289	-3,48
Omakapital	20 318 461	18 764 797	1 553 664	-3,48
Müük	35 851 795	44 344 602	-8 492 807	8,28
Puhaskasum	5 553 664	3 077 015	2 476 649	-19,15
				80,49

Aruandeperioodi kasum oli 5 553 664 krooni.

Tööjõukulu moodustas 5 519 101 krooni.

Juhatuse liikmetele juhatusel liikme tasu ei ole makstud. Juhatusel liikme palgakulu moodustas 576 442 krooni ja sotsiaalmaks sellelt oli 190 226 krooni.

Töötajate arv: 35 inimest.

## Raamatupidamise aastaaruanne

### Tegevjuhtkonna deklaratsioon

Juhatus kinnitab Emballage Technologies Tallinn OÜ raamatupidamise aastaaruande koostamise õigsust ja täielikkust ajavahemikul 01.05.2009-30.04.2010.

Juhatus kinnitab, et:


\*raamatupidamise aastaaruande koostamisel rakendatud arvestuspõhimõtted on vastavuses Eesti hea raamatupidamistavaga;

\*raamatupidamise aastaaruanne kajastab õigesti ja õiglaselt ettevõtte finantsseisundit, majandustulemust ja rahavoogusid;

\*Emballage Technologies Tallinn OÜ on jätkuvalt tegutsev ettevõtte.

Allkirjastatud ainult identifitseerimiseks

Kuupäev ..... 30.06.2010 .....

Allkiri .....  .....

Rödl & Partner, Tallinn

## Bilanss

(kroonides)

	30.04.2010	30.04.2009	Lisa nr
<b>Varad</b>			
<b>Käibevara</b>			
Raha	2 500 573	3 497 952	2
Nõuded ja ettemaksed	4 862 021	4 341 285	3
Varud	5 249 099	4 595 621	4
<b>Kokku käibevara</b>	<b>12 611 693</b>	<b>12 434 858</b>	
<b>Põhivara</b>			
Materiaalne põhivara	11 786 028	10 556 488	5
<b>Kokku põhivara</b>	<b>11 786 028</b>	<b>10 556 488</b>	
<b>Kokku varad</b>	<b>24 397 721</b>	<b>22 991 346</b>	
<b>Kohustused ja omakapital</b>			
<b>Kohustused</b>			
Lühiajalised kohustused			
Laenukohustused	0	231 274	8
Võlad ja ettemaksed	4 079 260	3 995 275	6
<b>Kokku lühiajalised kohustused</b>	<b>4 079 260</b>	<b>4 226 549</b>	
<b>Kokku kohustused</b>	<b>4 079 260</b>	<b>4 226 549</b>	
<b>Omakapital</b>			
Osakapital nimiväärtuses	276 000	276 000	11
Kohustuslik reservkapital	27 600	27 600	
Eelmiste perioodide jaotamata kasum (kahjum)	14 461 197	15 384 182	
Aruandeaasta kasum (kahjum)	5 553 664	3 077 015	
<b>Kokku omakapital</b>	<b>20 318 461</b>	<b>18 764 797</b>	
<b>Kokku kohustused ja omakapital</b>	<b>24 397 721</b>	<b>22 991 346</b>	


Allkirjastatud ainult identifitseerimiseks  
 Kuupäev ..... 30.06.2010 .....  
 Allkiri .....

Rödl & Partner, Tallinn

## Kasumiaruanne

(kroonides)

	01.05.2009 - 30.04.2010	01.05.2008 - 30.04.2009	Lisa nr
Müügitulu	35 851 795	44 344 602	12
Muud äritulud	108 241	56 921	13
Valmis- ja lõpetamata toodangu varude jääkide muutus	100 964	-521 419	
Kaubad, toore, materjal ja teenused	-20 653 366	-27 376 223	14
Mitmesugused tegevuskulud	-2 286 963	-2 633 590	
Tööjõukulud	-5 519 101	-7 641 408	15
Põhivara kulum ja väärtuse langus	-1 138 880	-1 100 834	5
Muud ärikulud	0	-134 785	
<b>Ärikasum (-kahjum)</b>	<b>6 462 690</b>	<b>4 993 264</b>	
Finantstulud ja -kulud	154 265	-198 080	16
<b>Kasum (kahjum) enne tulumaksustamist</b>	<b>6 616 955</b>	<b>4 795 184</b>	
Tulumaks	-1 063 291	-1 718 169	17
<b>Aruandeaasta kasum (kahjum)</b>	<b>5 553 664</b>	<b>3 077 015</b>	

Allkirjastatud ainult identifitseerimiseks  
 Kuupäev ..... 30.06.2010 .....  
 Allkiri .....  .....

Rödl & Partner, Tallinn

## Rahavoogude aruanne

(kroonides)

	01.05.2009 - 30.04.2010	01.05.2008 - 30.04.2009	Lisa nr
<b>Rahavood äritegevusest</b>			
Ärikasum (kahjum)	6 462 690	4 993 264	
<b>Korrigeerimised</b>			
Põhivara kulum ja väärtuse langus	1 138 880	1 100 834	5
Kasum (kahjum) põhivara müügist	-30 677	-40 128	5
<b>Kokku korrigeerimised</b>	<b>1 108 203</b>	<b>1 060 706</b>	
Äritegevusega seotud nõuete ja ettemaksete muutus	-520 736	4 989 469	3
Varude muutus	-653 478	402 717	4
Äritegevusega seotud kohustuste ja ettemaksete muutus	83 985	-1 682 256	
Makstud intressid	-4 338	-23 972	
Makstud ettevõtte tulumaks	-1 063 291	-1 718 169	17
<b>Kokku rahavood äritegevusest</b>	<b>5 413 035</b>	<b>8 021 759</b>	
<b>Rahavood investeerimistegevusest</b>			
Tasutud materiaalse ja immateriaalse põhivara soetamisel	-2 368 420	-868 539	5
Laekunud materiaalse ja immateriaalse põhivara müügist	30 677	85 827	5
Laekunud intressid	17 682	112 989	
<b>Kokku rahavood investeerimistegevusest</b>	<b>-2 320 061</b>	<b>-669 723</b>	
<b>Rahavood finantseerimistegevusest</b>			
Saadud laenude tagasimaksed	0	-183 988	
Kapitalirendi põhiosa tagasimaksed	-231 274	-215 623	8
Makstud dividendid	-4 000 000	-7 000 000	17
<b>Kokku rahavood finantseerimistegevusest</b>	<b>-4 231 274</b>	<b>-7 399 611</b>	
<b>Kokku rahavood</b>	<b>-1 138 300</b>	<b>-47 575</b>	
<b>Raha ja raha ekvivalendid perioodi alguses</b>	<b>3 497 952</b>	<b>3 832 624</b>	
<b>Raha ja raha ekvivalentide muutus</b>	<b>-1 138 300</b>	<b>-47 575</b>	
Valuutakursside muutuste mõju	140 921	-287 097	
<b>Raha ja raha ekvivalendid perioodi lõpus</b>	<b>2 500 573</b>	<b>3 497 952</b>	

Allkirjastatud ainult identifitseerimiseks

Kuupäev ..... 30.06.2010 .....

Allkiri .....  .....

Rödl &amp; Partner, Tallinn

## Omakapitali muutuste aruanne

(kroonides)

	Osakapital nimiväärtuses	Kohustuslik reservkapital	Jaotamata kasum (kahjum)	Kokku
<b>01.05.2008</b>	276 000	27 600	22 384 182	22 687 782
Aruandeperioodi kasum (kahjum)			3 077 015	3 077 015
Makstud dividendid			-7 000 000	-7 000 000
<b>30.04.2009</b>	276 000	27 600	18 461 197	18 764 797
Aruandeperioodi kasum (kahjum)			5 553 664	5 553 664
Makstud dividendid			-4 000 000	-4 000 000
<b>30.04.2010</b>	276 000	27 600	20 014 861	20 318 461

Allkirjastatud ainult identifitseerimiseks  
 Kuupäev 30.06.2010  
 Allkiri [Handwritten Signature]

Rödl & Partner, Tallinn



## Raamatupidamise aastaaruande lisad

### Lisa 1 Arvestuspõhimõtted

#### Üldine informatsioon

Emballage Technologies Tallinn OÜ raamatupidamise aastaaruanne on koostatud kooskõlas Eesti Vabariigi hea raamatupidamistavaga. Hea raamatupidamistava põhinõuded on kehtestatud Eesti Vabariigi raamatupidamise seaduses, mida täiendavad Raamatupidamise Toimikonna poolt välja antud juhendid.

Raamatupidamise aastaaruande koostamisel on lähtutud soetusmaksumuse printsiibist, välja arvatud juhtudel, mida on kirjelatud alljärgnevas arvestuspõhimõtetes.

Raamatupidamise aastaaruanne on koostatud Eesti kroonides.

#### Raha

Raha ja selle ekvivalentidena kajastatakse rahavoogude aruandes kassas olevat sularaha ja raha pankades.

#### Välisvaluutas toimunud tehingud ning välisvaluutas fikseeritud finantsvarad ja -kohustused

Välisvaluutas fikseeritud tehingute kajastamisel on aluseks võetud tehingu toimumise päeval ametlikult kehtinud Eesti Panga valuutakursid. Välisvaluutas fikseeritud monetaarsed finantsvarad ja -kohustused hinnatakse bilansipäeval ümber Eesti kroonidesse ametlikult kehtivate Eesti Panga valuutakursside alusel. Välisvaluutatehingutest saadud kasumid ja kahjumid kajastatakse kasumiaruandes perioodi tulu ja kuluna.

#### Nõuded ja ettemaksud

Nõuetena ostjate vastu kajastatakse ettevõtte tavapärase äritegevuse käigus tekkinud lühiajalisi nõudeid. Nõudeid ostjate vastu kajastatakse korrigeeritud soetusmaksumuses (s.o nominaalväärtus miinus vajadusel tehtavad allahindlused). Nõuete laekumise tõenäosust hinnatakse võimaluse korral iga ostja kohta eraldi. Kui nõuete individuaalne hindamine ei ole nõuete arvust tulenevalt võimalik, siis hinnatakse individuaalselt ainult olulisi nõudeid. Ütejäanud nõudeid hinnatakse kogumina, arvestades eelmiste aastate kogemust laekumata jäänud nõuete osas. Varem alla hinnatud ebatõenäoliste nõuete laekumist kajastatakse ebatõenäoliselt laekuvate nõuete kulu vähendamisenä.

#### Varud

Varud võetakse algselt arvele nende soetusmaksumuses, mis koosneb ostukulutustest, tootmiskulutustest ja muudest kulutustest, mis on vajalikud varude viimiseks nende olemasolevasse asukohta ja seisundisse.

#### Varude soetusmaksumuse arvestuspõhimõtted

Varude soetusmaksumuse arvestamisel kasutatakse FIFO meetodit.

Varud hinnatakse bilansis lähtudes sellest, mis on madalam, kas soetusmaksumus või netorealiseerimismaksumus.

#### Materiaalne ja immateriaalne põhivara

Materiaalseks põhivaraks loetakse ettevõtte enda majandustegevuses kasutatavaid varasid kasuliku tööeaga üle ühe aasta ja maksumusega alates 10 000 krooni.

Materiaalne põhivara võetakse algselt arvele tema soetusmaksumuses, mis koosneb ostuhinnast (k.a tollimaks ja muud mittetagastatavad maksud) ja otseselt soetamisega seotud kulutustest, mis on vajalikud vara viimiseks tema tööseisundisse ja -asukohta. Materiaalset põhivara kajastatakse bilansis tema soetusmaksumuses, millest on maha arvatud akumuleeritud kulum ja võimalikud väärtuse langusest tulenevad allahindlused.

Amortisatsiooni arvestatakse lineaarselt lähtudes järgmistest eeldatavatest kasulikest eluigadest:

Ehitised ja rajatised 20 aastat

Tootmiseseadmed 5 aastat

Muud masinad ja seadmed 5 aastat

Muu inventar ja IT seadmed 5 aastat

Maad ei amortiseerita.

Juhul kui materiaalse põhivara objekt koosneb üksteisest eristatavatest komponentidest, millel on erinevad kasulikud eluead, on need

Allkirjastatud ainult identifitseerimiseks

Kuupäev ..... 30. 06. 2010 .....

Allkiri .....

Rödl & Partner, Tallinn

komponendid võetud raamatupidamises arvele eraldi varadena, määrates neile eraldi amortisatsiooninormid vastavalt nende kasulikule elueale.

#### Rendid

Kapitalirendina käsitletakse rendilepingut, mille puhul kõik olulised vara omandiga seonduvad riskid ja hüved kanduvad üle ettevõttele. Muud rendilepingud kajastatakse kasutusrendina.

#### Finantskohustused

Kõik finantskohustused (võlad hankijatele, võetud laenud, viitvõlad ning muud lühi- ja pikaajalised võlakohustused) võetakse algselt arvele nende soetusmaksumuses, mis sisaldab ka kõiki soetamisega otseselt kaasnevaid kulutusi. Edasine kajastamine toimub korrigeeritud soetusmaksumuse meetodil.

Lühi- ja pikaajaliste finantskohustuste korrigeeritud soetusmaksumus on üldjuhul võrdne nende nominaalväärtusega, mistõttu neid kajastatakse bilansis maksmisele kuulavas summas.

#### Maksustamine

Vastavalt kehtivale seadusandlusele Eestis ettevõtete kasumit ei maksustata, mistõttu ei eksisteeri ka edasilükkunud tulumaksu nõudeid ega kohustusi. Kasumi asemel maksustatakse Eestis jaotamata kasumist väljamakstavaid dividende maksumääraga 21/79 netodividendina väljamakstud summalt, millest on võimalik maha arvata enne 1. jaanuari 2000 tasutud tulumaks vastava koefitsiendi alusel.

Dividendide väljamaksmisega kaasnevat ettevõtte tulumaksu kajastatakse kasumiaruandes tulumaksukuluna samal perioodil kui dividendid välja kuulutatakse, sõltumata sellest, millise perioodi eest need on välja kuulutatud või millal need tegelikult välja makstakse.

#### Seotud osapooled

Seotud osapoolteks on:

- \*emaettevõtja ning emaettevõtja omanikud
- \*teised samasse konsolideerimisgruppi kuuluvad ettevõtjad
- \*juhatuse liikmed
- \*juhatuse liikmete lähisugulased

#### Tulud

Tulu toodangu ja kaupade müügist kajastatakse siis, kui kõik olulised omandiga seotud riskid on läinud üle ostjale, müügitulu ja tehinguga seotud kulu on usaldusväärselt määratav ning tehingust saadava tasu laekumine on tõenäoline.

## Lisa 2 Raha

(kroonides)

	30.04.2010	30.04.2009
Sularaha kassas	7 854	152
Arvelduskontod	2 492 719	3 497 800
<b>Kokku raha</b>	<b>2 500 573</b>	<b>3 497 952</b>

## Lisa 3 Nõuded ja ettemaksed

(kroonides)

	30.04.2010	30.04.2009
Nõuded ostjate vastu	4 738 768	3 535 161
Muud nõuded		672 804
Ettemaksed	123 253	133 320
<b>Kokku Nõuded ja ettemaksed</b>	<b>4 862 021</b>	<b>4 341 285</b>

Allkirjastatud ainult identifitseerimiseks

Kuupäev 30.06.2010

Allkiri

Rödl & Partner, Tallinn


**Lisa 4 Varud**

(kroonides)

	30.04.2010	30.04.2009
Tooraine ja materjal	4 225 791	3 558 770
Lõpetamata toodang	96 202	0
Valmistoodang	30 108	25 346
Müügiks ostetud kaubad	896 998	1 011 505
<b>Kokku varud</b>	<b>5 249 099</b>	<b>4 595 621</b>

Allkirjastatud ainult identifitseerimiseks

Kuupäev ..... 30.06.2010

Allkiri .....  



Rödl &amp; Partner, Tallinn

## Lisa 5 Materiaalne põhivara

(kroonides)

	Maa	Ehitised	Masinad ja seadmed	Muu materiaalne põhivara	Lõpetamata projektid	Lõpetamata projektid ja ettemaksed	Kokku
<b>30.04.2008</b>							
Soetusmaksumus	525 000	12 073 366	1 912 674	502 599	603 682	603 682	15 617 321
Akumuleeritud kulum	0	-3 156 901	-1 159 201	-466 736	0		-4 782 838
<b>Jääkmaksumus</b>	<b>525 000</b>	<b>8 916 465</b>	<b>753 473</b>	<b>35 863</b>	<b>603 682</b>	<b>603 682</b>	<b>10 834 483</b>
Ostud ja parandused		106 168	750 610	11 761			868 539
Uute ehitiste ost, uuendatus, parandused		106 168					106 168
Muud ostud ja parandused			750 610	11 761			762 371
Amortisatsioonikulu	0	-755 590	-319 821	-25 423			-1 100 834
Müügid			-45 700				-45 700
Ümberklassifitseerimised		560 795			-560 795	-560 795	
Ümberklassifitseerimine lõpetamata projektidest		560 795			-560 795	-560 795	
<b>30.04.2009</b>							
Soetusmaksumus	525 000	12 740 329	2 538 734	514 360	42 887	42 887	16 361 310
Akumuleeritud kulum	0	-3 912 491	-1 400 172	-492 159	0	0	-5 804 822
<b>Jääkmaksumus</b>	<b>525 000</b>	<b>8 827 838</b>	<b>1 138 562</b>	<b>22 201</b>	<b>42 887</b>	<b>42 887</b>	<b>10 556 488</b>
Ostud ja parandused		5 945	2 362 475				2 368 420
Uute ehitiste ost, uuendatus, parandused		5 945					5 945
Muud ostud ja parandused			2 362 475				2 362 475
Amortisatsioonikulu	0	-766 144	-353 056	-11 065			-1 130 265
Müügid			-8 615				-8 615
Ümberklassifitseerimised		42 887			-42 887	-42 887	
Ümberklassifitseerimine lõpetamata projektidest		42 887			-42 887	-42 887	
<b>30.04.2010</b>							
Soetusmaksumus	525 000	12 789 161	4 892 594	514 360	0	0	18 721 115
Akumuleeritud kulum	0	-4 678 635	-1 753 228	-503 224	0	0	-6 935 087
<b>Jääkmaksumus</b>	<b>525 000</b>	<b>8 110 526</b>	<b>3 139 366</b>	<b>11 136</b>	<b>0</b>	<b>0</b>	<b>11 786 028</b>

Müüdnud materiaalne põhivara müügihinna	01.05.2009 - 30.04.2010	01.05.2008 - 30.04.2009
Masinad ja seadmed	30 677	85 827
Muud masinad ja seadmed	30 677	85 827

Allkirjastatud ainult identifitseerimiseks  
 Kuupäev ..... 30.06.2010 .....  
 Allkiri .....  .....

Rödl & Partner, Tallinn

Kokku	30 677	85 827
-------	--------	--------

## Lisa 6 Võlad ja ettemaksud

(kroonides)

	30.04.2010	30.04.2009	Lisa nr
Võlad tarnijatele	3 047 858	2 767 467	
Võlad töövõtjatele	652 785	712 716	
Maksuvõlad	374 368	497 189	7
Muud võlad	1 115	9 154	
Saadud ettemaksud	3 134	8 749	
<b>Kokku võlad ja ettemaksud</b>	<b>4 079 260</b>	<b>3 995 275</b>	

## Lisa 7 Maksude ettemaksud ja maksuvõlad

(kroonides)

	30.04.2010	30.04.2009
	Maksuvõlg	Maksuvõlg
Käibemaks	-1 152	45 741
Üksikisiku tulumaks	112 500	145 477
Erisoodustuse tulumaks	1 822	2 223
Sotsiaalmaks	220 742	286 958
Kohustuslik kogumispension	2 210	8 898
Töötuskindlustusmaksed	39 456	10 312
Maamaks	-1 210	-2 420
<b>Kokku maksude ettemaksud ja maksuvõlad</b>	<b>374 368</b>	<b>497 189</b>


## Lisa 8 Kapitalirent

(kroonides)

Aruandekohustuslane kui rentnik				
	30.04.2010	Jaotus järelejäanud tähtaja järgi		
		12 kuu jooksul	1 - 5 aasta jooksul	üle 5 aasta
<b>Kapitalirendikohustused kokku</b>	<b>0</b>			
	30.04.2009	Jaotus järelejäanud tähtaja järgi		
		12 kuu jooksul	1 - 5 aasta jooksul	üle 5 aasta
AS Swedbank Liising	21 018	21 018		
AS SEB Liising	210 256	210 256		
<b>Kapitalirendikohustused kokku</b>	<b>231 274</b>	<b>231 274</b>		

Allkirjastatud ainult identifitseerimiseks

Kuupäev ..... 30.06.2010 .....

Allkiri .....  .....

Rödl &amp; Partner, Tallinn

Renditud varade bilansiline jääkmaksumus		
	Masinad ja seadmed	Kokku
30.04.2009	264 844	264 844

Kapitalirendi varade alla kuuluvad veok Mercedes Benz, soetatud juuni 2004 ja kahveltoštuk Caterpillar, soetatud jaanuar 2007.

## Lisa 9 Kasutusrent

(kroonides)

Aruandekohustuslane kui rentnik	01.05.2009 - 30.04.2010	01.05.2008 - 30.04.2009
Kasutusrendikulu	67 878	223 453
Järgmiste perioodide rendikulu mittekatestatavatest rendilepingutest		
	30.04.2010	30.04.2009
12 kuu jooksul	19 290	183 248

Kasutusrendil olev sõiduauto Voivo S80 on võetud AS Swedbank Liisingult.

## Lisa 10 Tingimuslikud kohustused ja varad

(kroonides)

	30.04.2010	30.04.2009
<b>Tingimuslikud kohustused</b>		
Dividendid	15 811 740	14 584 347
Tulumaks	4 203 121	3 876 850
<b>Kokku tingimuslikud kohustused</b>	<b>20 014 861</b>	<b>18 461 197</b>

Jaotamata kasum seisuga 30.04.2010 on 20 014 861 krooni. Maksimaalne summa, mis oleks võimalik omanikele dividendidena välja maksta on 15 811 740 krooni. Siis tekiks kohustus maksta dividendide tulumaksu summas 4 203 121 krooni.

## Lisa 11 Osakapital

(kroonides)

	30.04.2010	30.04.2009
Osakapital	276 000	276 000
Osade arv (tk)	1	1
Osade nimiväärtus (kroonides)		
Osa nimiväärtus on 276 000 krooni.		

Allkirjastatud ainult identifitseerimiseks  
 Kuupäev ..... 30.04.2010 .....  
 Allkiri .....

Rödl & Partner, Tallinn

**Lisa 12 Müügitulu**

(kroonides)

<b>Müügitulu geograafiliste piirkondade lõikes</b>		
	<b>01.05.2009 - 30.04.2010</b>	<b>01.05.2008 - 30.04.2009</b>
<b>Müük Euroopa Liidu riikidele</b>		
Rootsi	21 951 900	20 482 156
Eesti	9 613 655	17 234 248
Soome	3 320 992	6 019 937
Läti	500 930	583 345
Leedu	54 675	15 129
Suurbritannia	2 080	0
<b>Kokku müük Euroopa Liidu riikidele</b>	<b>35 444 232</b>	<b>44 334 815</b>
<b>Müük väljapoole Euroopa Liidu riike</b>		
Norra	333 766	0
Ameerika Ühendriigid	0	9 787
Šveits	24	
Muud riigid väljaspool Euroopa Liidu riike	73 773	0
<b>Kokku müük väljapoole Euroopa Liidu riike</b>	<b>407 563</b>	<b>9 787</b>
<b>Kokku müügitulu</b>	<b>35 851 795</b>	<b>44 344 602</b>
<b>Müügitulu tegevusalade lõikes</b>		
	<b>01.05.2009 - 30.04.2010</b>	<b>01.05.2008 - 30.04.2009</b>
Muude plasttoodete tootmine	30 299 401	34 375 988
Paber- ja papptara tootmine	3 884 016	7 925 600
Spetsialiseerimata hulgikaubandus	1 386 661	1 769 151
Kaubavedu maanteel	186 582	273 863
Muude tööriistade tootmine	87 470	0
Puitaara ja puitluste tootmine	7 665	0
<b>Kokku müügitulu</b>	<b>35 851 795</b>	<b>44 344 602</b>

Müük väljaspool Euroopa Liidu riike - muude riikide alla on toodud müük Venemaale (summas 73 733 krooni).

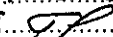
**Lisa 13 Muud äritulud**

(kroonides)

	<b>01.05.2009 - 30.04.2010</b>	<b>01.05.2008 - 30.04.2009</b>
Kasum materiaalse põhivara müügist	30 677	40 128
Kasum valuutakursi muutustest	77 533	0
Trahvid, viivised ja hüvitised	0	16 765
Muud	31	28
<b>Kokku muud äritulud</b>	<b>108 241</b>	<b>56 921</b>

Allkirjastatud ainult identifitseerimiseks

Kuupäev ..... 30.06.2010 .....

Allkiri .....  .....

Rödl &amp; Partner, Tallinn

## Lisa 14 Kaubad, toore, materjal ja teenused (kroonides)

	01.05.2009 - 30.04.2010	01.05.2008 - 30.04.2009
Tooraine ja materjal	15 477 794	19 487 594
Müügi eesmärgil ostetud kaubad	2 180 249	4 520 173
Energia	408 031	360 355
Elektrienergia	408 031	360 355
Alltöövõtutööd	83 433	6 427
Tollikulu	9 296	104 796
Remondimaterjalid, tööriistad, inventar	158 086	416 962
Autokütus	95 403	131 020
Ostetud transporditeenus	2 241 074	2 348 896
<b>Kokku kaubad, toore, materjal ja teenused</b>	<b>20 653 366</b>	<b>27 376 223</b>

## Lisa 15 Tööjõukulud (kroonides)


	01.05.2009 - 30.04.2010	01.05.2008 - 30.04.2009
Palgakulu	4 112 277	5 732 569
Sotsiaalmaksud	1 406 824	1 908 839
<b>Kokku tööjõukulud</b>	<b>5 519 101</b>	<b>7 641 408</b>
Töötajate keskmine arv taandatuna täistööajale	35	40

## Lisa 16 Finantstulud ja -kulud (kroonides)

	01.05.2009 - 30.04.2010	01.05.2008 - 30.04.2009
Intressitulud	17 682	112 989
Intressikulud	-4 338	-23 972
Kasum (kahjum) valuutakursi muutustest	140 921	-287 097
<b>Kokku finantstulud ja -kulud</b>	<b>154 265</b>	<b>-198 080</b>

## Lisa 17 Tulumaks (kroonides)

Tulumaksukulu komponendid	Maksustav summa	Tulumaks
Väljakuulutatud dividendid	4 000 000	1 063 291
<b>Kokku</b>	<b>4 000 000</b>	<b>1 063 291</b>

Allkirjastatud ainult identifitseerimiseks  
 Kuupäev ..... 30.06.2010 .....  
 Allkiri .....  .....

Rödl & Partner, Tallinn



## Lisa 18 Seotud osapooled

(kroonides)

Aruandekohustuslase emaetevõtja nimetus	Team ET AB
Riik, kus aruandekohustuslase emaetevõtja on registreeritud	Rootsi


### Saldod seotud osapooltega rühmade lõikes

	30.04.2010		30.04.2009	
	Nõuded	Kohustused	Nõuded	Kohustused
Teised samasse konsolideerimisgruppi kuuluvad ettevõtjad	3 137 006	128 262	2 020 776	14 182

	01.05.2009 - 30.04.2010		01.05.2008 - 30.04.2009	
	Tulud	Kulud	Tulud	Kulud
Teised samasse konsolideerimisgruppi kuuluvad ettevõtjad	22 462 129	732 536	20 772 598	1 917 926

Tegev- ja kõrgemale juhtkonnale arvestatud tasud ja muud olulised soodustused		
	01.05.2009 - 30.04.2010	01.05.2008 - 30.04.2009
Arvestatud tasu	576 442	619 391


Nõuded seisuga 30.04.2009, summas 2 020 776 krooni sisaldasid endas antud lühiajalist laenu, summas 672 804 krooni. Laen tasuti aruandeaasta jooksul.

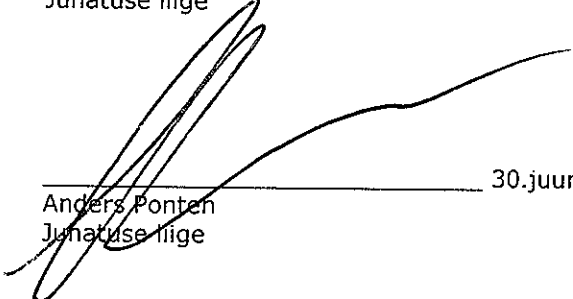
Allkirjastatud ainult identifitseerimiseks  
 Kuupäev ..... 30.06.2010 .....  
 Allkiri .....  .....

Rödl & Partner, Tallinn

**Juhatuse allkirjad majandusaasta 01.05.2009-30.04.2010 aruandele**

Emballage Technologies Tallinn OÜ juhatus on koostanud majandusaasta 01.05.2009-30.04.2010 aruande, mis koosneb tegevusaruandest ja raamatupidamise aastaaruandest.

  
\_\_\_\_\_ 30.juuni 2010a.  
Inna Ralli  
Juhatuse liige

  
\_\_\_\_\_ 30.juuni 2010a.  
Anders Ponten  
Juhatuse liige

Rödl & Partner Audit OÜ

Audit  
Raamatupidamine  
Maksudonsultatsioonid

Roosikrantsi 2  
10119 Tallinn  
Telefon +372 / 6 805 620  
Telefaks +372 / 6 805 621  
e-mail tallinn@roedl.ee  
www.roedl.ee

## SÖLTUMATU VANDEAUDIITORI ARUANNE

### Emballage Technologies Tallinn OÜ ainuosanikule

Oleme auditeerinud kaasnevat Emballage Technologies Tallinn OÜ raamatupidamise aastaaruannet, mis sisaldab bilanssi seisuga 30. aprill 2010, kasumiaruannet, omakapitali muutuste aruannet ja rahavoogude aruannet eeltoodud kuupäeval lõppenud majandusaasta kohta, aastaaruande koostamisel kasutatud oluliste arvestuspõhimõtete kokkuvõtet ning muid selgitavaid lisasid.

### Juhtkonna kohustus raamatupidamisaruannete osas

Juhatuse kohustuseks on raamatupidamise aastaaruande koostamine ning õige ja õiglane esitamine kooskõlas Eesti hea raamatupidamistava nõuetega. Selle kohustuse hulka kuuluvad asjakohase sisekontrollisüsteemi kujundamine ja töös hoidmine, mis tagab raamatupidamise aastaaruande korrekse koostamise ja esitamise ilma pettustest või vigadest tulenevate oluliste väärkajastamisteta, asjakohaste arvestuspõhimõtete valimine ja rakendamine ning antud tingimustes põhjendatud raamatupidamishinnangute tegemine.

### Vandeauditori kohustus

Meie kohustuseks on avaldada auditi põhjal arvamust raamatupidamise aastaaruande kohta. Viisime auditi läbi kooskõlas rahvusvaheliste auditeerimisstandarditega. Need standardid nõuavad, et meie tegevus on vastavuses eetikanouetega ning et me planeerime ja viime auditi läbi omandamiseks põhjendatud kindlustunnet, et raamatupidamise aastaaruanne ei sisalda olulisi väärkajastamisi.


Audit hõlmab raamatupidamise aastaaruandes esitatud arvnaõtjate ja avalikustatud informatsiooni kohta auditi tõendusmaterjali kogumiseks vajalike protseduuride läbiviimist. Nende protseduuride hulk ja sisu sõltuvad audiitori otsustustest, sealhulgas hinnangust riskidele, et raamatupidamise aastaaruanne võib sisaldada pettustest või vigadest tulenevaid olulisi väärkajastamisi. Asjakohaste auditi protseduuride kavandamiseks võtab audiitor nende riskihinnangute tegemisel arvesse õige ja õiglase raamatupidamise aastaaruande koostamiseks ja esitamiseks juurutatud sisekontrollisüsteemi, kuid mitte selleks, et avaldada arvamust sisekontrolli tulemuslikkuse kohta. Audit hõlmab ka kasutatud arvestuspõhimõtete asjakohasuse, juhatuse poolt tehtud raamatupidamislike hinnangute põhjendatuse ja raamatupidamise aastaaruande üldise esituslaadi hindamist.

Usume, et kogutud auditi tõendusmaterjal on piisav ja asjakohane meie arvamuse avaldamiseks.

### Arvamus

Meie arvates kajastab kaasnev raamatupidamise aastaaruanne olulises osas õigesti ja õiglaselt Emballage Technologies Tallinn OÜ finantsseisundit seisuga 30. aprill 2010 ning sellel kuupäeval lõppenud majandusaasta finantstulemust ja rahavoogusid kooskõlas Eesti hea raamatupidamistavaga.

30. juuni 2010, Tallinn

  
Mart Nõmper  
Juhatuse liige, vandeauditor  
Rödl & Partner Audit OÜ  
Audiitorühingu tegevusluba nr 2

### Rödl & Partner International:

Saksamaa, Ameerika Ühendriigid, Araabia Ühendemiraadid, Austria, Belgia, Brasiilia, Bulgaaria, Hiina RV, Hispaania, Hongkong, Horvaatia, India, Indoneesia, Itaalia, Leedu, Lõuna-Korea, Läti, Malaisia, Moldova, Poola, Prantsusmaa, Rootsi, Rumeenia, Singapur, Slovakkia, Sloveenia, Šveits, Tai, Tšehhi, Türgi, Ukraina, Ungari, Valgevene, Venemaa, Vietnam

IBAN: EE37 3300 3325 0275 0005  
BIC: FORE EE2X  
Danske Bank A/S Eesti filiaal  
Arregistri kood: 10585817

## Aruande elektroonilised kinnitused

osaühing EMBALLAGE TECHNOLOGIES TALLINN (registrikood: 10029393) 01.05.2009 - 30.04.2010 majandusaasta aruande andmete õigsust on elektrooniliselt kinnitanud:

Kinnitaja nimi	Kinnitaja roll	Kinnituse andmise aeg
Laura Koiduste	Sisestaja	30.08.2010

## Kasumi jaotamise ettepanek

(kroonides)

	<b>30.04.2010</b>
Eelmiste perioodide jaotamata kasum (kahjum)	14 461 197
Aruandeaasta kasum (kahjum)	5 553 664
<b>Kokku</b>	<b>20 014 861</b>
Jaotamine	
Dividendideks	4 000 000
Eelmiste perioodide jaotamata kasum (kahjum) peale jaotamist (katmist)	16 014 861
<b>Kokku</b>	<b>20 014 861</b>

## Müügitulu jaotus tegevusalade lõikes

Tegevusala	EMTAK kood	Müügitulu (EEK)	Müügitulu %	Põhitegevusala
Muude plasttoodete tootmine	2229	30299401	84.51%	Jah
Lainepaberi ja -papi ning paber- ja papptaara tootmine	17211	3884016	10.83%	Ei
Spetsialiseerimata hulgikaubandus	46901	1386661	3.87%	Ei
Kaubavedu maanteel	49411	186582	0.52%	Ei
Muude tööriistade tootmine	25739	87470	0.24%	Ei
Puittaara ja puitluste tootmine	16241	7665	0.02%	Ei

## Osanikud

Nimi / ärinimi	Isikukood / registrikood / sünniaeg	Elukoht / Asukoht	Osaluse suurus ja valuuta
Team ET AB		Åkervägen JÄRFÄLLA, Rootsi	276000 EEK

## Sidevahendid

Liik	Sisu
Telefon	+372 6747360
Telefon	+1 046 705801034
E-posti aadress	inna.ralli@et-tallinn.ee