

MAJANDUSAASTA ARUANNE

aruandeaasta algus: 01.01.2010

aruandeaasta lõpp: 31.12.2010

ärinimi: AS Fest-Forest

registrikood: 10432025

tänava nimi ja maja number: Heki 21

linn: Tartu

postisihtnumber: 50115

maakond: Tartumaa

telefon: +372 7311 655

faks: +372 7311 656

e-posti aadress: fest-forest@fest-forest.ee

veebilehe aadress: www.fest-forest.ee

lisatud dokumendid Kasumi jaotamise ettepanek

Aruandeaasta müügitulu EMTAK-i järgi

SISUKORD

SISUKORD	2
TEGEVUSARUANNE	3
KONSOLIDEERITUD BILANSS	4
KONSOLIDEERITUD KASUMIARUANNE (skeem 1).....	5
KONSOLIDEERITUD KOONDKASUMIARUANNE	5
KONSOLIDEERITUD RAHAVOOGUDE ARUANNE	6
KONSOLIDEERITUD OMAKAPITALI MUUTUSTE ARUANNE	7
RAAMATUPIDAMISE AASTAARUANNETE LISAD.....	8
Lisa 1 Kasutatud arvestuspõhimõtted ja hinnangud	8
Lisa 2 Raha.....	10
Lisa 3 Nõuded ja ettemaksed.....	10
Lisa 4 Maksude ettemaksed ja maksuvõlad	11
Lisa 5 Tütarettevõtjate osad	11
Lisa 6 Sidusettevõtjate osad	11
Lisa 7 Materiaalne põhivara	12
Lisa 8 Immateriaalne põhivara	13
Lisa 9 Laenukohustused	13
Lisa 10 Võlad ja ettemaksed	14
Lisa 11 Aktsiakapital.....	14
Lisa 12 Müügitulu	14
Lisa 13 Kaubad, toore, materjal ja teenused.....	14
Lisa 14 Mitmesugused tegevuskulud	15
Lisa 15 Tööjõukulud	15
Lisa 16 Seotud osapooled.....	15
Lisa 17 Emaettevõtte konsolideerimata põhjaruanded	16
BILANSS	16
KASUMIARUANNE.....	17
RAHAVOOGUDE ARUANNE	18
OMAKAPITALI MUUTUSTE ARUANNE	19
MAJANDUSAASTA ARUANDE ALLKIRJAD.....	20
SÕLTUMATU AUDIITORI ARUANNE	21

TEGEVUSARUANNE

Fest-Forest AS on kinnistute haldamisega ja kinnistute ostu-müügi vahendamisega tegelev äriühing, kelle põhilisteks huviobjektideks on metsakinnistud.

Konsolideerimisgruppi, mille ematettevõtteks on Fest-Forest AS, kuulusid seisuga 31.12.2010 100% osalusega tütarettevõtte Fest-Forest Latvija SIA, 72 % osalusega tütarettevõtte Festil Forest S.R.L., 48,81% osalusega sidusettevõtte EST Kinnisvara OÜ ja 33,33 % osalusega sidusettevõtte Maardla OÜ. Fest-Forest AS ja Fest-Forest Latvija SIA aruanded on konsolideeritud, Festil Forest SRL, EST Kinnisvara OÜ ja Maardla OÜ on kajastatud kapitaliosaluse meetodil.

AS Fest-Forest registreeriti äriregistris 22.04.1998. aastal, aktsiad Eesti Väärtpaberikeskuses 2003. aastal. Läti Vabariigis asuv tütarettevõtte Fest Forest Latvija SIA on registreeriti Läti äriregistris 15.01.2002. aastal, Rumeenia Vabariigis asuv tütarettevõtte Festil Forest S.R.L. Rumeenia äriregistris 09.03.2009. Sidusettevõtte EST Kinnisvara OÜ registreeriti äriregistris 07.03.2003. aastal ja Maardla OÜ 05.06.2008. aastal.

2010. aasta lõpuks oli grupil 18 klienti, kellele kuulus 1353 kinnistut üldpindalaga 28 208 hektarit. Klientidele osutati haldamisteenust, mis hõlmab endas kõigi metsamajanduslike tööde organiseerimist (metsakultuuride rajamine, hooldusraied, peakasutusraied jne.), puidu müüki, raamatupidamisteenust, kinnistute valve organiseerimist, mittemetsamaade väljarentimist jne. Tähtsamateks tuluallikateks on metsamaterjali ja kasvava metsa müük lepinguliste klientide kinnistutelt ja haldamistasud.

Majandusaasta grupi raiemahuks kujunes 69 989 tihumeetrit müügihinnaga 34 018 498 krooni. Klientidele soetati 53 uut metsakinnistut üldpindalaga 740 hektarit. Grupi aruandeaasta kasumiks kujunes 1 525 955 krooni.

EST Kinnisvara OÜ majandusaasta kasum oli 212 465 krooni, omakapitali suurus majandusaasta lõpuks oli 2 282 136 krooni. Majandusaasta lõpuks oli osaühingul 3 töötajat.

Maardla OÜ majandusaasta kasum oli 18 krooni, omakapitali suurus majandusaasta lõpuks 48 810 krooni.

2011. aasta eesmärgiks on grupil raiuda 100 000 tihumeetrit puitu, leida juurde uusi kliente ja suurendada olemasolevate klientide haldusala.

Fest-Forest Latvija SIA põhieesmärgiks on jätkuvalt teenida kasumit, et katta eelnevatel majandusaastatel tekkinud kahjumid. Festil Forest S.R.L. eesmärgiks on ettevõtte tegevuse laiendamine ja uute klientide leidmine.

EST Kinnisvara eesmärgiks on tulu saamine kinnisvara arendustegevusest, ärruumide rendi vahendusest ja halduse korraldamisest. Maardla OÜ eesmärgiks on karjäärade uuringute teostamine Fest-Forest AS poolt hallatavate kinnistutel.

Finantssuhtarvud	Arvutamise meetodika	2010	2009
Käibe kasv	(müügitulu 2010 – müügitulu 2009) / müügitulu 2009	59%	-51%
Kasumi kasv	(puhaskasum 2010 – puhaskasum 2009) / puhaskasum 2009	174%	-83%
Maksevõime kordaja	(käibevara – varud) / lühiajalised kohustused	202%	262%
Võlakordaja	kohustused / varade maksumus	36%	28%
Ärirentaablus	ärikasum/müügitulu	3%	1%
Puhasrentaablus	puhaskasum/müügitulu	3%	2%
Omakapitali rentaablus ROE	puhaskasum / keskmine omakapital	13%	6%
Koguvara rentaablus ROA	puhaskasum / keskmine varade maksumus	8%	4%

KONSOLIDEERITUD BILANSS
(kroonides)

AKTIVA (VARAD)	Lisa nr.	31.12.2010	31.12.2009
Käibevara			
Raha	2	5 306 488	6 321 945
Nõuded ja ettemaksud	3	8 192 633	3 197 735
Käibevara kokku		13 499 121	9 519 680
Põhivara			
Pikaajalised finantsinvesteeringud			
Tütarettevõtjate aktsiad või osad	5	96 541	0
Sidusettevõtjate aktsiad või osad	6	1 130 181	1 026 471
Pikaajalised finantsinvesteeringud kokku		1 226 722	1 026 471
Materiaalne põhivara	7		
Maa		29 600	29 600
Hooned		1 974 444	2 028 787
Masinad ja seadmed		1 293 394	1 039 061
Muu materiaalne põhivara		197 276	256 616
Materiaalne põhivara kokku		3 494 714	3 354 064
Immateriaalne põhivara	8	51 563	80 818
Põhivara kokku		4 772 999	4 461 353
AKTIVA KOKKU		18 272 120	13 981 033
 PASSIVA (KOHUSTUSED JA OMAKAPITAL)			
Kohustused			
Lühiajalised kohustused			
Laenukohustused			
Kapitalirendi tagasimaksud järgmisel perioodil	9	266 757	106 864
Pikaajalise laenu tagasimaksud järgmisel perioodil		0	64 497
Laenukohustused kokku		266 757	171 361
Võlad ja ettemaksud	10	6 397 230	3 460 235
Lühiajalised kohustused kokku		6 663 987	3 631 596
Pikaajalised kohustused			
Pikaajalised võlakohustused			
Kapitalirendi kohustused	9	0	266 732
Pikaajalised kohustused kokku		0	266 732
Kohustused kokku		6 663 987	3 898 328
Omakapital			
Aktsiakapital nimiväärtuses	11	1 142 000	1 142 000
Ülekurss		287 202	287 202
Kohustuslik reservkapital		114 200	114 200
Jaotamata kasum		10 064 731	8 539 303
Omakapital kokku		11 608 133	10 082 705
PASSIVA KOKKU		18 272 120	13 981 033

KONSOLIDEERITUD KASUMIARUANNE (skeem 1)
(kroonides)

	Lisa nr.	2010	2009
Äritulud			
Müügitulu	12	43 885 423	27 645 286
Muud äritulud		8 322	12 611
Kokku äritulud		43 893 745	27 657 897
Ärikulud			
Kaubad, toore, materjal ja teenused	13	32 820 932	17 920 006
Muud tegevuskulud	14	4 771 513	4 566 132
Tööjõukulud	15	4 370 983	4 208 473
Põhivara kulum	7,8	583 052	520 559
Muud ärikulud		25 196	51 546
Kokku ärikulud		42 571 676	27 266 716
Ärikasum		1 322 069	391 181
Finantstulud ja –kulud			
b) finantstulud ja –kulud tütarettevõtjate aktsiatelt ja osadelt	5	96 541	-3 262
b) finantstulud ja –kulud sidusettevõtjate aktsiatelt ja osadelt	6	103 710	89 707
c) finantstulud ja –kulud muudelt finantsinvesteeringutelt		0	5 500
c) intressikulud		-17 096	-34 690
d) kahjum valuutakursside muutustest		-3 493	-4 480
e) muud finantstulud ja –kulud		24 224	111 969
Kokku finantstulud ja –kulud		203 886	164 744
Kasum (kahjum) majandustegevusest		1 525 955	555 925
Aruandeaasta puhaskasum (kahjum)		1 525 955	555 925

KONSOLIDEERITUD KOONDKASUMIARUANNE
(kroonides)

	2010	2009
Aruandeaasta puhaskasum	1 525 955	555 925
Muu koondkasum		
Realiseerimata kursivahed	-527	-3 374
Aruandeaasta koondkasum	1 525 428	552 551

KONSOLIDEERITUD RAHAVOOGUDE ARUANNE
(kroonides)

	Lisa nr.	2010	2009
Rahavood äritegevusest			
Ärikasum		1 322 068	391 181
Korrigeerimised:			
Põhivara kulum	7	549 639	501 485
Immateriaalse põhivara kulum	8	33 413	19 074
Kahjum põhivara mahakandmisest		-5 379	3 800
Äritegevusega seotud nõuete ja ettemaksete muutus		-5 084 137	3 958 788
Äritegevusega seotud kohustuste ja ettemaksete muutus		2 937 997	-2 767 257
Saadud intressid		24 997	112 016
Makstud intressid		-17 868	-34 690
Kokku rahavood äritegevusest		-239 270	2 184 397
Rahavood investeerimistegevusest			
Materiaalse põhivara soetus	7	-794 603	-130 668
Immateriaalse põhivara soetamine	8	-4 151	-53 973
Materiaalse põhivara müük		109 625	0
Osade ost		0	-3 262
Lühiajalise finantsinvesteeringu müük		0	45 500
Antud laene		0	-55 000
Antud laenude tagasimaksed		86 846	257 512
Kokku rahavood investeerimistegevusest		-602 283	60 109
Rahavood finantseerimistegevusest			
Oma aktsiate kinkimiselt tasutud tulumaks		0	-203 868
Kapitalirendi põhimaksete tagasimaksed		-106 838	-347 921
Tagastatud laene		-64 577	-155 665
Kokku rahavoog finantseerimistegevusest		-171 415	-707 454
Kokku rahavood		-1 012 968	1 537 052
Raha ja raha ekvivalendid perioodi alguseks		6 321 945	4 794 941
Raha ja raha ekvivalentide muutus		-1 012 968	1 537 052
Valuuta kursivahe muutuste mõju		-2 489	-10 048
Raha ja raha ekvivalendid perioodi lõpuks		5 306 488	6 321 945

KONSOLIDEERITUD OMAKAPITALI MUUTUSTE ARUANNE
 (kroonides)

	Aktsia- kapital	Ülekurs	Kohus- tuslik reserv- kapital	Jaota- mata kasum	Kokku
Saldo 31.12.2008	1 142 000	491 070	114 200	7 986 752	9 734 022
Oma aktsiate kinkimiselt tasutud tulumaks	X	-203 868	X	X	-203 868
Aruandeperioodi puhas- koondkasum	X	X	X	552 551	552 551
Saldo 31.12.2009	1 142 000	287 202	114 200	8 539 303	10 082 705
Aruandeperioodi puhas- koondkasum	X	X	X	1 525 428	1 525 428
Saldo 31.12.2010	1 142 000	287 202	114 200	10 064 731	11 608 133

RAAMATUPIDAMISE AASTAARUANNETE LISAD

Lisa 1 Kasutatud arvestuspõhimõtted ja hinnangud

Käesolev raamatupidamise aastaaruanne on koostatud Eesti hea raamatupidamis-tava kohaselt. Hea raamatupidamistava tugineb rahvusvaheliselt tunnustatud arvestus- ja aruandluse põhimõtetele, mille põhinõuded on kehtestatud Raamatupidamise seaduses ning mida täiendavad EV Raamatupidamise Toimkonna poolt välja antud juhendid.

Äriühing kasutab kasumiaruande koostamisel Raamatupidamise seaduse lisa 2 toodud kasumiaruande skeemi nr. 1.

Raamatupidamise aastaaruanne on koostatud eesti kroonides.

Konsolideerimise põhimõtted

Aktsiaselts on koostanud konsolideeritud raamatupidamise aastaaruande vastavalt RTJ 11 "Ühendused ning tütar- ja sidusettevõtete kajastamine". Konsolideerimisgruppi kuulub kaks ettevõtet, üks neist asub Eestis ja teine Lätis. Läti tütarettevõtte arvestusvaluutaks on lät. Vastavalt RTJ 11 on Läti tütarettevõtte bilanss arvestatud ümber Eesti kroonidesse bilansipäeval kehtinud Eesti Panga kursi alusel, kasumiaruande aga majandusaasta keskmise Eesti Panga kursi alusel, tekkinud realiseerimata kursivahed on kajastatud koondkasumiaruandes.

Välisvaluutas kohustuste kajastamine

Välisvaluutas fikseeritud monetaarsed kohustused seisuga 31. detsember 2010 on ümber hinnatud eesti kroonidesse bilansipäeval kehtinud Eesti panga valuutakursside alusel.

Raha ja raha ekvivalendid

Raha ja selle ekvivalentidena kajastatakse bilansis ja rahavoogude aruandes arvelduskontode jääke ja rahaturufondi osakuid.

Ostjate tasumata summad

Ostjate tasumata summad on kajastatud bilansis korrigeeritud soetusmaksumuse meetodil lähtuvalt laekumise tõenäosusest. Nõuet iga konkreetse kliendi vastu hinnatud eraldi, arvestades teadaolevat informatsiooni kliendi maksevõime kohta.

Muud nõuded

Kõiki muid nõudeid (viitlaekumised, laenuid ning muud lühi- ja pikaajalised nõuded) kajastatakse korrigeeritud soetusmaksumuse meetodil.

Lühiajaliste nõuete korrigeeritud soetusmaksumus on üldjuhul võrdne nende nominaalväärtusega, mistõttu lühiajalised nõuded kajastatakse bilansis tõenäoliselt laekavas summas.

Tütar- ja sidusettevõtted

Tütar- ja sidusettevõteteks loetakse kõiki äriühinguid, mida kontrollitakse teise ettevõtte (emaettevõtte) poolt. Kontroll eksisteerib kui on täidetud üks järgnevatest tingimustest:

- a) emaettevõtja omanduses on otse või tütar- ja sidusettevõtete kaudu rohkem kui 50% tütar- ja sidusettevõtte hääleõigusest;
- b) emaettevõtte omab kontrolli läbi juhtimislepingu, põhikirja või seaduse alusel.

Raamatupidamise seaduse kohaselt peab äriühing koostama konsolideeritud raamatupidamisaruandeid.

Sidusettevõteteks loetakse kõiki äriühinguid, mille üle investoritel on oluline mõju, kuid mis ei allu tema kontrollile. Oluline mõju eksisteerib, kui on täidetud üks järgmistest tingimustest:

- a) investorettevõtte omanduses on otse või tütar- ja sidusettevõtjate kaudu rohkem kui 20% sidusettevõtja hääleõigust;
- b) investorettevõttel on esinduse kaudu oluline mõju tütar- ja sidusettevõtja juhtorganites või oluliste koostöölepingute kaudu sidusettevõtja äritegevuses.

Sidusettevõtte kajastatakse kapitaliosaluse meetodil.

Materiaalne põhivara

Materiaalse põhivara arvele võtmine

Põhivarad on varad kasuliku tööeaga üle ühe aasta ja maksumusega alates 5 000 kroonist. Varad, mille kasulik tööiga on üle ühe aasta, kuid mille soetusmaksumus on alla 5 000 krooni, kantakse kohe kulusse. Põhivara võetakse arvele soetusmaksumuses, mis koosneb ostuhinnast, mittetagastatavatest maksudest ja muudest otsestest kasutuselevõtmist võimaldavatest kuludest.

Amortisatsiooni arvestuse meetodid

Rakendatavate amortisatsiooni arvestusmeetodite ja –määrade eesmärgiks on tagada amortisatsiooni arvestuse vastavus põhivara tööea ja kasutamisega. Masinaid ja seadmeid ning kontorimööblit ja –tehnikat amortiseeritakse lineaarse meetodi alusel, aruandeaastal oli autode amortisatsioonimäär 20%, kontorimööblil ja –tehnikal 33,3% aastas.

Immateriaalne põhivara

Immateriaalne põhivara on võetud arvele soetusmaksumuses ning kajastatakse bilansis jääkväärtuses. Immateriaalset põhivara amortiseeritakse lineaarselt viie aasta jooksul. Immateriaalse põhivara amortiseerimisel on lähtutud eeldusest, et tema lõppväärtus on null.

Kapitalirent

Renditehingut on käsitletud kapitalirendina, kui kõik olulised vara omandiga seonduvad riskid ja hüved kanduvad üle rentnikule. Äriühing on kajastanud kapitalirendina kõik lepingud, kus on täidetud vähemalt üks alljärgnevatest tingimustest:

- renditava vara omandiõigus läheb rendiperioodi lõpuks üle rentnikule;
- rentnikul on optioon osta renditavat vara oluliselt madalama hinnaga selle õiglasest väärtusest ning on kindel, et rentnik seda õigust kasutab;
- lepinguperioodid katab üle 75% renditava vara majanduslikust elueast;
- rendi jõustumise hetkel on rendimaksete miinimumsumma nüüdisväärtus üle 90% renditava vara õiglasest väärtusest;
- renditud vara on niivõrd spetsiifiline, et vaid rentnik saab seda ilma modifikatsioonideta kasutada.

Rendite kajastamine kui äriühing on rentnik.

Kapitalirendi tingimustel renditud põhivara kajastatakse rendi jõustumise hetkel bilansis põhivara ja kohustusena kas vara õiglase väärtuse summas või rendimaksete miinimumsumma nüüdisväärtuses, olenevalt sellest, kumb on madalam. Rendileandjale makstavad renditasud jagunevad põhiosa tagasimakseteks ja finantskuludeks. Finantskulu jaotub kogu rendiperioodile. Kapitalirendi tingimustel renditavat põhivara amortiseeritakse ettevõtte poolt soetatud sama tüüpi vara amortisatsioonipõhimõtetest lähtuvalt. Kui rendiperioodi lõppedes tagastatakse vara rendile andjale, siis amortiseeritakse vara lähtudes rendiperioodi pikkusest või vara kasulikust tööeast, olenevalt sellest, kumb on lühem.

Eraldised

Äriühing kajastab oma bilansis eraldist juhul, kui äriühingul lasub enne bilansipäeva toimunud kohustavast sündmusest tulenevalt:

- a) juriidiline või tegevusest tingitud kohustus;
- b) kohustuste realiseerumine on tõenäoline;
- c) kohustuse summat on võimalik usaldusväärset hinnata.

Eraldiste kajastamisel bilansis lähtutakse juhtkonna hinnangust kohustuste täitmiseks tõenäoliselt vajaliku summa ning kohustuste realiseerimise aja kohta.

Seotud osapooled

Osapooled on seotud juhul, kui üks osapool omab kas kontrolli teise osapoole üle või olulist mõju teise osapoole ärioludele otsustele. Äriühing käsitleb seotud osapooltena:

- a) Äriühingu aktsionärid ja nende kaudu olulist mõju omavad äriühingud;
- b) Tütar- ja sidusettevõtted;
- c) Teised samasse konsolideerimisgruppi kuuluvad äriühingud;

- d) Tegev- ja kõrgem juhtkond;
 e) Punktis (d) kirjeldatud isikute lähedased pereliikmed ja nendega seotud äriühingud.

Tulu kajastamine

Tulu toodete müügist kajastatakse raamatupidamises siis, kui on täidetud kõik järgnevalt loetletud tingimused:

- a) Olulised omandiga seonduvad riskid ja hüved on üle läinud müüjalt ostjale;
 b) Müüjal ei ole jätkuvalt niisugust haldamise vastutust, mida seostatakse omandiga ning puudub kontroll kauba või toote üle;
 c) Tulu müügitehingutest saab usaldusväärset mõõta;
 d) Tehingust saadava tasu laekumine on tõenäoline;
 e) Tehinguga seotud kulutusi on võimalik usaldusväärset hinnata.

Intressitulu kajastatakse tuluna siis, kui tulu laekumine on tõenäoline ja tulu suurust on võimalik usaldusväärset hinnata.

Rahavoogude aruanne

Rahavoogude aruande koostamisel on laekumised ja väljamaksed rühmitatud vastavalt nende eesmärgile äritegevuse, investeerimistegevuse ja finantseerimistegevuse rahavoogudeks.

Äritegevuse rahavoogude kajastamisel on kasutatud kaudset meetodit, mille puhul on äritegevuse rahavoogude leidmiseks korrigeeritud ärikasumit, elimineerides mitterahalise majandustegevuse mõju, äritegevusega seotud varade ning kohustuste saldode muutused ja investeerimis- ja finantseerimistegevusega seotud tulud ja kulud. Investeerimis- ja finantseerimistegevusest tulenevad rahavood on kajastatud otsemeetodil.

Lisa 2 Raha

Pank	31.12.2010	31.12.2009
Kassa (Eesti)	121 121	200
Raha pangas (Eesti)	4 935 503	5 191 331
Raha pangas (Läti)	249 864	1 130 414
Kokku	5 306 488	6 321 945

Lisa 3 Nõuded ja ettemaksed

	Lisa	31.12.2010	31.12.2009
Nõuded ostjate vastu		7 677 706	2 654 721
-ostjatelt laekumata arved		7 688 226	2 665 241
-ebatõenäoliselt laekuvad arved		-10 520	-10 520
Nõuded sidusettevõtjate vastu	16	37 512	37 247
Maksude ettemaksed ja tagasinõuded	4	147	52 013
Antud laenude lühiajaline osa		133 145	219 990
Muud lühiajalised nõuded		201 836	166 825
Ettemaksed teenuste eest		142 287	66 939
Kokku		8 192 633	3 197 735

Antud laenuna on kajastatud laen koostööpartnerile, mille tagasimakse tähtaeg oli 30.04.2010, intress 8,6% ja alusvaluuta EEK.

Lisa 4 Maksude ettemaksed ja maksuvõlad

Maksuliik	31. detsember 2010		31. detsember 2009	
	Ettemaks	võlg	ettemaks	võlg
Ettevõtte tulumaks	0	1 504	0	789
Käibemaks	147	186 149	52 013	91 267
Sotsiaalmaks	0	113 741	0	115 326
Üksikisiku tulumaks	0	66 811	0	63 818
Töötuskindlustus	0	10 644	0	11 312
Kogumispension	0	1 840	0	0
Maamaks	0	44	0	0
Kokku	147	380 733	52 013	282 512

Lisa 5 Tütarettevõtjate osad

2010. a omas Fest-Forest AS osalust järgmistes tütarettevõtetes:

Tütarettevõtte	Asukohamaa	Tegevusala	Osalus	Osalus
			31.12.2010	31.12.2009
Fest-Forest Latvija SIA	Läti	Metsakinnistute haldamine	100%	100%
Festil Forest SRL	Rumeenia	Metsakinnistute haldamine	72%	0%

Aruandeaastal toimunud äriühendused:

Eelmisel majandusaastal (09.03.2009) soetas Fest-Forest AS 72%-se osalusega tütarettevõtte Rumeenias – Festil Forest SRL, mille põhitegevusalaks on metsakinnistute haldamine. Nimetatud tütarettevõtte on kajastatud Fest-Forest AS-i 2009. aasta bilansis kapitaliosaluse meetodil, kuna tema varade osatähtsus viimase bilansist oli alla 5% ja müügitulu ei ületanud 5% müügitulust. Kuna järgneval majandusaastal on plaanis vähendada Fest-Forest AS-i osalust tütarettevõttes alla 50%, seetõttu on ka aruandeaastal Festil Forest SRL kajastatud kapitaliosaluse meetodil, kuigi müügitulu osatähtsus Fest-Forest AS-i käibest on üle 5%.

Festil Forest SRL	31.12.2010
Aksiakapital	3 778
Aruandeaasta kahjum	92 763
Omakapital kokku	96 541
Investeeriya osa omakapitalist	72%

Lisa 6 Sidusettevõtjate osad

Ettevõtte Liik Asukoht	EST Kinnisvara OÜ Sidusettevõtte Eesti Vabariik	Maardla OÜ Sidusettevõtte Eesti Vabariik
Põhitegevusala	Kinnisvara arendus ja vahendus	Kruusa ja liivakarjäärid
Aktsiate ja osade arv 31.12.2009	1	1
Aktsiate ja osade arv 31.12.2010	1	1
Osaluse % 31.12.2009	48.81	33,33
Osaluse % 31.12.2010	48.81	33,33
Soetusmaksumus 31.12.2009	20 500	14 000
Soetusmaksumus 31.12.2010	20 500	14 000
Bilansiline maksumus 31.12.2009	1 010 207	16 264
Kapitaliosaluse meetodil arvestatud kasum	103 704	6
Bilansiline maksumus 31.12.2010	1 113 911	16 270

Sidusettevõtjate omakapital

EST Kinnisvara OÜ	31.12.2010	31.12.2009
Osakapital	42 000	42 000
Kohustuslik reservkapital	4 200	4 200
Eelmiste perioodide jaotamata kasum	2 023 471	1 839 564
Aruandeaasta kasum	212 465	183 907
Omakapital kokku	2 282 136	2 069 671
Investeeriija osa omakapitalist	48.81%	48.81%

Maardla OÜ	31.12.2009	31.12.2008
Osakapital	42 000	42 000
Eelmiste perioodide jaotamata kasum	6 792	6 965
Aruandeaasta kasum	18	-173
Omakapital kokku	48 810	48 792
Investeeriija osa omakapitalist	33.33%	33.33%

Lisa 7 Materiaalne põhivara

Põhivara rühm	Maa	Ehitised	Masinad ja seadmed	Muu materiaalne põhivara	Kokku
Soetusmaksumus 31.12.2008	29 600	2 173 700	3 133 690	621 983	5 958 973
Realiseerimata kursivahe	0	0	-1589	-710	-2 299
Põhivara soetamine	0	0	0	130 668	130 668
Põhivara mahakandmine	0	0	0	-151 599	-151 599
Soetusmaksumus 31.12.2009	29 600	2 173 700	3 132 101	600 342	5 935 743
Realiseerimata kursivahe	0	0	-20	-54	-74
Põhivara soetamine	0	0	684 652	109 842	794 494
Põhivara mahakandmine	0	0	0	-34 064	-34 064
Põhivara müük	0	0	-288 559	0	-288 559
Soetusmaksumus 31.12.2010	29 600	2 173 700	3 528 174	676 066	6 407 540
Akumuleeritud kulum 31.12.2008	0	90 571	1 785 494	353 412	2 229 477
Amortisatsioonikulu	0	54 342	308 582	138 561	501 485
Realiseerimata kursivahe	0	0	-1 036	-254	-1 290
Mahakantud põhivara kulum	0	0	0	-147 993	-147 993
Akumuleeritud kulum 31.12.2009	0	144 913	2 093 040	343 726	2 581 679
Amortisatsioonikulu	0	54 343	334 114	161 182	549 639
Realiseerimata kursivahe	0	0	-3	-114	-117
Müüdnud põhivara kulum	0	0	-192 371	0	-192 371
Mahakantud põhivara kulum	0	0	0	-26 004	-26 004
Akumuleeritud kulum 31.12.2010	0	199 256	2 234 780	478 790	2 912 826
Jääkmaksumus seisuga 31.12.2008	29 600	2 083 129	1 348 196	268 571	3 729 496
Jääkmaksumus seisuga 31.12.2009	29 600	2 028 787	1 039 061	256 616	3 354 064
Jääkmaksumus seisuga 31.12.2010	29 600	1 974 444	1 293 394	197 276	3 494 714

Kapitalirendi korras soetatud põhivara

Põhivara grupp	Masinad ja seadmed
Soetusmaksumus 31.12.2008	610 593
Soetamine	777 881
Akumuleeritud kulum	512 528
Jääkmaksumus 31.12.2008	875 946
Soetusmaksumus 31.12.2009	777 881
Akumuleeritud kulum	263 952
Jääkmaksumus 31.12.2009	513 929
Soetusmaksumus 31.12.2010	777 881
Akumuleeritud kulum	419 528
Jääkmaksumus 31.12.2010	358 353

Lisa 8 Immateriaalne põhivara

Põhivara rühm	Ostetud litsentsid
Soetusmaksumuses seisuga 31.12.2008	193 400
Põhivara soetamine	53 973
Põhivara mahakandmine	0
Realiseerimata kursivahe	-225
Soetusmaksumuses seisuga 31.12.2009	247 148
Põhivara soetamine	4 144
Realiseerimata kursivahe	15
Soetusmaksumuses seisuga 31.12.2010	251 307
Akumuleeritud kulum seisuga 31.12.2008	147 400
Amortisatsioonikulu	19 074
Mahakantud põhivara kulum	0
Realiseerimata kursivahe	-144
Akumuleeritud kulum seisuga 31.12.2009	166 330
Amortisatsioonikulu	33 413
Realiseerimata kursivahe	1
Akumuleeritud kulum seisuga 31.12.2010	199 744
Jääkväärtus seisuga 31.12.2008	46 000
Jääkväärtus seisuga 31.12.2009	80 818
Jääkmaksumus seisuga 31.12.2010	51 563

Lisa 9 Laenukohustused

	Saldo 31.12.2010	12 kuu jooksul	1-5 aasta jooksul	Tagasimakse tähtaeg	Intressi- määr	Alus- valuuta
Kapitalirendikohustused	266 757	266 757	0	mai 2011	5,213%	EUR
	266 757	266 757	0			
	Saldo 31.12.2009	12 kuu jooksul	1-5 aasta jooksul	Tagasimakse tähtaeg	Intressi- määr	Alus- valuuta
Pikaajaline pangalaen	64 497	64 497	0	mai 2010	4,658%	EUR
Kapitalirendikohustused	373 596	106 864	266 732	mai 2011	5,213%	EUR
Kokku	438 093	171 361	266 732			

[Handwritten signature]

Lisa 10 Võlad ja ettemaksed

	Lisa	31.12.2010	31.12.2009
Võlad tarnijatele		4 706 520	2 280 838
Võlad töövõtjatele		686 039	533 346
Maksuvõlad	4	380 733	282 512
Muud võlad		603 938	363 539
Saadud ettemaksed		20 000	0
Kokku		6 397 230	3 460 235

Lisa 11 Aktsiakapital

AS Fest-Forest registreeriti äriregistris 22.04.1998. aastal aktsiakapitaliga 100 000 krooni, mis tasuti rahalise sissemaksega. 1999. aastal suurendati aktsiakapitali rahalise sissemakse teel 400 000 kroonile, 2000. aastal rahalise sissemakse teel 500 000 kroonile ja 2001. aastal rahalise sissemakse teel 1 142 000 kroonile, kusjuures aktsiate eest tasuti ülekursiga 958 000 krooni. AS Fest-Forest aktsiakapital koosneb 1 142-st 1000 kroonisest aktsiast. Aktsiaselts ostis 2008. aastal tagasi oma aktsiaid summas 766 930 krooni, mis kingiti residendist äriühingule 2009. aastal ja millelt tasuti ettevõtte tulumaksu 203 868 krooni.

Lisa 12 Müügitulu

- Tegevusalade lõikes	2010	2009
Metsamaterjali ja kasvava metsa raieõiguse müük	34 018 498	16 268 052
Haldamistasud	5 576 127	5 109 975
Valgustusraie	1 017 749	987 258
Vahendustasud	639 868	2 700 352
Istutamine	584 493	1 122 663
Põllumajanduslikud tööd	504 593	94 259
Muud metsanduslikud tööd	477 648	199 996
Hindamine	340 772	399 890
Raamatupidamisteenus	198 900	185 400
Konsultatsioon	187 759	279 044
Raiejärgsed korrastustööd	181 085	94 295
Renditulu	91 278	181 640
Muud	66 653	22 462
Kokku	43 885 423	27 645 286
- Geograafiliste piirkondade lõikes	2010	2009
Eesti	36 968 637	23 561 960
Läti	6 916 786	4 083 326
Kokku	43 885 423	27 645 286

Lisa 13 Kaubad, toore, materjal ja teenused

Kululiik	2010	2009
Kasvav mets	18 107 076	8 222 347
Metsamaterjali ülestötamine ja transport	11 968 466	5 859 486
Valgustusraie	766 685	677 162
Põllumajanduslikud tööd	515 001	401 044
Istutamine	435 487	819 521
Agenditasud	398 170	1 403 499
Hindamine	312 597	330 629
Raiejärgsed korrastustööd	317 450	206 318
Kokku	32 820 932	17 920 006

Lisa 14 Mitmesugused tegevuskulud

Kululiik	2010	2009
Konsultatsiooniteenused	2 294 802	2 163 768
Autode ülalpidamiskulud	941 667	775 058
Kontoriruumide rent ja muud kontorikulud	407 591	596 865
Personali koolitus ja lähetus	152 957	216 155
Arvutite hooldus ja tarkvara	275 030	153 793
Reklaam	155 749	199 701
Edasimüüdavad teenused	267 662	100 781
Juriidilised, audiitor- ja tõlketeenused	110 558	182 459
Kindlustuskulud	77 599	87 154
Vastuvõtukulud ja erisoodustused	38 350	32 403
Mitmesugused kulud	49 548	57 995
Kokku	4 771 513	4 566 132

Lisa 15 Tööjõukulud

Kululiik	2010	2009
Palgakulu	3 326 139	3 210 271
Sotsiaalmaksud	1 044 844	998 202
Kokku tööjõukulud	4 370 983	4 208 473
Töötajate keskmine arv taandatuna täistööajale	14	14

Lisa 16 Seotud osapooled

Fest-Forest AS juhatuse hinnangul ei ole tehingutes seotud osapooltega kasutatud turuhinnast oluliselt erinevaid hindasid.

Osapoole kirjeldus	2010		2009	
	Müük	Ost	Müük	Ost
Teenused				
Sidusettevõte	301 859	502 960	346 583	624 526
Juhatuse liikmega seotud ettevõte	0	33 756	0	0
Nõukogu liikmega seotud ettevõte	187 759	1 549 014	0	2 297 003
Kokku teenused	489 618	2 085 730	346 583	2 921 529

AS Fest-Forest nõuete ja kohustuste saldod seotud osapooltega bilansipäeva seisuga:

Osapoole kirjeldus	2010		2009	
	Nõue	Kohustus	Nõue	Kohustus
Sidusettevõte	37 512	49 202	37 247	445 247
Nõukogu liikmega seotud ettevõte	0	0	0	333 965
Kokku	37 512	49 202	37 247	779 212

Juhatuse ja nõukogu liikmetele liikmelisuse eest tasu ei maksta ja lahkumisel lahkumishüvitisi ette nähtud ei ole.

Tegevjuhi töötasu koos maksudega oli 370 944 krooni.

Lisa 17 Emaettevõtte konsolideerimata põhjaruanded

BILANSS		
AKTIVA (VARAD)	31.12.2010	31.12.2009
Käibevara		
Raha	5 056 624	5 191 531
Nõuded ja ettemaksed		
Ostjate tasumata summad	5 241 227	1 435 466
Nõuded sidusettevõtjate vastu	37 512	37 247
Maksude ettemaksed ja tagasinõuded	147	52 013
Muud lühiajalised nõuded	285 978	340 619
Ettemaksed teenuste eest	7 402	1 802
Nõuded ja ettemaksed kokku	5 572 266	1 867 147
Käibevara kokku	10 628 890	7 058 678
Põhivara		
Pikaajalised finantsinvesteeringud		
Tütarettevõtete aktsiad	1 558 640	1 401 281
Sidusettevõtjate osad	1 130 181	1 026 471
Materiaalne põhivara	3 061 646	2 866 464
Immateriaalne põhivara	25 089	41 304
Põhivara kokku	5 775 556	5 335 520
AKTIVA KOKKU	16 404 446	12 394 198
PASSIVA (KOHUSTUSED JA OMAKAPITAL)		
Kohustused		
Lühiajalised kohustused		
Lühiajalised laenukohustused		
Kapitalirendi tagasimaksed järgmisel perioodil	266 757	106 864
Lühiajalised laenukohustused kokku	266 757	106 864
Võlad ja ettemaksed		
Võlad tarnijatele	3 004 556	939 622
Võlad töövõtjatele	636 992	568 970
Maksuvõlad	263 637	152 437
Muud võlad	603 938	276 868
Saadud ettemaksed	20 000	0
Võlad ja ettemaksed kokku	4 529 123	1 937 897
Lühiajalised kohustused kokku	4 795 880	2 044 761
Pikaajalised kohustused		
Pikaajalised laenukohustused	0	266 732
Kohustused kokku	4 795 880	2 311 493
Omakapital		
Aktsiakapital nimiväärtuses	1 142 000	1 142 000
Ülekurss	287 202	287 202
Kohustuslik reservkapital	114 200	114 200
Eelmiste perioodide jaotamata kahjum	8 539 303	7 986 752
Aruandeaasta kasum	1 525 861	552 551
Omakapital kokku	11 608 556	10 082 705
PASSIVA KOKKU	16 404 446	12 394 198

KASUMIARUANNE
(skeem 1)

	2010	2009
Äritulud		
Müügitulu	36 987 636	23 581 985
Muud äritulud	8 322	12 611
Kokku äritulud	36 995 958	23 594 596
Ärikulud		
Kaubad, toore, materjal ja teenused	28 574 484	16 124 515
Muud tegevuskulud	3 482 885	3 670 245
Tööjõukulud	3 213 637	3 097 447
a) palgakulu	2 393 697	2 312 060
b) sotsiaalmaksud	819 940	785 387
Põhivara kulum ja väärtuse langus	440 498	384 646
Muud ärikulud	24 070	51 059
Kokku ärikulud	35 735 574	23 327 912
Ärikasum	1 260 384	266 684
Finantstulud ja -kulud		
a) finantstulud ja -kulud tütarettevõtjate osadelt	157 359	109 171
b) finantstulud ja -kulud sidusettevõtjate osadelt	103 710	89 707
c) finantstulud ja -kulud muudelt pikaajalistelt finantsinvesteeringutelt	0	5 500
c) intressikulud	-17 096	-25 645
d) kasum valuutakursside muutustest	-3 493	-4 480
e) muud finantstulud ja -kulud	24 997	111 614
Kokku finantstulud ja -kulud	265 477	285 867
Kasum majandustegevusest	1 525 861	552 551
Aruandeaasta puhaskasum	1 525 861	552 551

RAHAVOOGUDE ARUANNE

	2010	2009
Rahavood äritegevusest		
Ärikasum (-kahjum)	1 260 384	266 684
Korrigeerimised:		
Põhivara kulum	424 283	378 296
Immateriaalse põhivara kulum	16 215	6 349
Kasum põhivara müügist	-5 379	3 800
Äritegevusega seotud nõuete ja ettemaksete muutus	-3 791 965	3 119 988
Äritegevusega seotud kohustuste ja ettemaksete muutus	2 591 226	-2 883 108
Saadud intressid	24 997	111 662
Makstud intressid ja trahvid	-17 096	-25 645
Kokku rahavood äritegevusest	502 665	978 026
 Rahavood investeerimistegevusest		
Materiaalse põhivara soetus	-723 712	-79 858
Immateriaalne põhivara soetus	0	-42 446
Materiaalse põhivara müük	109 625	0
Tütaretevõtte osa ost	0	-3 262
Lühiajalise finantsinvesteeringu müük	0	45 500
Antud laene	0	-55 000
Laenu tagasimaksed	86 846	257 512
Kokku rahavood investeerimistegevusest	-527 241	122 446
 Rahavood finantseerimistegevusest		
Ettevõtte tulumaks aktsiate kinkimiselt	0	-203 868
Kapitalirendi põhimaksete tagasimaksed	-106 838	-347 921
Kokku rahavoog finantseerimistegevusest	-106 838	-551 789
 Rahavood kokku	-131 414	548 683
 Raha ja raha ekvivalendid perioodi alguseks	5 191 531	4 647 328
Raha ja raha ekvivalentide muutus	-131 414	548 683
Valuuta kursivahe muutuste mõju	-3 493	-4 480
Raha ja raha ekvivalendid perioodi lõpuks	5 056 624	5 191 531

OMAKAPITALI MUUTUSTE ARUANNE

	Aktsia- kapital	Ülekurs	Kohus- tuslik reserv- kapital	Muud reservid	Jaotamata kasum/ kahjum	Kokku
Saldo seisuga 31.12.2008	1 028 000	605 070	114 200	50 714	7 936 038	9 734 022
Valitseva ja olulise mõju all olevate osaluste bilansiline väärtus						1 288 848
Valitseva ja olulise mõju all olevate osaluste väärtus arvestatuna kapitaliosaluse meetodil						1 288 848
Korrigeeritud konsolideerimata omakapital 31.12.2008						11 022 870
Oma aktsiate kinkimine	114 000	-114 000	0	0	0	0
Oma aktsiate kinkimiselt tasutud tulumaks	0	-203 868	0	0	0	-203 868
Välismaiste tütarettevõtjate ümberarvestusel tekkinud valuutakursivahed	0	0	0	-3 374	0	-3 374
Aruandeperioodi puhaskasum	0	0	0	0	555 925	555 925
Saldo seisuga 31.12.2009	1 142 000	287 202	114 200	47 340	8 491 963	10 082 705
Valitseva ja olulise mõju all olevate osaluste bilansiline väärtus						1 401 281
Valitseva ja olulise mõju all olevate osaluste väärtus arvestatuna kapitaliosaluse meetodil						1 401 281
Korrigeeritud konsolideerimata omakapital 31.12.2009						11 483 986
Välismaiste tütarettevõtjate ümberarvestusel tekkinud valuutakursivahed	0	0	0	-527	0	-527
Aruandeperioodi puhaskasum	0	0	0	0	1 525 955	1 525 955
Saldo seisuga 31.12.2010	1 142 000	287 202	114 200	46 813	10 017 918	11 608 133
Valitseva ja olulise mõju all olevate osaluste bilansiline väärtus						1 558 640
Valitseva ja olulise mõju all olevate osaluste väärtus arvestatuna kapitaliosaluse meetodil						1 558 640
Korrigeeritud konsolideerimata omakapital 31.12.2010						13 166 773


Korrigeeritud konsolideerimata jaotamata kasum on vastavalt Eesti Raamatupidamise seadusele summa, millest aktsiaselts võib teha aktsionäridele väljamakseid.

MAJANDUSAASTA ARUANDE ALLKIRJAD

Fest-Forest AS juhatus koostas käesoleva majandusaasta aruande, mis koosneb raamatupidamise aastaaruandest ja tegevusaruandest, ning esitas need audiitorile ja nõukogule.

Fest-Forest AS juhatus:

Juhatuseliige Toomas Kams



21.04.2011

SÖLTUMATU VANDEAUDIITORI ARUANNE

Aktsiaselts FEST-FOREST aktsionäridele

Oleme auditeerinud AS Fest-forest konsolideeritult koostatud raamatupidamise aastaaruannet, mis sisaldab bilansi seisuga 31. detsember 2010, kasumiaruannet, rahavoogude aruannet ja omakapitali muutuste aruannet eeltoodud kuupäeval lõppenud majandusaasta kohta, aastaaruande koostamisel kasutatud oluliste arvestuspõhimõtete kokkuvõtet ning muid selgitavaid lisasid. Auditeeritud raamatupidamise aastaaruanne, mis on toodud lehekülgedel 4 kuni 19, on kaasatud käesolevale aruandele.

Juhtkonna kohustus raamatupidamise aastaaruande osas

Juhtkond vastutab raamatupidamise aastaaruande koostamise ja õiglase esitamise eest kooskõlas Eesti hea raamatupidamistavaga ning sellise sisekontrolli eest, mida juhtkond peab vajalikuks, et võimaldada pettusest või veast tuleneva olulise väärkajastamiseta raamatupidamise aastaaruande koostamist.

Vandeauditiitori kohustus

Meie kohustuseks on avaldada oma auditi põhjal arvamust selle raamatupidamise aastaaruande kohta. Viisime oma auditi läbi kooskõlas rahvusvaheliste auditeerimisstandarditega (Eesti). Nende standardite kohaselt on nõutav, et oleme kooskõlas eetikanõuetega ning planeerime ja viime auditi läbi omandamaks põhjendatud kindluse selle kohta, kas raamatupidamise aastaaruanne on olulise väärkajastamiseta.

Audit hõlmab raamatupidamise aastaaruandes esitatud arv näitajate ja avalikustatud informatsiooni kohta auditi tõendusmaterjali hankimiseks vajalike protseduuride läbiviimist. Valitud protseduurid sõltuvad vandeauditiitori otsustustest, sealhulgas hinnangust riskidele, et raamatupidamise aastaaruanne võib sisaldada pettustest või vigadest tulenevaid olulisi väärkajastamisi. Nende riskihinnangute tegemisel võtab vandeauditiitor arvesse sisekontrolli, mis on relevantne majandusüksuse raamatupidamise aastaaruande koostamisel ja õiglasel kajastamisel, kavandamaks antud tingimustes asjakohaseid auditiprotseduure, kuid mitte arvamuse avaldamise eesmärgil majandusüksuse sisekontrolli tulemuslikkuse kohta. Audit hõlmab samuti juhtkonna poolt kasutatud arvestuspoliitika asjakohasuse ja tehtud arvestushinnangute põhjendatuse ning ka raamatupidamise aastaaruande üldise esitusviisi hindamist.

Usume, et auditi tõendusmaterjal, mille oleme hankinud, on piisav ja asjakohane aluse andmiseks meie auditiarvamusele.

Arvamus

Meie arvates kajastab kaasatud raamatupidamise aastaaruanne kõigis olulistest osades õiglaselt AS Fest-forest finantsseisundit seisuga 31. detsember 2010 ning sellel kuupäeval lõppenud majandusaasta finantstulemust ja rahavoogusid kooskõlas Eesti hea raamatupidamistavaga.



Vello Mettis

Vandeauditiitori number 340
BDO Eesti AS
Audiitorettevõtja tegevusloa number 1
Uus-Sadama 21, 10120 Tallinn
21.04.2011

BDO Eesti AS
Registrikood 10309827 VAT nr EE100081343

Fest-Forest AS
Kasumi jaotamise ettepanek


(kroonides)

Aruandeaasta lõpu 31.12.2010 seisuga on Fest-Forest AS	
-celmiste perioodide jaotamata kasum	8 539 303
-aruandeaasta kasum	1 525 428
-järgnevatesse perioodidesse ülekantav kasum	10 064 731

Juhatus ettepanek vaba kasumi jaotamiseks on alljärgnev:	
Jaotamisele kuuluv vaba kasum kokku	10 064 731
Sellest:	
-jätta aktsiaseltsi käsutusse	10 064 731

Fest-Forest AS juhatus:

Toomas Kams
Juhatus liige




21.04.2011

Fest-Forest AS
Aruandeaasta müügitulu

Tegevusalade järgi	EMTAK	2010
Metsavarumine	02201	34 018 498
Muu kinnisvarahaldus või haldusega seotud tegevus	68329	5 576 127
Metsakasvatus ja muud metsamajanduse tegevusalad	02101	2 260 975
Metsamajandust abistavad tegevused	02401	407 426
Kinnisvarabüroode tegevus	68311	731 146
Ärinõustamine jm juhtimisalane nõustamine	70221	187 759
Raamatupidamine, maksualane nõustamine	69202	198 900
Taimikasvatuse abitegevused	01611	504 592
Kokku		43 885 423

Fest-Forest AS juhatus:

Toomas Kams
Juhatuses liige



21.04.2011

Aruande elektroonilised kinnitused

aktsiaselts FEST-FOREST (registrikood: 10432025) 01.01.2010 - 31.12.2010 majandusaasta aruande andmete õigsust on elektrooniliselt kinnitanud:

Kinnitaja nimi	Kinnitaja roll	Kinnituse andmise aeg
Külli Hint	Sisestaja	02.06.2011

Müügitulu jaotus tegevusalade lõikes

Tegevusala	EMTAK kood	Müügitulu (EEK)	Müügitulu %	Põhitegevusala
Metsavarumine	02201	34018498	77.52%	Jah
Muu kinnisvarahaldus või haldusega seotud tegevused	68329	5576127	12.71%	Ei
Metsakasvatus ja muud metsamajanduse tegevusalad	02101	2260975	5.15%	Ei
Kinnisvarabüroode tegevus	68311	731146	1.67%	Ei
Taimikasvatuse abitegevused	01611	504592	1.15%	Ei
Metsamajandust abistavad tegevused	02401	407426	0.93%	Ei
Raamatupidamine, maksualane nõustamine	69202	198900	0.45%	Ei
Ärinõustamine jm juhtimisalane nõustamine	70221	187759	0.43%	Ei

Sidevahendid

Liik	Sisu
Telefon	+372 7303535
Faks	+372 7366862
E-posti aadress	fest-forest@fest-forest.ee
Veebilehe aadress	www.fest-forest.ee