

Äriregistri kood
Linn või maakond

10023216
TARTU MAAKOND

TARTU MAAKOHUS
REGISTRIOSAKOND
SISSE TULNUD

26-06-2002

190k 22989

ch

2001. A . MAJANDUSAASTA ARUANNE

Majandusaasta algus: 01.01

Majandusaasta lõpp: 31.12

Ärinimi:

Elva Tarbijate Ühistu

Aadress:

Tartu mnt 8, Elva linn
61504 Tartumaa

Telefon:

(07) 35 63 93

Mobiiltelefon:

(051) 56 63 93

Faks:

(07) 45 63 94

Põhitegevusala:

toidu- ja tööstuskaupade jae- ja hulgimüük

Äriühingu liik:

tulundusühistu

Juhatuse liikmed:

Olavi Jõesaar
Aavo Kiisler
Ülo Lepik
Heino Mägi
Ants Rodima
Arvi Sepp
Juhan Soonberg
Tiit Ustav
Eda Liiva
Helve Tenno

Tegevdirektor:

Hando Ivask

Audiitorkontroll:

Ilmar Tambaur, tel (06) 302 352
10. märts 2002.a.

Pearaamatupidaja:

Ebe Berg, tel (07) 45 65 87

26 -06- 2002

Elva Tarbijate Ühistu 2001.a. majandusaasta aruande sisukord.

.....

Tegevusaruanne.....	3
Raamatupidamisbilanss.....	4
Kasumiaruanne.....	6
Rahavoogude aruanne.....	7
Omakapitali liikumise aruanne.....	8
Raamatupidamise aastaaruande lisad.....	9
Lisa 1. Aastaaruande koostamise alused.....	10
Lisa 2. Aktsiad ja väärtpaberid.....	11
Lisa 3. Nõuded ostjate vastu.....	11
Lisa 4. Varud.....	11
Lisa 5. Väheolulise maksumusega inventar.....	11
Lisa 6. Aktsiad , osakud ja võlatähed.....	12
Lisa 7. Põhivara liikumine.....	13
Lisa 8. Lühiajalised ja pikaajalised võlakohustused.....	14
Lisa 9. Kapitali ja kasutusrent.....	15
Lisa 10. Kasutusrendile antud vara.....	16
Lisa 11. Maksuvõlad.....	16
Lisa 12. Võlgnevus töövõtjatele.....	16
Lisa 13. Neto realiseerimiskäive geograafilises lõikes.....	16



26 -06- 2002

2001. AASTA TEGEVUSARUANNE

.....

Elva Tarbijate Ühistu 2001.a. jaekäive oli 162 819,3 t. krooni, suurenedes võrreldes 2000. aastaga 12,8 % võrra.

2001. aastal tehti liikmetele ostusoodustusi 1 131,3 tuhande krooni ulatuses.

Ehitusremonttöid teostati 1 413,0 tuhande krooni ulatuses, s.h. Otepää kaubanduskeskuses 411,3 t. krooni, Käo kaupluses 174,5 t.krooni, Elva EDU kaupluses 215,9 t. krooni, Sangla kaupluses 78,4 t. krooni, Kureküla kaupluses 86,1 t. krooni, Rõngu A&O kaupluses 94,9 t. krooni ja Ehitusmaterjalide kaupluses 41,1 t. krooni ulatuses.

Investeeringuid on 2001.a tehtud 2 565,1 t. krooni ulatuses, sealhulgas rekonstrueerimistöid Otepää Kaubanduskeskuses 804,6 t. krooni ja põhivara soetamiseks tehti investeeringuid 1740,5 tuhande krooni, s.h. ärimaade ostmiseks 231,8 t. krooni, Kambja kaupluse põhivahendite soetamiseks 207,6 t. krooni, Nõo kaupluse põhivahendite soetamiseks 171,9 t. krooni, Kesklinna kaupluse põhivahendite soetamiseks 90,9t. krooni, Sangla kaupluse põhivahendite soetamiseks 57,5 t. krooni, Otepää Kaubanduskeskuse põhivahendite soetamiseks 477,4 t. krooni, Turba kaupluse põhivahendite soetamiseks 41,6 t. krooni, kontori põhivahendite soetamiseks 244,1 t. krooni.

2002. aastal kavatsame jaekäivet suurendada 3,0% võrra ning investeeringuteks kulutada 2,3 miljonit krooni.

Juhatus koosneb kümnest liikmest. Juhatuse liikmetele ja revisionikomisjoni liikmetele arvestati 2001. aastal tasu 123 977 krooni, tegevdirektorile arvestati töötasu 342 838 krooni.

Keskmine töötajate arv 2001. aastal oli 196 ning nende palkade ja lisatasude kogusumma oli 9 980,1 tuhat krooni.



**ELVA TARBIJATE ÜHISTU
RAAMATUPIDAMISBILANSS 2001**

**TARTU MAAKOHUS
REGISTRIOSAKOND
SISSE TULNUD**

26-06-2002

	lisa nr.	31.12.01	31.12.00
1.RAHA JA PANGAKONTOD		5 901 976	4 313 877
2.AKTSIAD JA MUUD VÄÄRTPABERID	2	25 992	34 177
3.NÕUDED OSTJATE VASTU			
Ostjatelt laekumata arved	3	909 867	925 430
KOKKU		909 867	925 430
4.MITMESUGUSED NÕUDED			
Muud lühiajalised nõuded		125 446	178 516
Ebatõenäol.laekuvad arved		-42 966	-58 728
KOKKU		82 480	119 788
5.VIITLAEKUMISED			
Muud viitlaekumised		44 921	1 052 928
KOKKU		44 921	1 052 928
6.ETTEMAKSTUD TUL.PER. KULUD			
Maksude ettemaksed		33 349	7 658
Muud ettemaksed tul. per. kulud		250 043	316 904
KOKKU		283 392	324 562
7.VARUD	4,5		
Tooraine ja materjal		160 584	191 152
Ostetud kaubad müügiks		11 576 605	10 842 020
Ettemaksed hankijatele			432
KOKKU		11 737 189	11 033 604
KÄIBEVARA KOKKU		18 985 817	17 804 366
8.PIKAAJALISED FINANTSINVESTEERINGUD			
Muud aktsiad,osad ja võlatähed	6	15 000	15 000
KOKKU		15 000	15 000
9.MATERIAALNE PÕHIVARA	7		
Maa ja ehitised(soetusmaksumuses)		18 504 797	17 414 715
Muu inventar, sisseseade ja muud		11 186 542	10 139 703
Akumuleeritud kulum		-12 025 289	-10 261 805
Ettemaksed mat.põhivara eest		20 000	264 081
Lõpetamata ehitus		55 178	70 000
KOKKU		17 741 228	17 626 694
PÕHIVARA KOKKU		17 756 228	17 641 694
AKTIVA KOKKU		36 742 045	35 446 060

		31,12,01	2002
11. VÕLAKOHUSTUSED			
Tagatiseta võlakohustused	8	49 93044.928.....
Pikaajal. liisingukohustuste tagasim.	9	26 055	171 726
Pikaajal. pangal. tagasimaksed			750 000
KOKKU		75 985	966 654
12. OSTJATE ETTEMAKSED KAUPADE EEST		875	110 463
13. VÕLAD HANKIJATELE			
Hankijate tasumata arved		11 573 015	10 924 551
15. MAKSUVÕLAD	11	1 538 847	1 590 378
16. VIITVÕLAD			
Võlad töövõtjatele	12	1 350 668	1 068 033
Intressivõlad			6 659
Muud viitvõlad		913 080	926 022
KOKKU		2 263 748	2 000 714
LÜHIAJALISED KOHUSTUSED KOKKU		15 452 470	15 592 760
19. PIKAAJALISED KOHUSTUSED			
Mittekonventeeritavad võlakohustused	8	99 862	175 848
PIKAAJALISED KOHUSTUSED KOKKU		99 862	175 848
KOHUSTUSED KOKKU		15 552 332	15 768 608
22. OSAKAPITAL		181 183	125 124
26. RESERVID		6 528 186	6 521 181
27. EELMISTE PERIOODIDE KASUM		13 031 147	11 246 694
28. ARUANDE AASTA KASUM		1 449 197	1 784 453
OMAKAPITAL KOKKU		21 189 713	19 677 452
PASSIVA KOKKU		36 742 045	35 446 060

26-06-2002

KASUMIARUANNE
skeem1

	2001	2000
ÄRITULUD		
1.Realiseerimise netokäive	138 116 171	122 558 301
2.Muud äritulud	968 910	1 185 533
ÄRITULUD KOKKU	139 085 081	123 743 834
ÄRIKULUD		
3.Kaubad,toore,materjal ja teenused	113 756 917	100 450 160
4.Mitmesugused tegevuskulud	8 244 574	7 361 310
5.Tööjõu kulud:	13 404 223	12 101 059
sh.a) palgakulu	10 074 625	9 084 748
b)sotsiaalmaksud	3 325 642	3 016 311
c)töötuskindlustus	3 956	
6.Põhivara kulumine	2 176 083	1 951 808
7.Muud ärikulud	91 293	49 870
ÄRIKULUD KOKKU	137 673 090	121 914 207
ÄRIKASUM(KAHJUM)	1 411 991	1 829 627
8.Finantstulud		
a) finantstulud muudelt pikaajalistelt finantsinvesteeringutelt	4 029	1 000
b)muud intressi-ja finantstulud	80 082	119 603
FINANTSTULUD KOKKU	84 111	120 603
9.Finantskulud		
a) intressikulud	45 311	153 983
b) muud finantskulud	1 594	11 794
FINANTSKULUD KOKKU	46 905	165 777
KASUM(KAHJUM) MAJ.TEGEVUSEST ETTEVÖTTE TULUMAKS PUHASKASUM(-KAHJUM)	1 449 197	1 784 453
	1 449 197	1 784 453



26-06-2002

2001. a. RAHAVOOGUDE ARUANNE

	2 001	2 000
RAHAVOOD MAJANDUSTEGEVUSEST		
<i>Puhaskasumi mõju rahavoogudele</i>		
Puhaskasum	1 449 197	1 784 453
Kulum	2 176 083	1 951 808
Kasum/kahjum põhivara müügist ja mahakandmisest	-145 777	-124 830
Kahju aktsiate müügist		10 130
<i>Puhaskasumi mõju rahavoogudele kokku</i>	3 479 503	3 621 561
<i>Rahavood nõuete ja kohustuste muutusest(v.a.rahalised vah.)</i>		
Aktsiad ja muud väärtpaberid	8 185	46 298
Nõuetest ostjatele	15 563	-870 847
Mitmesugustest nõuetest	37 308	-50 865
Aruandeperioodi laekumata tuludest	1 008 007	-312 247
Tulevaste perioodide kuludest	41 170	-44 072
Varudest	-704 017	-845 900
Võlakohustustest	-44 929	194 721
Ettemaksetest ostjatele	-109 588	36 313
Hankijatele tasumata võlgadest	648 896	3 230 557
Muudest võlgnevustest		
Maksuvõlgadest	-51 531	303 800
Aruandeaasta väljamaksmata kuludest	263 034	708 867
<i>Rahavood nõuete ja kohustuste muutusest kokku</i>	1 112 098	2 396 625
RAHAVOOD MAJANDUSTEGEVUSEST KOKKU	4 591 601	6 018 186



26-06-2002

RAHAVOOD INVESTEERIMISTEGEVUSEST

Raha sissetulek:

Laekumised pikaajaliste finantsinvesteeringute müügist		91 000
Laekumised põhivara müügist ja mahakandmisest	211 386	190 618

Raha väljaminek

Soetatud pikaajalised finantsinvesteeringud		
Kulutused põhivara ostuks	-2 281 048	-2 935 261
Ettemaksed põhivara eest	-55 178	-264 081
Raha väljaminek kapitalirendi põhimaksete osas	-171 726	-412 130
Lõpetamata ehitusele tehtud kulud	-20 000	

RAHAVOOD INVESTEERIMISTEGEVUSEST KOKKU	-2 316 566	-3 329 854
-----------------------------------------------	-------------------	-------------------

RAHAVOOD FINANTSEERIMISTEGEVUSEST

Raha sissetulek:

Laekunud osamaksud	56 150	43 017
Laekunud sisseastumismaksud	7 015	5 360

Raha väljaminek:

Tagasimakstud pikaajalised laenud	-750 000	-750 000
Osamaksude tagastamine	-91	-171
Reservkapitali vähendamine	-10	-87

RAHAVOOD FINANTSEERIMISTEGEVUSEST KOKKU	-686 936	-701 881
------------------------------------------------	-----------------	-----------------

<u>RAHAVOOD KOKKU</u>	1 588 099	1 986 451
------------------------------	------------------	------------------

Raha perioodi algul	4 313 877	2 327 426
----------------------------	------------------	------------------

Raha perioodi lõpul	5 901 976	4 313 877
----------------------------	------------------	------------------

Rahakontode muutus bilansi järgi	1 588 099	1 986 451
-----------------------------------------	------------------	------------------




OMAKAPITALI LIIKUMISE ARUANNE

	Osakapital	Reservkapital	Eelmiste perioodide jaotamata kasum	Aruandeaasta kasum	Kokku
Seisuga 01.01.2000	82 278	6 515 908	9 408 779	1 837 915	17 844 880
Osamaksud	43 017				43 017
Liikmete sisseastumismaks		5 360			5 360
Lahkunud liikmete osamaks	-171				-171
Reservkapitali vähendamine		-87			-87
Eelmise perioodi kasum			1 837 915	-1 837 915	
2000. a. kasum				1 784 453	1 784 453
Seisuga 31.12.2000	125 124	6 521 181	11 246 694	1 784 453	19 677 452
Osamaksud	56 150				56 150
Liikmete sisseastumismaks		7 015			7 015
Lahkunud liikmete osamaks	-91				-91
Reservkapitali vähendamine		-10			-10
Eelmise perioodi kasum			1 784 453	-1 784 453	
2001. a. kasum				1 449 197	1 449 197
Seisuga 31.12.2001	181 183	6 528 186	13 031 147	1 449 197	21 189 713

TARTU MAAKOHUS
REGISTRIOSAKOND
SISSE TULNUD

26 -06- 2002

Vastavalt põhikirjale moodustub ühistu osakapital liikmete osamaksudest, mis seisuga 01.01.2002 on 181 183 krooni, liikmete arv 3956. Ühistul oli aasta alguses 2553 liiget osamaksudega summas 125 124 krooni. 2001. aastal võeti vastu 1404 uut liiget, lahkus 2 liiget.




26-06-2002

RAAMATUPIDAMISE AASTAARUANDE LISAD


LISA 1. RAAMATUPIDAMISE AASTAARUANDE
KOOSTAMISE ALUSED

Äriühingu juhatus on äriseadustikust lähtuvalt koostanud raamatupidamise aastaaruande, mis õigesti ja õiglaselt kajastab ariühingu vara, kohustusi ja omakapitali ning majandustegevuse tulemust. Raamatupidamise aastaaruande koostamisel on jälgitud raamatupidamise seaduse ja hea raamatupidamistava nõudeid.

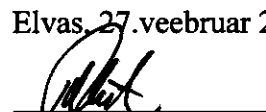
Vara ja kohustusi on hinnatud kaalutletud ja konservatiivsetel alustel. Raamatupidamise aastaaruande koostamine nõuab hinnangute andmist. Need hinnangud põhinevad aktuaalsel informatsioonil äriühingu seisundist ning kavatsustest ja riskidest raamatupidamise aastaaruande koostamispäeva seisuga. Majandusaastal või varasematel perioodidel kajastatud majandustehingute lõplik tulemus võib erineda käesoleval perioodil antud hinnangutest.

Juhatuse hinnangul on Elva Tarbijate Ühistu jätkuvalt tegutsev majandusüksus.

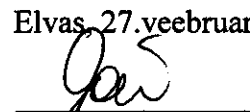
Elvas, 27.veebruar 2002

Hando Ivask
tegevdirektor

Elvas, 27.veebruar 2002

Tiit Ustav
juhatuse liige

Elvas, 27.veebruar 2002

Olavi Jõesaar
juhatuse liige

Elvas, 27.veebruar 2002

Ants Rodima
juhatuse liige


Elvas, 27.veebruar 2002

Arvi Sepp
juhatuse liige


Elvas, 27.veebruar 2002

Aavo Kiisler
juhatuse liige

Elvas, 27.veebruar 2002

Juhan Soõnberg
juhatuse liige


Elvas, 27.veebruar 2002

Ülo Lepik
juhatuse liige


Elvas, 27.veebruar 2002

Heino Mägi
juhatuse liige

Elvas, 27.veebruar 2002

Eda Liiva
juhatuse liige

Elvas, 27.veebruar 2002

Helve Tenno
juhatuse liige

LISA 2. LÜHIAJALISEKS HOIDMISEKS SOETATUD AKTSIAD JA

26-06-2002

VÄÄRTPABERID

Käibevarana arvestatud väärtpaberid hinnatakse bilansipäeva avaliku börsi noteeringu alusel.

EVP	aasta alguses		väljaminek		aasta lõpul	
	kogus	summa	kogus	summa	kogus	summa
	51 011	34 177.-	- 12 216	-8184.-	38 795	25 993.-

Aasta alguses oli bilansis 51 011 EVP-d väärtuses 34 177 krooni. Maade erastamiseks kulutati 12 216 EVP-d. Aasta lõpul on EVP-d näidatud bilansis soetushinnas, mis on 67 senti .

LISA 3. NÕUDED OSTJATE VASTU

Nõuded ostjate vastu on 909 867 krooni, s.h.pangakaardiga ostudelt 132 572 krooni. Ebatõenäoliselt laekuvaid arveid ei ole.

LISA 4. VARUD

Käibevara hindamisel on lähtutud sellest, mis on madalam, kas soetusmaksumus või neto realiseerimismaksumus.

Kaubavarude hindamisel on rakendatud soetushinna meetodit.

LISA 5. VÄHEOLULISE MAKSUMUSEGA INVENTAR

Objektid, mille maksumus on alla 2000 krooni, kantakse kuludesse. Aruande aastal kanti väheolulise maksumusega objekte kuludesse kogusummas 279 264 krooni.

**LISA 6. AKTSIAD, OSAKUD JA
VÕLATÄHED**

**TARTU MAAKOHUS
REGISTRIOSAKOND
SISSE TULNUD**

26 -06- 2002

	AS Tartu TMP			ETÜ Keskühistu			kokku summa
	arv	hind	summa	arv	hind	summa	
1.Aasta algul: soetushinnas	1 091	10	10 000			5 000	15 000
2.Aruandeaastal: soetatud							
müüdüd							
müügikahjum							
allahindlus							
3.Aasta lõpul: soetushinnas	1 091	10	10 000			5 000	15 000

Muud aktsiad, osakud, võlatähed on bilansis kajastatud soetusmaksumuses, kuna puudub usaldusväärne informatsioon turuhinna kohta.




LISA 7. PÕHIVARA LIIKUMINE

Põhivara rühm	Aasta alguseks		Sissetulek		Väljaminek		Aasta lõpuks	
	põhivara	kulum	kokku	sh. ostetud	kokku	sh. müük	põhivara	kulum
Materiaalne põhivara kokku 2001	27 888 499	10 261 805	2 565 129	2 565 129	687 111	105 825	29 766 517	12 025 289
sh.:								
- maa	472 111	*	231 795	231 795			703 906	*
- ehitised	16 942 604	5 075 882	973 287	973 287	115 000	80 050	17 800 891	5 414 990
- muu põhivara	10 139 703	5 185 923	1 340 047	1 340 047	293 208	25 775	11 186 542	6 610 299
- lõpetamata ehitised	70 000	*	20 000	20 000	70 000		20 000	*
- ettemaksed põhivara vara eest	264 081	*			208 903		55 178	*

Põhivara on bilansis kajastatud soetusmaksumuses. Põhivaraks loetakse vara maksumusega alates 2000 kroonist.

Amortisatsiooni arvestatakse lineaarsel meetodil ja aruandeaasta jooksul amortisatsiooninorme ei muudetud.

Põhivara amortiseeritakse arvestades nende kasulikkudega alljärgnevalt: ehitised 2-5%
muu inventar 10-25%

Ajuliselt mittekasutatava põhivara jääkväärtus on 405 745 krooni.

Täielikult amortiseeritud, kuid kasutusel oleva põhivara soetusmaksumus on 2 853 903 krooni.

TARTU MAAKOHUS
REGISTRIOSAKOND
SISSE TULNUD

26 -06- 2002



26 -06- 2002

**LISA 8. LÜHIAJALISED JA PIKAAJALISED
MITTEKONVENTEERITAVAD VÕLAKOHUSTUSED**

2000.a. osteti maad viie aastase järelmaksu kohustusega.

Tartu Maavalitsusele tasumised aastate lõikes:

Aasta	Maa eest	Intress	Kokku
2000	36457	2981	39438
2001	29811	3313	33124
2002	33134	3313	36447
2003	33134	3313	36447
2004	33134	3313	36447
Kokku	165670	16233	181903

Valga Maavalitsusele tasumised aastate lõikes:

Aasta	Maa eest	Intress	Kokku
2000	18475	1848	20323
2001	15117	1512	16629
2002	16797	1680	18477
2003	16797	1680	18477
2004	16797	1680	18477
Kokku	83983	8400	92383

Võlakohustuste jääk 01.01.2002 on 149 792 krooni, millest lühiajaline kohustus 49 930 krooni (bilansi rida 11) kuulub tasumisele 2002. aastal.

Pikaajalise mittekonverteeritava võlakohustusena 99 862 krooni (bilansi rida 19) on kajastatud maa eest võlgnevus Valga ja Tartu Maavalitsusele, mis kuulub tasumisele 2003. ja 2004. aastal. 2001. aasta intressid summas 4 825 krooni on kajastatud kasumiaruandes finantskuludes real "Intressikulud".




LISA.9 KAPITALI JA KASUTUSRENT

Renditud vara nimetus	Rendilepingu periood	Soetus- maksumus	Akumuleeritud kulum		Väljaostmata vara maksumus	Aruande perioodi väljaostumakse	Intressi määr %	Kasumi aruandes kajastatud intressikulu
			sh. aruande per.kulum	kokku				
AS Hansaliising Eesti Elektonkaalud BW 106	11,02,99-28,02,01	96 612	54 344	24 153		6 487	6,35	129
AS Hansaliising Eesti 5 kassasüsteemi	11,02,99-28,02,01	692 583	404 007	173 146		45 953	6,35	633
AS Hansaliising Eesti 7 arvutikomplekti	07,12,99-30,12,01	109 948	54 974	27 487		46 591	5,49	3 071
AS Hansaliising Eesti 2 kassasüsteemi	27,04,00-30,04,02	178 719	74 467	44 680	26 055	72 695	4,77	7 270
	Kokku	1 077 862	587 792	269 466	26 055	171 726	*	11 103

Seisuga 31.12.2001 on Hansaliisinguga 3 kehtivat kasutusrendi lepingut sõiduautode kasutamiseks. 2001. aastal on renti tasutud 299 479 krooni. Kaupluse ja puutöökoja ruumide eest tasuti 2001. aastal renti 9248 krooni.

LISA 10. KASUTUSRENDILE ANTUD VARA

Kasutusrendile on ruumid antud lepingute alusel igakuise renditasuga. 2001. aastal saadi renditulu 509 232 krooni, 2000. aastal 443 011 krooni.




26 -06- 2002

LISA 11. MAKSUVÕLAD

Maksu liik	31.detsembril 2001.a.		31.detsember 2000.a.	
	Ettemaks	Maksuvõlg	Ettemaks	Maksuvõlg
1. Käibemaks	33 349	562 750		567 724
2. Üksikisiku tulumaks		293 777		398 644
3.Sotsiaalmaks		681 371		613 289
4.Erisoodustuste,kingituste tulumaks		949		10 721
5.Ettevõtte tulumaks			7 658	
Kokku	33 349	1 538 847	7 658	1 590 378

LISA 12. VÕLGNEVUS TÖÖVÕTJATELE

Töötajate võlgnevuse summast 1 350 668 krooni, moodustab puhkusetasukohustus 570 672 krooni, mis sisaldab ka arvestatud sotsiaalmaksukohustust.

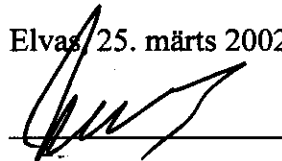
LISA 13. NETO REALISEERIMISKÄIVE GEOGRAAFILISES LÕIKES

Realiseerimine on toimunud Eesti Vabariigi piires (jaekaubandus). Realiseerimise netokäive oli 2001. aastal 138 116 171 krooni.





2001.a. majandusaasta aruande kinnitas Elva Tarbijate Ühistu volinike koosolek 25. märtsil 2002.a.

Elvas, 25. märts 2002




Hando Ivask
tegevdirektor

Elvas, 25. märts 2002



Tiit Ustav
juhatuse liige

Elvas, 25. märts 2002



Olavi Jõesaar
juhatuse liige

Elvas, 25. märts 2002



Ants Rodima
juhatuse liige

Elvas, 25. märts 2002



Arvi Sepp
juhatuse liige

Elvas, 25. märts 2002



Aavo Kiisler
juhatuse liige

Elvas, 25. märts 2002



Juhan Soonberg
juhatuse liige

Elvas, 25. märts 2002



Ülo Lepik
juhatuse liige

Elvas, 25. märts 2002



Heino Mägi
juhatuse liige

Elvas, 25. märts 2002



Eda Liiva
juhatuse liige

Elvas, 25. märts 2002



Helve Tenno
juhatuse liige

Elvas, 25. märts 2002

Elvas, 25. märts 2002

26 -06- 2002

2001. AASTA KASUMI JAOTAMISE ETTEPANEK

Eelmiste perioodide jaotamata kasumi jääk 2000.a. lõpus	13 031 147
2001. aruandeaasta kasum	1 449 197
Dividendideks (0% osakapitalist)	
Eelmiste perioodide jaotamata kasumi jääk pärast 2001. majandusaasta aruande kinnitamist.	14 480 344



26 -06- 2002

Elva Tarbijate Ühistu
juhatusele

**Audiitori järeldus-otsus Elva Tarbijate
Ühistu 2001.a. raamatupidamise aastaaru-
ande kohta**

Olen kontrollinud Elva Tarbijate Ühistu 31.12.2001.a. lõppenud majandusaasta kohta koostatud raamatupidamise aastaaruannet. Raamatupidamise aastaaruande koostamine on ühistu juhtkonna kohustus. Minu ülesanne on anda auditi tulemustele tuginedes omapoolne hinnang raamatupidamise aastaaruande kohta.

Sooritasin auditi kooskõlas Eesti Vabariigi auditeerimiseeskirjaga. Auditi käigus kontrollisin väljavõtteliselt tõendusmaterjale, millel põhinevad raamatupidamise aastaaruandes esitatud näitajad. Audit hõlmas ka raamatupidamise aastaaruande koostamisel kasutatud arvestuspõhimõtete ja juhtkonnapoolsete raamatupidamislike hinnangute kriitilist analüüsi ning seisukohavõttu raamatupidamise aastaaruande esituslaadi suhtes tervikuna. Arvan, et audit annab piisava aluse arvamuse avaldamiseks ühistu raamatupidamise aastaaruande kohta

Olen seisukohal, et Eesti Vabariigi Raamatupidamise seadusest lähtuvalt koostatud Elva Tarbijate Ühistu raamatupidamise aastaaruanne, mis näitab 2001.a. finantstulemuseks 1.449.197 kr. kasumit ja bilansimahuks seisuga 31.detsember 2001.a. 36.742.045 kr., kajastab olulises osas õigesti ja õiglaselt ühistu finantsseisundit seisuga 31.12.2001.a. ja aruandeaasta tulemit.

10. märtsil 2002.a.



Ilmar Tambaur
Vannutatud audiitor, tunnistus nr.188

