

30-06-2005

25

Elo Matsi

## **AS ASCAR TALLINN**

### **2004. a. majandusaasta aruanne**

**Juriidiline aadress:** Peterburi tee 1  
11415 Tallinn  
Eesti Vabariik

**Äriregistri nr.** 10074749

**Telefon:** 37 26 200 900

**Faks:** 37 26 200 901

**E-mail:** ascar@ascar.ee

**Audiitor:** AS Rimess

**Aruandeaasta algus ja lõpp:** 01.01.2004– 31.12.2004

AS-i ASCAR TALLINN peamiseks tegevusalaks on GM kontserni kuuluvate automarkide Opel ja Chevrolet sõidukite ning kasutatud autode hulgi- ja jaemüük, sõidukite hooldus ja remont.

AS-i ASCAR TALLINN emaettevõtteks on AS Amserv Grupp.

## Sisukord

ASCAR TALLINN 2004. MAJANDUSAASTA TEGEVUSARUANNE	2
RAAMATUPIDAMISE AASTAARUANNE	3
Juhatuse kinnitus raamatupidamise aastaaruandele	3
Bilanss	4
Kasumiaruanne	5
Rahavoogude aruanne	6
Omakapitali muutuste aruanne	7
Raamatupidamise aastaaruande koostamisel kasutatud põhimõtted ja Arvestusmeetodid	8
Raamatupidamise aastaaruande lisad	12
Lisa 1 Raha ja pangakontod	12
Lisa 2 Ostjate debitoorne võlgnevus	12
Lisa 3 Mitmesugune lühiajaline debitoorne võlgnevus	12
Lisa 4 Varude arvestus	12
Lisa 5 Pikaajaline finantsinvesteering	13
Lisa 6 Materiaalne põhivara	14
Lisa 7 Mitmesugune kreditoorne võlgnevus	15
Lisa 8 Võlad töövõtjatele	15
Lisa 9 Maksuvõlad	15
Lisa 10 Pikaajalised kohustused	16
Lisa 11 Kapitalirendi kohustused	16
Lisa 12 Realiseerimise netokäive	16
Lisa 13 Kaubad, materjal, teenused	17
Lisa 14 Tööjõukulud	17
Lisa 15 Mitmesugused tegevuskulud	17
Lisa 16 Muud äritulud	17
Lisa 17 Muud ärikulud	17
Lisa 18 Kasutusrent	18
Lisa 19 Tehingud seotud osapooltega	18
Lisa 20 Antud käendused ja garantiid	19
Lisa 21 Laenu tagatis	19
Lisa 22 Bilansivälised kohustused	19
AUDIITORI JÄRELDUSOTSUS	20
Juhatuse ja nõukogu allkirjad 2004.majandusaasta aruandele	21

## **ASCAR TALLINN AS 2004.MAJANDUSAASTA TEGEVUSARUANNE**

2004. aastal müüs Ascar Tallinn AS 477 uut ja 180 kasutatud autot. Varuosi müüdi 17,8 miljoni krooni eest ning teenust osutati 8,3 miljoni krooni eest.

2004.aasta juulis alustati ja septembris lõpetati müügisaali, teeninduse ja laopindade juurdeehitus, mis läks maksma 4,8 miljonit krooni ja andis juurde pinda 592 m<sup>2</sup>.


2005. aastal on plaanis müüa 544 uut ja 171 kasutatud autot, varuosasid 18,7 miljoni krooni eest ja osutada teenust 8,7 miljoni krooni eest.

2004.aastal oli Ascar Tallinn AS-i keskmine töötajate arv 42 töötajat ning tööjõukulu koos maksudega oli 9,3 miljonit krooni, sh. juhatuse liikmete tasud 2,0 miljonit krooni.

30.aprillil 2004.aastal sõlmis Ascar Tallinn AS uued diilerlepingud Opel ja Chevrolet sõidukite müügiks ja teenindamiseks GM Southeast Europe'ga. General Motorsi audit 2004.aasta oktoobris tunnistas Ascar Tallinn AS täielikku vastavust kõigile GM'i kehtivatele standarditele.

2004.aastal viidi läbi Ascar Tallinn AS'is esmakordselt kõigi töötajatega läbi arenguveestlused.

2005.aasta eesmärk on saada ISO 9001 sertifikaat.



Tõnis Plaan  
Juhatusesimees

**RAAMATUPIDAMISE AASTAARUANNE**  
**Juhatuse kinnitus raamatupidamise aastaaruandele**

Juhatus kinnitab lehekülgedel 1 kuni 21 toodud AS Ascar Tallinn 2004.a. raamatupidamise aastaaruande koostamise õigsust ja täielikkust .


Juhatus kinnitab, et

1. raamatupidamise aastaaruande koostamisel rakendatud põhimõtted, arvestusmeetodid ja hindamisalused on kooskõlas Eesti Vabariigi hea raamatupidamistava nõuetega;
2. raamatupidamise aastaaruanne kajastab ettevõtte finantsseisundit ja majandustulemust õigesti ja õiglaselt;
3. AS Ascar Tallinn on jätkuvalt tegutsev ettevõtte.




---

Juhatuse esimees  
Tõnis Plaan



---

Juhatuse liige  
Avo Vassar



---

Juhatuse liige  
Sven Kipper



---

Juhatuse liige  
Anne Alas

Tallinnas, 20.aprill,2005

**BILANSS (kroonides)**

	31.12.2004	31.12. 2003
	Ascar Tallinn AS	Ascar Tallinn AS
<b>A K T I V A</b>		
<b>KÄIBEVARA</b>		
RAHA JA PANGAKONTOD	908 275	2 172 493 LISA 1
NÕUDED OSTJATE VASTU	4 727 462	4 177 270 LISA 2
MITMESUGUSED NÕUDED	2 619 891	2 072 465 LISA 2
VIITLAEKUMISED	2 600 998	88 LISA 3
ETTEMAKSTUD TULEVASTE PERIOODIDE KULUD	631 883	1 929 587 LISA 3
VARUD	22 287 297	16 805 220 LISA 4
<b>KÄIBEVARA KOKKU</b>	<b>33 775 806</b>	<b>27 157 123</b>
<b>PÕHIVARA</b>		
PIKAAJALISED FINANTSINVESTEERINGUD	935 215	2 081 798 LISA 5
MATERIAALNE PÕHIVARA	22 210 702	17 665 351 LISA 6
<b>PÕHIVARA KOKKU</b>	<b>23 145 917</b>	<b>19 747 149</b>
<b>A K T I V A K O K K U</b>	<b>56 921 723</b>	<b>46 904 272</b>
<b>P A S S I V A</b>		
<b>LÜHIAJALISED KOHUSTUSED</b>		
VÕLAKOHUSTUSED	12 046 609	4 703 373 LISA 7,11
OSTJATE ETTEMAKSED KAUPADE EEST	2 207 606	1 618 745
VÕLAD HANKIJATELE	8 695 895	9 957 141
MUUD LÜHIAJALISED VÕLAD	155 794	132 941 LISA 7
MAKSUVÕLAD	3 101 570	625 909 LISA 9
VIITVÕLAD	2 319 005	1 084 563 LISA 7,8
<b>LÜHIAJALISED KOHUSTUSED KOKKU</b>	<b>28 526 479</b>	<b>18 122 672</b>
<b>PIKAAJALISED KOHUSTUSED KOKKU</b>	<b>7 901 501</b>	<b>6 424 063 LISA 10,11</b>
<b>OMAKAPITAL</b>		
<b>SEOTUD OMAKAPITAL</b>		
AKTIAKAPITAL	6 711 000	6 711 000
ÄRIÜHINGU RESERV	671 100	671 100
<b>SEOTUD OMAKAPITAL KOKKU</b>	<b>7 382 100</b>	<b>7 382 100</b>
<b>VABA OMAKAPITAL</b>		
EELMISTE AASTATE JAOTAM. KASUM	12 962 137	13 523 343
ARUANDEAASTA PUHASKASUM	149 506	1 452 094
<b>VABA OMAKAPITAL KOKKU</b>	<b>13 111 643</b>	<b>14 975 437</b>
<b>OMAKAPITAL KOKKU</b>	<b>20 493 743</b>	<b>22 357 537</b>
<b>P A S S I V A K O K K U</b>	<b>56 921 723</b>	<b>46 904 272</b>



Allkirjastatud identifitseerimiseks

Kuupäev: 21.04.05

Allkiri: 

**KASUMIARUANNE ( kroonides )**  
 SKEEM 1

	2004 Ascar Tallinn AS	2003 Ascar Tallinn AS
<b>ÄRITULUD</b>		
REALISEERIMISE NETOKÄIVE	126 531 402	148 592 366 LISA 12
MUUD ÄRITULUD KOKKU	446 528	523 929 LISA 16
<b>ÄRITULUD KOKKU</b>	<b>126 977 930</b>	<b>149 116 295</b>
<b>ÄRIKULUD</b>		
KAUBAD, TOORE, MATERJAL JA TEENUSED	106 275 581	125 345 234 LISA 13
MITMESUGUSE TEGEVUSKULUD	6 788 145	9 488 641 LISA 15
TÖÖJÕU KULUD	9 255 527	9 570 689 LISA 14
KULUM	1 053 666	1 139 655
MUUD ÄRIKULUD	900 853	896 448 LISA 17
<b>ÄRIKULUD KOKKU</b>	<b>124 273 772</b>	<b>146 440 667</b>
<b>ÄRIKASUM</b>	<b>2 704 158</b>	<b>2 675 628</b>
<b>FINANTSTULUD/-KULUD</b>		
FINANTSTULUD/-KULUD TÛTARETTEVÕTETE AKTSIADELT JA OSADELT	-1 146 583	-223 264
FINANTSTULUD/-KULUD VALUUTAKURSI MUUTUSTEST	-1 895	-10 761
INTRESSITULUD/-KULUD	-733 662	-884 104
MUUD FINANTSTULUD/-KULUD	0	0
<b>FINANTSTULUD/-KULUD KOKKU</b>	<b>-1 882 140</b>	<b>-1 118 129</b>
<b>KASUM (KAHJUM) ENNE TULUMAKSUSTAMIST</b>	<b>822 018</b>	<b>1 557 499</b>
<b>TULUMAKS</b>	<b>672 512</b>	<b>105 405</b>
<b>ARUANDEAASTA PUHASKASUM (-KAHJUM)</b>	<b>149 506</b>	<b>1 452 094</b>

Allkirjastatud identifitseerimiseks:  
 Kuupäev: 21.04.05  
 Allkiri: [Handwritten Signature]

RIMESS MRI

30-03-2005

**RAHAVOOGUDE ARUANNE (kroonides)**

	<b>2004</b>	<b>2003</b>
	<b>Ascar</b>	<b>Ascar</b>
	<b>Tallinn AS</b>	<b>Tallinn AS</b>
<b>RAHAVOOD ÄRITEGEVUSEST</b>		
ÄRIKASUM	2 704 158	2 675 628
KORRIGEERIMINE KULUMIGA	1 053 666	1 139 655
KLIENTIDE VÕLGNEVUSE MUUTUS	-1 595 363	1 509 696
VARUDE MUUTUS	-7 585 242	2 538 213
TULEVASTE PERIOODIDE KULUDE MUUTUS	1 274 373	-346 952
HANKIJATE VÕLGNEVUSE MUUTUS	-1 261 246	3 775 805
MUUDE VÕLGADE MUUTUS	3 055 148	-3 411 109
MAKSTUD INTRESSID	-733 662	-884 104
MAKSTUD ETTEVÕTTE TULUMAKS	-362 911	-105 405
<b>KOKKU RAHAVOOD ÄRITEGEVUSEST</b>	<b>-3 451 079</b>	<b>6 891 427</b>
<b>RAHAVOOD INVESTEERINGUTEST</b>		
MATERIAALSE PÕHIVARA SOETUS, S.H. ETTEMAKSUD	-5 599 018	-241 556
<b>KOKKU RAHAVOOD INVESTEERINGUTEST</b>	<b>-5 599 018</b>	<b>-241 556</b>
<b>RAHAVOOD FINANTSEERINGUTEST</b>		
SAADUD/TAGASTATUD LÜHIAJALISI LAENE	7 343 236	-2 843 746
SAADUD/TAGASTATUD PIKAAJALISI LAENE	1 477 438	-1 355 864
MAKSTUD DIVIDENDID	-1 032 900	-300 000
<b>KOKKU RAHAVOOD FINANTSEERINGUTEST</b>	<b>7 787 774</b>	<b>-4 499 610</b>
<b>KOKKU RAHAVOOD</b>	<b>-1 262 323</b>	<b>2 150 261</b>
<b>RAHA JA RAHA EKVIVALENDID PERIOODI ALGUL</b>	<b>2 172 493</b>	<b>32 993</b>
<b>VALUUTAKURSSIDE MUUTUSTE MÕJU</b>	<b>-1 895</b>	<b>-10 761</b>
<b>RAHA JA RAHA EKVIVALENDID PERIOODI LÕPUL</b>	<b>908 275</b>	<b>2 172 493</b>

Allkirjastatud identifitseerimiseks

Kuupäev: 21.04.05

Allkiri: 

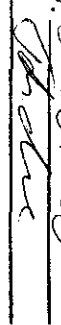
## Omakapitali muutuste aruanne ( kroonides )

	Aksia kapital	Äriühingu reserv	Jaotamata kasum	Aruandeaasta kasum	KOKKU
<b>Bilanss 31.12.2002</b>	<b>6 711 000</b>	<b>486 846</b>	<b>4 274 443</b>	<b>9 733 153</b>	<b>21 205 442</b>
	Aksiate arv 67110				
	Nominaalväärtus 100				
<b>Muutused 2003</b>					
Eelmiste aastate jaotamata kasum	0	0	9 733 153	-9 733 153	0
Kohustusliku äriühingu reservi moodustamine	0	184 254	-184 254	0	0
Dividendid	0		-300 000	0	-300 000
Aruandeaasta kasum	0	0	0	1 452 094	1 452 094
<b>Kokku muutused 2003</b>	<b>0</b>	<b>184 254</b>	<b>9 248 899</b>	<b>-8 281 059</b>	<b>1 152 094</b>
<b>Bilanss 31.12.2003</b>	<b>6 711 000</b>	<b>671 100</b>	<b>13 523 343</b>	<b>1 452 094</b>	<b>22 357 537</b>
	Aksiate arv 67110				
	Nominaalväärtus 100				
<b>Muutused 2004</b>					
Eelmiste aastate jaotamata kasum	0	0	1 452 094	-1 452 094	0
Dividendid	0	0	-2 013 300	0	-2 013 300
Aruandeaasta kasum	0	0	0	149 506	149 506
<b>Kokku muutused 2004</b>	<b>0</b>	<b>0</b>	<b>-561 206</b>	<b>-1 302 588</b>	<b>-1 863 794</b>
<b>Bilanss 31.12.2004</b>	<b>6 711 000</b>	<b>671 100</b>	<b>12 962 137</b>	<b>149 506</b>	<b>20 493 743</b>
	Aksiate arv 67110				
	Nominaalväärtus 100				

Põhikirjas maksimaalselt lubatud lihtaktsiate arv on 240 000 nimiväärtusega 100 krooni.

2004.a. on aktsionäridele välja kuulutatud dividende 2 013 300 krooni, sellest on välja makstud 1 032 900 krooni.



Allkirjastatud identifitseerimiseks  
Kuupäev: 21.04.05  
Allkiri: 

RIMESS MRI

27

30-05-2005



## **Raamatupidamise aastaaruande koostamisel kasutatud põhimõtted ja arvestusmeetodid**

AS-i Ascar Tallinn 2004.a. raamatupidamise aastaaruanne on koostatud kooskõlas Eesti Vabariigi hea raamatupidamistavaga. Hea raamatupidamistava põhinõuded on kehtestatud Eesti Vabariigi raamatupidamise seaduses, mida täiendavad Raamatupidamise Toimkonna poolt välja antud juhendid.

Raamatupidamise aastaaruande koostamisel on lähtutud soetusmaksumuse printsiibist.

Raamatupidamise aastaaruanne on koostatud Eesti kroonides.

Peamised arvestuspõhimõtted, mida kasutati raamatupidamise aastaaruande koostamisel, on toodud allpool.

### **Raha ja raha ekvivalendid**

Raha ja selle ekvivalentidena kajastatakse rahavoogude aruandes kassas olevat sularaha, arvelduskontode jääke ( v.a. arvelduskrediit).

### **Nõuded ostjate vastu**

Nõuetena ostjate vastu kajastatakse ettevõtte tavapärase äritegevuse käigus tekkinud lühiajalisi nõudeid, v.a. nõudeid teiste kontserni ettevõtete ja sidusettevõtete vastu. Nõudeid ostjate vastu kajastatakse korrigeeritud soetusmaksumuses (s.o. nominaalväärtus miinus vajadusel tehtavad allahindlused).

Nõuete laekumise tõenäosust hinnatakse iga ostja kohta eraldi, arvestades teadaolevat informatsiooni kliendi maksevõime kohta. Ebatõenäoliselt laekuvaks võlaks loetakse tasumata arveid, mille maksmistähtjast on möödunud 180 päeva. Lootusetud nõuded on kantud bilansist välja.

### **Investeeringute arvestus**

Tütarettevõtte aktsiad on bilansis kajastatud kasutades kapitaliosaluse meetodit, mille kohaselt alginvesteeringut on korrigeeritud tütaretevõtte kasumi/kahjumiga. Grupi ettevõtete omavahelistest tehingutest tekkinud realiseerimata kasumid ja kahjumid elimineeritakse.

Allkirjastatud identifitseerimiseks

Kuupäev: 21.04.05

Allkiri: 

RIMESS MRI

## Varude kajastamine

Varud võetakse arvele nende soetusmaksumuses, mis koosneb ostukulutustest ja muudest kulutustest, mis on vajalikud varude viimiseks nende olemasolevasse asukohta ja seisundisse.

Varude ostukulutused sisaldavad lisaks ostuhinnale varude ostuga kaasnevat tollimaksu, muid mittetagastatavaid makse ja varude soetamisega otseselt seotud transpordikulutusi, millest on maha arvatud hinnaalandid ja dotatsioonid.

Varude arvestamisel kasutatakse kaalutud keskmise hinna meetodit varuosade puhul, autod on arvel individuaalse hinna meetodil.

Varud hinnatakse bilansis lähtuvalt sellest, mis on madalam, kas soetusmaksumus või neto realiseerimismaksumus.

Kasutusrendile antud autode arvestusmeetodid on kirjeldatud rentide kajastamise juures.

Faktooringuga soetatud varude omandiõigus kuulub liisingfirmale, kes tasub 90% nende soetusmaksumusest. Tehingut käsitletakse finantseerimistehinguna ja seega kajastatakse varud soetusmaksumuses ettevõtte bilansis ja liisingfirma poolt tasuta võlakohustusena.

## Materiaalne põhivara

Põhivaraks loetakse ettevõtte enda majandustegevuses kasutatavaid varasid kasuliku tööeaga üle ühe aasta ja maksumusega alates 5000 krooni. Varad, mille kasulik tööiga on üle 1 aasta, kuid mille soetusmaksumus on alla 5000 krooni, kantakse vara kasutamisele võtmise hetkel 100 %-liselt kulusse.

Põhivara võetakse arvele soetusmaksumuses, mis koosneb ostuhinnast, mittetagastatavatest maksudest ja muudest otseselt soetamisega seotud kulutustest, mis on vajalikud vara viimiseks tema tööseisundisse ja -asukohta. Materiaalset põhivara kajastatakse bilansis tema soetusmaksumuses, millest on maha arvatud akumulieeritud kulum ja võimalikud väärtuse langusest tulenevad allahindlused.

Amortisatsiooni arvestamisel kasutatakse lineaarse amortisatsiooni meetodit.

Amortisatsiooninorm määratakse igale põhivara objektile eraldi sõltuvalt selle kasulikust tööeast.

Amortisatsiooninormid on põhivara gruppidel järgnevad:


- Ehitised ja rajatised – 2 – 10 % aastas,
- masinad ja seadmed – 10 – 50 % aastas,
- kontori inventar – 15 – 20 % aastas.

## Kapitali- ja kasutusrendid

Kapitalirendina käsitletakse rendilepingut, mille puhul kõik olulised vara omandiga seonduvad riskid ja hüved kanduvad üle ettevõttele. Kõik ülejäänud rendilepingud kajastatakse kasutusrendina.

Allkirjastatud identifitseerimiseks

Kuupäev: 21.04.05

Allkiri:  9

## Ettevõtte kui rentnik

Kapitalirenti kajastatakse bilansis vara ja kohustusena renditud vara õiglase väärtuse summas või rendimaksete miinimumsumma nüüdisväärtuses, juhul kui see on madalam. Rendimaksud jaotatakse finantskuluks (intressikulu) ja kohustuse jääkväärtuse vähendamiseks. Finantskulud jaotatakse rendiperioodile arvestusega, et intressimäär on igal ajahetkel kohustuse jääkväärtuse suhtes sama. Kapitalirenti tingimustel renditud varad amortiseeritakse sarnaselt omandatud põhivaraga, kusjuures amortisatsiooniperioodiks on vara eeldatav kasulik tööiga või rendisuhte kehtivuse periood, olenevalt sellest, kumb on lühem. Müügi-tagasirenti tingimustel soetatud sõidukid omatarbeks on kajastatud bilansis varudes ja lühiajalistes kohustustes. Varusid amortiseeritakse igakuiselt lähtuvalt rendisuhte kehtivuse perioodist.

## Rentide kajastamine, kui Ascar Tallinn AS on rendileandja

Müügi-tagasirenti tingimustel soetatud sõidukid, mis on antud kasutusrendile, kajastuvad bilansis alljärgnevalt:

- 1) lühiajalised kasutusrendilepingud, kestvusega alla 1 aasta, on kajastatud varudes ja lühiajalistes kohustustes, varusid amortiseeritakse igakuiselt,
- 2) pikaajalised kasutusrendi lepingud, kestvusega üle 1 aasta, on kajastatud põhivaras ja lühiajalistes/pikaajalistes kohustustes, põhivara amortiseeritakse igakuiselt.

Kasutusrendi maksed kajastatakse tuluna ühtlaselt kogu rendiperioodi jooksul.

## Ettevõtte tulumaks

Vastavalt kehtivale seadusandlusele Eestis ettevõtete kasumit ei maksustata, mistõttu ei eksisteeri ka edasilükkunud tulumaksu nõudeid ega kohustusi. Kasumi asemel maksustatakse Eestis jaotamata kasumist väljamakstavaid dividende maksumääraga 24/76 (kuni 31.12.2004 kehtis maksumäär 26/74) netodividendina väljamakstud summalt.

Dividendide väljamaksmisega kaasnevat ettevõtte tulumaksu kajastatakse bilansis kohustusena ja kasumiaruandes tulumaksukuluna samal perioodil kui dividendid välja kuulutatakse, sõltumata sellest, millise perioodi eest need on välja kuulutatud või millal need tegelikult välja makstakse.

## Välisvaluutas toimunud tehingute kajastamine


Välisvaluutas fikseeritud tehingute kajastamisel on aluseks võetud tehingu toimumise päeval ametlikult kehtinud Eesti Panga valuutakursid.

Välisvaluutas fikseeritud monetaarsed varad ja -kohustused 31. detsembril 2004 on ümber hinnatud Eesti kroonidesse Eesti Panga valuutakursside alusel, mis kehtisid bilansipäeval.

Välisvaluutatehingutest saadud kasumid ja kahjumid on kasumiaruandes kajastatud perioodi tulu ja kuluna.

Allkirjastatud identifitseerimiseks

Kuupäev: 21.04.05

Allkiri: 

RIMESS MRI

### Tulude kajastamine

Tulu toodete müügist kajastatakse raamatupidamises siis, kui on täidetud kõik järgnevalt loetletud tingimused:

- 1) olulised omandiga seonduvad riskid ja hüved on läinud üle müüjalt ostjale
- 2) müüjal ei ole jätkuvalt niisugust haldamisvastutust, mida seostatakse omandiga ning puudub kontroll kauba või toote üle
- 3) tulu müügitehingust saab usaldusväärset mõõta
- 4) tehingust saadava tasu laekumine on tõenäoline
- 5) tehinguga seotud kulutusi on võimalik usaldusväärset hinnata.

### Rahavoogude aruanne


Rahavoogude aruande koostamisel on laekumised ja väljamaksed rühmitatud nende eesmärgi järgi äritegevuse, investeerimistegevuse ja finantseerimistegevuse rahavoogudeks.

Äritegevuse rahavoogude kajastamisel on kasutatud kaudset meetodit, mille puhul on äritegevuse rahavoogude leidmiseks korrigeeritud ärikasumit, elimineerides mitterahaliste majandustehingute mõju, äritegevusega seotud varade ning kohustuste saldode muutused ning investeerimis- ja finantseerimistegevusega seotud tulud ja kulud.

Investeerimis- ja finantseerimistegevusest tulenevad rahavood on kajastatud otsemeetodi kohaselt.

Allkirjastatud identifitseerimiseks

Kuupäev: 21.04.05

Allkiri: 



RIMESS MRI

11

Raamatupidamise aastaaruande lisad

Lisa 1 Raha ja pangakontod (kroonides)

	31.12.2004 Ascar Tallinn AS	31.12.2003 Ascar Tallinn AS
KASSA	193 100	31 883
PANGAKONTOD	715 175	2 140 610
SH.VALUUTAD PANGAS	19	15 336
<b>KOKKU</b>	<b>908 275</b>	<b>2 172 493</b>

Lisa 2 Ostjate debitoorne võlgnevus (kroonides)

	31.12.2004 Ascar Tallinn AS	31.12.2003 Ascar Tallinn AS
<b>NÕUDED KOKKU</b>	<b>4 727 462</b>	<b>4 177 270</b>
OSTJATE VÕLGNEVUS	4 746 224	4 194 606
EBATÕENÄOLISELT LAEKUVAD ARVED	-18 762	-17 336
MITMESUGUSED NÕUDED KOKKU	2 619 891	2 072 465
NÕUDED TÛTARETTEVÕTJALE	2 606 630	2 037 280
NÕUDED EMAETTEVÕTJALE	0	225
NÕUDED KONSOLID.GRUPI ETTEV.VASTU	13 261	34 960
<b>KOKKU</b>	<b>7 347 353</b>	<b>6 249 735</b>

Lisa 3 Ettemakstud tulevaste perioodide kulud ja viitlaekumised (kroonides)

	31.12.2004 Ascar Tallinn AS	31.12.2003 Ascar Tallinn AS
VIITLAEKUMISED*	2 600 998	88
<b>ETTEMAKSTUD TULEVASED KULUD</b>	<b>631 883</b>	<b>1 929 587</b>
SH.MAKSUDE ETTEMAKSED	250 794	1 520 978
MUUD TULEVASED KULUD	381 089	408 609
<b>KOKKU</b>	<b>3 232 881</b>	<b>1 929 675</b>

\* General Motors Southeast Europe Ltd-lt saadaolev müügiboonus.

Lisa 4 Varude arvestus(kroonides)

	31.12.2004 Ascar Tallinn AS	31.12.2003 Ascar Tallinn AS
UUED AUTOD*	13 969 077	10 020 066
KASUTATUD AUTOD **	6 042 294	4 139 541
VARUOSAD	2 044 662	2 402 520
ETTEMAKSED HANKIJATELE	17 344	166 917
MUUD VARUD ***	213 920	76 176
<b>KOKKU</b>	<b>22 287 297</b>	<b>16 805 220</b>

\* Uued autod

- sealhulgas faktooringuga soetatud autosid summas 6 197 168 krooni,

\*\* Kasutatud autod

- sealhulgas 2004. a. 25 rendilepinguga rendiautosid summas 3 880 207 krooni,  
2003. a. 15 rendilepinguga rendiautosid summas 2 897 587 krooni.

\*\*\* Muud varud

2004. a. - uute autode käsiraamatud 13 000 krooni

- reklaamkataloogid 139 386 krooni

- muud varud omatarbeks 61 534 krooni

2003. a. - uute autode käsiraamatud 37 513 krooni

- uute autode lisaseadmed summas 38 663 krooni

Allkirjastatud identifitseerimiseks

Kuupäev: 21.04.05

Allkiri: 

RIMESS MRI 12

**Lisa 5 Pikaajaline finantsinvesteering (kroonides)**

31.12.2004 moodustab pikaajaline finantsinvesteering bilansis 935 215 krooni (seisuga 31.12.2003.a. 2 081 798 krooni).  
2004.aasta Ascar Pärnu AS-i auditeeritud kapitaliosaluse kahjum oli 1 146 583 krooni (2003a. kahjum 223 264 krooni).

AS Ascar Tallinn omandas AS Ascar Pärnu aktsiad 100 % -lt 01.07.1996.a. 870 aktsiat nominaalväärtusega 1000 krooni kogusummas 870 000 krooni. 2002.aastal suurendati Ascar Pärnu AS aktsiakapitali 500 aktsia võrra nominaalväärtusega 1000 krooni kogusummas 500 000 krooni. AS Ascar Tallinn osalus AS-s Ascar Pärnu ei muutunud.

AS Ascar Pärnu tegeleb uute ja kasutatud sõiduautode ning nende tarvikute hulgi- ja jaekaubandusega, autode hoolduse ja remondiga.

AS Ascar Pärnu omakapital on alljärgnev :

	31.12.2004	31.12.2003
Aktsiakapital	1 370 000 krooni	1 370 000 krooni
Aazio	300 000 krooni	300 000 krooni
Reservid	93 679 krooni	93 679 krooni
Eelmiste perioodide jaotamata kasum	318 119 krooni	541 383 krooni
Aruandeaasta kasum/-kahjum	-1 146 583 krooni	-223 264 krooni
<b>Kokku omakapital</b>	<b>935 215 krooni</b>	<b>2 081 798 krooni</b>

Allkirjastatud identifitseerimiseks

Kuupäev: 21.04.05

Allkiri: [Handwritten Signature]

**Lisa 6 Materiaalne põhivara ( kroonides )**

	Ehitised* ja rajatised	Masinad ja seadmed	Muu inventar	Kokku
Kulumi normid	2-10%	10-33%	15-50%	
<b>Bilanss 31.12.2002</b>				
Põhivara soetusmaksumuses	19 211 497	4 071 469	1 217 159	24 500 125
Akumuleeritud kulum	2 388 272	2 819 812	728 592	5 936 676
Põhivara jääkväärtus	16 823 225	1 251 657	488 567	18 563 449
<b>Muutused 2003:</b>				
Ostetud	0	444 405	44 167	488 572
Varudeks klassifitseeritud põhivara soetusmaksumuses	0	708 419	0	708 419
Maha kantud põhivara soetusmaksumuses	0	576 274	27 821	604 095
Soetusmaksumus 31.12.2003	19 211 497	3 231 181	1 233 505	23 676 183
Aruandeaasta kulum	464 766	476 444	198 445	1 139 655
Müüdüd, allahinnatud ja maha kantud põhivara kulum	0	1 001 178	27 821	1 028 999
<b>Bilanss 31.12.2003</b>				
Põhivara soetusmaksumuses	19 211 497	3 231 181	1 233 505	23 676 183
Akumuleeritud kulum	2 853 038	2 295 078	899 216	6 047 332
Põhivara jääkväärtus	16 358 459	936 103	334 289	17 628 851
<b>Muutused 2004:</b>				
Ostetud	4 829 011	280 879	701 474	5 811 364
Varudeks klassifitseeritud põhivara soetusmaksumuses	0	203 390	0	203 390
Maha kantud põhivara soetusmaksumuses	0	343 258	8 602	351 860
Soetusmaksumus 31.12.2004	24 040 508	2 965 412	1 926 377	28 932 297
Aruandeaasta kulum	483 761	371 576	198 329	1 053 666
Müüdüd, allahinnatud ja maha kantud põhivara kulum	0	370 801	8 602	379 403
<b>Bilanss 31.12.2004</b>				
Põhivara soetusmaksumuses	24 040 508	2 965 412	1 926 377	28 932 297
Akumuleeritud kulum	3 336 799	2 295 853	1 088 943	6 721 595
Põhivara jääkväärtus	20 703 709	669 559	837 434	22 210 702

\*31.12.2003.a. oli Peterburi tee 1ehitise maksumuses kapitaliseeritud intress 321 086 krooni,

31.12.2004.a. oli ehitise maksumuses kapitaliseeritud intress 343 912 krooni.


31.12.2004 seisuga on põhivarade hulgas 100% amortiseeritud varasid 1 960 755 krooni. Nimetatud varad on kajastatud bilansis, kuivõrd tegemist on kasutusel olevate varadega.

**Kapitalirendi tingimustel soetatud põhivara**

Soetusmaksumus 31.12.2003	2 751 559	715 215	3 466 774
Akumuleeritud kulum	2 118 142	642 725	2 760 867
s.h. aruandeaasta kulum	205 970	133 093	339 063
Jääkväärtus	633 417	72 490	705 907
Soetusmaksumus 31.12.2004	2 481 537	1 014 171	3 495 708
Akumuleeritud kulum	2 280 265	739 736	3 020 001
s.h aruandeaasta kulum	162 123	97 011	259 134
Jääkväärtus	201 272	274 435	475 707

Allkirjastatud identifitseerimiseks

Kuupäev: 21.04.05

Allkiri: 

RIMESS MRI

**Lisa 7 Mitmesugune kreditoorne võlgnevus (kroonides)**

	31.12.2004 Ascar Tallinn AS	31.12.2003 Ascar Tallinn AS
<b>LÜHIAJALISED LAENUD</b>	<b>12 046 609</b>	<b>4 703 373</b>
LAENUD KREDIIDIASUTUSTELT* (vt.lisa 10)	2 422 369	1 564 595
LÜHIAJALINE LIISING (vt.lisa 11)	4 046 789	2 763 169
MUUD LÜHIAJALISED LAENUD **	5 577 451	375 609
<b>VITVÕLAD</b>	<b>2 319 005</b>	<b>1 084 563</b>
DIVIDENDIVÕLAD	980 400	0
VÕLAD TÖÖVÕTJATELE (vt.lisa 8)	1 338 605	1 084 563
<b>MUUD LÜHIAJALISED VÕLAD***</b>	<b>155 794</b>	<b>132 941</b>
<b>KOKKU</b>	<b>14 521 408</b>	<b>5 920 877</b>

**\*Lühiajalised laenud krediidiasutustelt -**

- laen Hansapangast summas 2 422 369 krooni intressiga 3,69%

**\*\*Muud lühiajalised laenud -**

- faktooring Hansa Liising Eesti AS-ilt summas 5 577 451 krooni intressiga 5,9% tähtajaga 28.06.2005.a.

**\*\*\*Muud lühiajalised võlad -**

- Amserv Grupi AS-le 42 925 krooni  
- teistele kontsemiettevõtetele 112 869 krooni

**Lisa 8 Võlad töövõtjatele (kroonides)**

	31.12.2004 Ascar Tallinn AS	31.12.2003 Ascar Tallinn AS
PALGAVÕLGNEVUS	401 639	320 381
PUHKUSE KOHUSTUS	458 452	480 205
PREEMIA ERALDIS	478 514	283 977
<b>KOKKU</b>	<b>1 338 605</b>	<b>1 084 563</b>

**Lisa 9 Maksuvõlad (kroonides)**


	31.12.2004 Ascar Tallinn AS	31.12.2003 Ascar Tallinn AS
KOGUMISPENSIONIMAKSE	16004	11688
TÖÖTUSKINDLUSTUSMAKS	3 163	2 789
ISIKUTULUMAKS	239 833	240 102
ETTEVÕTTE TULUMAKS	319 335	11 667
ISIKU TÖÖTUSKINDLUSTUS	11 155	10 397
SOTSIAALMAKS	375 116	349 266
KÄIBEMAKS	2 136 964	0
<b>KOKKU</b>	<b>3 101 570</b>	<b>625 909</b>

Ettevõtte jaotamata kasum seisuga 31.12.2004 moodustas 13 111 643 ( 2003: 12 962 137 )

krooni. Maksimaalne võimalik tulumaksukohustuse summa , mis võiks kaasneda kogu jaotamata kasumi väljamaksmisel dividendidena , on 4 140 519 krooni.

Allkirjastatud identifitseerimiseks

Kuupäev: 21.04.05

Allkiri: 

RIMESS MRI



30-05-2005

**Lisa 10 Pikaajalised kohustused (kroonides)**

	31.12.2004 Ascar Tallinn AS	31.12.2003 Ascar Tallinn AS
<b>PIKAAJALISED VÖLAKOHUSTUSED</b>	<b>7 901 501</b>	<b>6 424 063</b>
PIKAAJALISED PANGALAENUD * (vt.lisa 7)	7 726 076	5 876 084
PIKAAJALINE KAPITALIRENT **	175 425	547 979
<b>KOKKU</b>	<b>7 901 501</b>	<b>6 424 063</b>

\* Pikaajalised pangalaenud

- Hansapangale summas 7 726 076 krooni intressiga 3,69 % tähtajaga 05.08.2009.a.

\*\* Pikaajaline kapitalirent

- Hansa Liising AS-le pikaajaline kapitalirendi kohustus summas 84321 krooni intress 5,70% tähtajaga 15.09.2006.a.,  
 - Balti Autoliising AS-le pikaajaline kapitalirendi kohustus summas 91 104 krooni intress 5,9% tähtajaga 15.05.2006.a.

**Lisa 11 Kapitalirendi kohustused (kroonides)**

	Pikaajaline võlgnevus	Lühiajaline võlgnevus	Aruandeperioodi intressikulud	Intressimäär %	Aruandeperioodi kapitalirendimaksud
31.12.2003	547 979	2 763 169	304 373	6-14	300 957
31.12.2004	175 425	4 046 789*	237 766	4,9-7,5	242 063

\*s.h. kohustus Hansa Liising Eesti AS-le summas 3 939 816 krooni seoses teostatud autode müügi- ja tagasirendi lepingutega.

2004.aasta kapitalirendi intressikulud moodustavad 220 147 krooni.

**Lisa 12 Realiseerimise netokäive (kroonides)**

	2004 Ascar Tallinn AS	2003 Ascar Tallinn AS
<b>AUTODE MÜÜK</b>	<b>99 041 426</b>	<b>109 037 221</b>
SH.AUTODE MÜÜK EKSPORT	1 876 327	8 382 758
<b>VARUOSADE MÜÜK</b>	<b>17 828 814</b>	<b>29 294 813</b>
SH.VARUOSADE MÜÜK EKSPORT	109	220 360
<b>TEENUSE MÜÜK</b>	<b>9 220 508</b>	<b>9 401 000</b>
SH.TEENUSE MÜÜK EKSPORT	976	66 464
<b>RENT</b>	<b>440 654</b>	<b>788 372</b>
<b>MUU MÜÜK</b>	<b>0</b>	<b>70 960</b>
<b>KOKKU</b>	<b>126 531 402</b>	<b>148 592 366</b>
<b>SH.EKSPORT</b>	<b>1 877 412</b>	<b>8 669 582</b>

Ekspordikäive 2004.a. oli 2 561 665 krooni, mis moodustab realiseerimise netokäibest 2%.

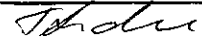
	Eesti	Eksport
<b>AUTOD</b>	<b>97 165 099 76,8%</b>	<b>1 876 327 1,5%</b>
SH. UUED AUTOD	83 110 174 85,5%	1 817 853 96,9%
KASUTATUD AUTOD	14 054 925 14,5%	58 474 3,1%
<b>MUU MÜÜK</b>	<b>27 488 891 21,7%</b>	<b>1 085 0,0%</b>

**EKSPORT GEOGRAAFILISTE PIIRKONDADE KAUPA 2004.AASTAL**

LÄTI	933 938	49,7 %
VENEMAA	943 474	50,3%

Allkirjastatud identifitseerimiseks:

Kuupäev: 21.04.05

Allkiri: 

RIMESS MRI

16

**Lisa 13 Kaubad, materjal, teenused (kroonides)**

	2004 Ascar Tallinn AS	2003 Ascar Tallinn AS
KAUBA KULU	100 509 058	119 295 001
KAUPADE SOETAMISE KULU*	1 605 787	2 246 516
MUUDE TEENUSTE KULU	4 160 736	3 803 717
<b>KOKKU</b>	<b>106 275 581</b>	<b>125 345 234</b>

\*Kaupade soetamise kuluna on arvestatud kulutusi tollile ja transpordile.

**Lisa 14 Tööjõukulud (kroonides)**

	2004 Ascar Tallinn AS	2003 Ascar Tallinn AS
PALGAKULUD	6 041 452	6 013 965
PUHKUSE TASUD	495 106	591 608
SOTSIAALMAKS	2 323 902	2 402 431
TÖÖTUSKINDLUSTUS	34 183	34 545
PREEMIA	360 884	528 140
<b>KOKKU</b>	<b>9 255 527</b>	<b>9 570 689</b>

**Lisa 15 Mitmesugused tegevuskulud (kroonides)**

	2004 Ascar Tallinn AS	2003 Ascar Tallinn AS
RENDIKULUD	17 000	18 443
MÜÜGIKULUD	1 413 600	1 690 364
JUHTIMISKULUD	3 681 884	6 082 473
KOMMUNIKATSIOONIDE KULUD	776 406	774 934
TRANSPORDIKULUD	899 255	922 427
<b>KOKKU</b>	<b>6 788 145</b>	<b>9 488 641</b>

**Lisa 16 Muud äritulud (kroonides)**

	2004 Ascar Tallinn AS	2003 Ascar Tallinn AS
KASUM VALUUTAKURSI MUUTUSTEST	7 775	97 736
LEPPETRAHVID	74 965	45
MUUD ÄRITULUD	363 788	426 148
<b>VARASEMATEL PERIOODIDEL LAEKUNUD</b>		
REALISEERIMATA ETTEMAKSTUD TULU	43 661	103 792
REKLAAMITEENUS EDASIMÜÜGIKS	98 263	107 994
OSTETUD TEENUSED EDASIMÜÜGIKS	221 864	214 362
<b>KOKKU</b>	<b>446 528</b>	<b>523 929</b>

**Lisa 17 Muud ärikulud (kroonides)**

	2004 Ascar Tallinn AS	2003 Ascar Tallinn AS
KAHJUM VALUUTAKURSI MUUTUSTEST	28 973	107 396
LIIKMEMAKSUD	16 600	14 500
MUUD ÄRIKULUD	855 280	774 552
<b>MAAMAKS</b>	<b>41 442</b>	<b>41 442</b>
HOONESTUSÕIGUS	345 210	345 210
MAKSUVIIVISED	6 451	0
VASTUVÕTUKULUD	142 050	65 544
OSTETUD TEENUSED EDASIMÜÜGIKS	320 127	322 356
<b>KOKKU</b>	<b>900 853</b>	<b>896 448</b>

Allkirjastatud identifitseerimiseks

Kuupäev: 21.04.05

Allkiri: 

## Lisa 18 Kasutusrent ( kroonides )

### Rendilevõtjana:

AS Ascar Tallinn tasus 2004.aastal kasutusrendimakseid kokku  
1 044 227 krooni ( 2003 1 062 272 ).

### Rendileandjana:

AS Ascar Tallinn rendib kasutusrendi tingimustel välja järgmisi varasid:

### Sõiduaudod (kroonides):

	31.12.2004	31.12.2003
Kasutusrendile antud vara soetusmaksumus	863 771	1 790 301
Kasutusrendile antud vara akumulieeritud kulum	256 508	374 102
Kasutusrendi tulu 2003.aastal		349 452
Kasutusrendi tulu 2004.aastal	328 276	

## Lisa 19 Tehingud seotud osapooltega ( kroonides )

Ascar Tallinn AS –ga seotud osapooled on:

1. Emaettevõtja: Amserv Grupi AS
2. Tütarettevõtja: Ascar Pärnu AS
3. Teised kontserniettevõtted: Amserv Auto AS  
Amserv Pärnu AS  
Valoor AS  
Sia „Hansa Auto“  
Amserv Motors

Ascar Tallinn AS on 2004 .aastal ostnud ( autod, varuosad, teenused )  
ning müünud oma kaupu ja osutanud teenuseid ( autod, varuosad, teenused )  
järgmistele kontserniettevõtetele :

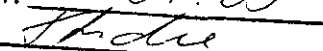
	2004		2003	
	Ost	Müük	Ost	Müük
Ascar Pärnu AS	562 086	5 604 979	135 081	5 971 810
Amserv Grupi AS	2 451 056	8 202	4 045 069	20 066
Teised kontserni- ettevõtted	1 707 802	186 667	1 590 511	16 424

Saldod seotud osapooltega seisuga 31.12.2004 on toodud lisades 3 ja 7

Ascar Tallinn AS on liitunud Amserv Grupi AS kontsernikonto lepinguga.  
Vastavalt kontsernikonto lepingule vastutavad kontserni liikmed pangale  
tasumata summade eest solidaarselt.

Alikirjastatud identifitseerimiseks

Kuupäev: 21.04.05

Allkiri: 

RIMESS MRT

## Lisa 20 Antud käendused ja garantiid

Seisuga 31.12.2004.a.olid jõus järgmised pangagarantiid:

- nr 04-000880-IG summas 550 000 eurot, kreditor VIA Swedbank/GM Southeast Europe Ltd., tähtaeg 30.12.2005.a. tagatiseks hüpoteek aadressil Peterburi tee1, Tallinn ning kommerts pant;
- nr. 04-000879-IG summas 50 000 eurot, kreditor VIA Swedbank/GM Southeast Europe Ltd., tähtaeg 30.12.2005.a., tagatiseks hüpoteek aadressil Peterburi tee1, Tallinn ning kommerts pant,
- nr.03-001229-IG summas 120 000 eurot, kreditor VIA Swedbank/GM Chevrolet Southeast Europe Ltd., tähtaeg 30.12.2005.a., tagatiseks hüpoteek aadressil Peterburi tee 1, Tallinn ning kommerts pant,
- nr.03-001230-IG summas 10 000 eurot, kreditor VIA Swedbank/ GM Chevrolet Southeast Europe Ltd., tähtaeg 30.12.2005.a., tagatiseks hüpoteek aadressil Peterburi tee 1, Tallinn ning kommerts pant.

## Lisa 21 Laenu tagatis

Pikaajaline sihtotstarbeline laen hoone ehitamiseks aadressil Peterburi tee 1, Tallinn AS-lt Hansapank, mille tagatis on hüpoteek hoonestusõigusele aadressil Peterburi tee 1, Tallinn summas 16,3 milj. krooni ja kommerts pant summas 2,0 milj.krooni.

## Lisa 22 Bilansivälised kohustused

Ascar Tallinn AS on Hansa Liising Eesti AS kaudu renditingimustel müüdnud autode potentsiaalne tagasiostukohustus 2005.a. summas 10,1 miljonit krooni.

Seisuga 31.12.2003.a. eksisteeris analoogne potentsiaalne tagasiostukohustus summas 11,9 miljonit krooni, millest 2004a. realiseerus 0,5 miljonit krooni.

Tagasiostetud autode edasimüügil saadud tasu ületas tagasiostetud autode soetushinnad

Allkirjastatud identifitseerimiseks:

Kuupäev: 21.04.05

Allkiri: 

RIMESS MRI

RIMESS MRI OÜ  
Uus-Tatari 25 / Veerenni 13  
10134 Tallinn  
Tel: +372 612 0420  
Fax: +372 612 0421

E-mail: rimess@rimess.ee  
Internet: www.rimess.ee

Reg. nr 10384467  
KMKR nr. EE100086678

## **Ascar Tallinn AS aktsionäridele Audiitori järelendusotsus**

Oleme kontrollinud Ascar Tallinn AS 31.12.2004.a. lõppenud majandusaasta kohta koostatud raamatupidamise aastaaruannet. Raamatupidamise aastaaruande koostamine on ettevõtte juhtkonna kohustus. Meie ülesanne on anda auditi tulemustele tuginedes omapoolne hinnang raamatupidamise aastaaruande kohta.

Sooritasime auditi kooskõlas Eesti Vabariigi auditeerimiseeskirja nõuetega. Nimetatud eeskiri nõuab, et audit planeeritaks ja sooritataks viisil, mis võimaldab piisava kindlustundega otsustada, et raamatupidamise aastaaruanne ei sisalda olulisi vigu ja ebatäpsusi. Auditi käigus oleme väljavõtteliselt kontrollinud tõendusmaterjale, millel põhinevad raamatupidamise aastaaruandes esitatud näitajad. Meie audit hõlmas ka raamatupidamise aastaaruande koostamisel kasutatud arvestuspõhimõtete ja juhtkonnapoolsete raamatupidamislike hinnangute kriitilist analüüsi ning seisukohavõttu raamatupidamise aastaaruande esituslaadi suhtes tervikuna. Arvame, et meie audit annab piisava aluse arvamuse avaldamiseks raamatupidamise aastaaruande kohta.

Oleme seisukohal, et Eesti Vabariigi raamatupidamise heast tavast lähtuvalt koostatud raamatupidamise aastaaruanne, mis näitab seisuga 31.12.2004.a. bilansi mahuks 56,921,723 krooni ja 2004. aasta finantstulemuseks 149,506 krooni kasumit, kajastab olulises osas õigesti ja õiglaselt ettevõtte finantsseisundit 31.12.2004.a seisuga ning siis lõppenud majandusaasta tulemit ja rahavoogusid.

Tallinn, 21. aprill 2005.a.



Mati Nõmmiste  
Vannutatud audiitor



Katrin Mugra  
Vannutatud audiitor

**Juhatuse ja nõukogu allkirjad 2004. majandusaasta aruandele**


As Ascar Tallinn 2004. majandusaasta aruande, mis on kinnitatud  
aktsionäride üldkoosoleku poolt 18. mai 2005 otsusega,  
allkirjastamine 18. mai 2005:




Juhatuse esimees  
Tõnis Plaan



Nõukogu esimees  
Raivo Kütt




Juhatuse liige  
Avo Vassar



Nõukogu liige  
Mati Saar



Juhatuse liige  
Sven Kipper



Nõukogu liige  
Hele Hammer



Juhatuse liige  
Anne Alas

**ASCAR TALLINN AS  
AKTSIONÄRIDE ÜLDKOOSOLEKU PROTOKOLL**

AS Ascar Tallinn, registreeritud Tallinna Linnakohtu Registriosakonnas registrikood nr.10074749 all aadressiga Pärnu mnt. 232, Tallinn, aktsia- kapitaliga 6711000(kuus miljonit seitsesada üksteist tuhat) Eesti krooni.

Koosoleku toimumise aeg:  
18.mai 2005.a. Algusega kell 10.00

Koosoleku toimumise koht:  
Tallinn, Peterburi tee1

Koosolekust võtsid osa:

Mati Saar – aktsionäri esindaja  
Raivo Kütt – aktsionäri esindaja  
Raivo Aavisto – aktsionäri esindaja

Koosolekut juhatas:  
Raivo Kütt

Koosolekut protokollis:  
Tõnis Plaan

Koosoleku päevakord:

1. AS Ascar Tallinn 2004.a. majandusaasta aruande kinnitamine.
2. AS Ascar Tallinn 2004.a. kasumi jaotamine.
3. AS Ascar Tallinn audiitori valimine.

Koosolekul vastu võetud otsused:

1. Kinnitada AS Ascar Tallinn 2004.a. majandusaasta aruanne.  
1.1 Kinnitada AS Ascar Tallinn raamatupidamise aastaaruanne bilansimahus 56 921 723 Eesti krooni ja kasumiga 149 506 Eesti krooni kasumit

2. Kinnitada kasumijaotus alljärgnevalt:
- |   |                        |
|---|------------------------|
| 2.1 eelmiste perioodide jaotamata kasum           | 12 962 137 krooni..... |
| 2.2 aruandeaasta kasum                            | 149 506 krooni         |
| 2.3 aktsionäridele väljamakstava kasumiosa suurus | 2 000 000 krooni       |
| 2.4 jaotamata kasum peale kasumi jaotamist        | 11 111 643 krooni      |
3. Valida AS Ascar Tallinn 2005.majandusaasta audiitoriks Rimess MRI OÜ vannutatud audiitor Mati Nõmmiste.

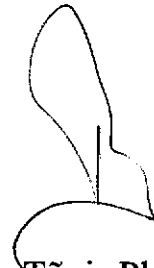
Koosolek lõppes 12.00

Käesolev aktsionäride korralise üldkoosoleku protokoll on koostatud ja allakirjutatud kolmes(3) eksemplaris.

Hääletamine koosolekul toimus avalikul hääletamisel käetõstmisega. Kõik otsused koosolekul võeti vastu ühehäälselt. Aktsionärid eriarvamusi, kirjalikke ettepanekuid ega avaldusi ei esitanud.



Raivo Kütt  
Koosoleku juhataja



Tõnis Plaan  
Protokollija



Registrikood: 10095579  
30-03-2007

---

## **ASCAR TALLINN AS AKTSIONÄRIDE NIMEKIRI**

	<b>AMSERV GRUPI AS</b>	<b>TULIKA GRUPI AS</b>
Reg. nr.	10095579	10098661
Aadress:	Pärnu mnt. 232 Tallinn	Tihase 34 Tallinn
Osalus:	97,2 %	2,8%