

OÜ GARATA

Rannamõisa tee 4,
13516 Tallinn
Registri kood 10118398

Tallinna Linnakohus
Registriosakond
SISSE TULNUD

30-06-2005

22

.....
KRISTEL LEN

MAJANDUSAASTA ARUANNE

Majandusaasta algus
01.01.2004

Majandusaasta lõpp
31.12.2004

Põhitegevusala: Ehitus- ja remonditööd

Juhatuse esimees



Ibragim Gebenov
Tel. 651 7577
Faks 651 7577
e-post garata@hotmail.ee

Juhatuse kinnitus:



SISUKORD

Tegevusaruanne.....	3
Juhatuse deklaratsioon.....	4
Bilanss.....	5
Kasumiaruanne.....	6
Rahavoogude aruanne.....	7
Omakapitali muutuste aruanne.....	8
Raamatupidamise aastaaruande lisad.....	9
LISA 1. Fondid ja muud väärt paberid.....	11
LISA 2. Antud laenud.....	12
LISA 3. Maksud ja maksuviivised.....	12
LISA 4. Tulevaste perioodide kulud.....	13
LISA 5. Varud.....	13
LISA 6. Materiaalne põhivara.....	14
LISA 7. Osakapital.....	15
LISA 8. Müügitulu.....	15
LISA 9. Muudekasumiaruande kirjete all-liigendused.....	16
LISA 10. Kasutusrent.....	17
LISA 11. Osanike nimekirja.....	17
LISA 12. Rahavoogude aruande oluliste kirjete selgitus.....	18
Audiitori järeldusotsus.....	19
Kasumi jaotamise ettepanek.....	20
Majandusaasta aruande allkirjad.....	21
Otsus.....	22

Juhatuse kinnitus:



TEGEVUSARUANNE.

OÜ Garata põhitegevuseks on remondi- ja ehitustööd.

2004. aastal oli OÜ Garata realiseerimise netokäive 15 034 933 krooni.

Aruandeaastal soetati materiaalse põhivara objekte 2 446 453 krooni eest.

2003 aastal oktoobris hakkasime ehitama eramaja Viimsil müügi eesmärgil. Hoone brutopind on 298,1m² ja netopind 231,5m², hoone maht - 978m³. Lõpetame ja planeerime müüki 2005.a. teisel poolel.

Raamatupidamisarvestuses süsteemis kasutatakse raamatupidamise programm 1-C.

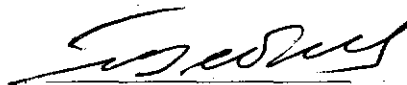
OÜ Garata juhatuse koosneb ühest inimesest.

Juhatusel liikme töötasu 2004.a. moodustas 160 719 krooni.

OÜ Garata keskmine töötajate arv 2004.a. oli 8 inimest ja nende üldine töötasu summa moodustas 420 393 krooni (s.h. juhatuse liikme töötasu).

Juhatusel liige

Ibragim Gebenov



24.05 2005

Juhatusel kinnitus:



JUHATUSE DEKLARATSIOON

OÜ Garata juhatus koostis käesoleva raamatupidamise ning tegevusaruanne vastavalt Äriseadustiku ning raamatupidamise seaduse nõuetele.

Raamatupidamise aastaaruande koostamise eest vastutab juhatuse liige Ibragim Gebenov, kes kinnitab, et:

- 1) raamatupidamise aastaaruande koostamisel rakendatud arvestuspõhimõtted on kooskõlas Eesti Vabariigi hea raamatupidamistava nõuetega;
- 2) raamatupidamise aastaaruanne kajastab majandusüksuse finantsseisundit ja majandustulemusi õigesti ja õiglaselt;
- 3) OÜ Garata on jätkuvalt tegutsev ettevõtte.

24 mai 2005

Juhatuses liige



Juhatuses kinnitus:



BILANSS

(eesti kroonides)

AKTIVA (vara)	Lisa	31.12.2004	01.01.2004
Käibevara			
Raha ja pangakontod		4606840	6 333 634
Aksiad ja muud väärtpaberid	1	6092852	6 811 854
Nõuded ostjate vastu			
Ostjate tasumata summad		312411	347 886
Ebatõenäoliselt laekuvad summad (miinus)		-312411	-35 475
Kokku:		0	312 411
Muud lühiajalised nõuded	2	87835	64 826
Viitlaekumised (aruandeperioodi laekumata tulud - intressid)		42543	46 506
Maksude ettemaksed ja tagasinõuded	3	734798	158 572
Muud ettemakstud tulevaste perioodide kulud	4	84404	92 832
Varud	5		
Lõpetamata toodang		1680509	812 748
Ettemaksed tarnijatele		30094	4 874
Varud kokku:		1710603	817 622
Käibevara kokku		13359875	14 638 257
Materiaalne põhivara	6		
Maa ja ehitised		254203	0
Masinad ja seadmed		3750680	1 465 462
Muu materiaalne põhivara		112112	84 665
Akumuleeritud põhivara kulum		-812025	-623 426
Materiaalne põhivara kokku:		3304970	926 701
<u>AKTIVA (vara) kokku:</u>		<u>16 664 845</u>	<u>15 564 958</u>
PASSIVA (kohustused ja omakapital)			
Kohustused			
Võlad tarnijatele		742625	7 620
Maksuvõlad	3	49245	22 136
Võlad töövõtjatele		110051	41 928
Kohustused kokku:		901 921	71 684
Omakapital			
Osakapital	7, 11	400000	400 000
Kohustuslik reservkapital		40000	40 000
Eelmiste perioodide jaotamata kasum		15 053 274	15 885 492
Aruande aasta kahjum		269650	-832 218
Omakapital osaühingus kokku:		15 762 924	15 493 274
<u>PASSIVA (kohustused ja omakapital) kokku:</u>		<u>16 664 845</u>	<u>15 564 958</u>

KASUMIARUANNE

(eesti kroonides)

	Lisa	<u>2004</u>	<u>2003</u>
Müügitulu	8	15034933	2 119 505
Muud äritulud	9	22622	1 696
Lõpetamata toodangu varude jääk	5	867761	812 748
Kaubad, toore, materjal ja teenused	9	14229661	2574215
Muud tegevuskulud	9, 10	1124544	576 081
Tööjõukulud		539092	432 121
Palgakulu		415665	332 252
Sotsiaalmaks		121327	98 099
Pensionikulu		2100	1 770
Põhivara kulum	6	232378	170 384
Muud ärikulud	9	27133	10 203
Ärikasum (-kahjum)		-227 492	-829 055
Muud finantstulud ja -kulud		497142	155 437
Kasum (-kahjum) majandustegevusest		269 650	-673 618
Kasum (-kahjum) enne tulumaksustamist		269 650	-673 618
Tulumaks		0	-158 600
Aruandeaasta puhaskasum (-kahjum)		269 650	-832 218

Juhatuse kinnitus:



RAHAVOOGUDE ARUANNE

(eesti kroonides)

	Lisa	<u>2 004</u>	<u>2 003</u>
<u>Rahavoog äritegevusest</u>			
Ärikahjum		-227 492	-829 055
Korrigeerimised:			
Põhivara kulum ja väärtuse langus	6	232 378	170 384
Nõuete allahindlus		312 411	35 475
Kasum põhivara müügist	9	0	-1 694
Kahjum põhivara müügist	9	1 271	10 203
Äritegevusega seotud nõuete ja ettemaksete muutus	12	-12 829	295 359
Äritegevusega seotud varude muutus	12	-867 761	-779 468
Äritegevusega seotud kohustuste ja ettemaksete muutus	12	254 010	-204 630
Saadud intressid		25 603	25 156
Aruandeperioodi laekumata intressid		42 543	51 307
Makstud ettevõtte tulumaks		0	-158 600
Rahavood äritegevusest kokku		-239 866	-1 385 563
<u>Rahavood investeerimistegevusest</u>			
Materiaalse põhivara müük	6, 12	3 501	32 365
Materiaalse põhivara soetus	6	-2 615 419	-89 828
Antud laenud	2	-25 000	0
Antud laenude tagasimaksed	2	7 000	0
Muude finantsinvesteeringute soetus	1	-35 863 986	-7 789 880
Muude finantsinvesteeringute müük	1	37 006 975	1 057 000
Rahavood investeerimistegevusest kokku		-1 486 928	-6 790 343
<u>Rahavood finantseerimistegevusest</u>			
Makstus dividendid		0	-451 400
Rahavood finantseerimistegevusest kokku		0	-451 400
<u>Rahavood kokku</u>		<u>-1 726 794</u>	<u>-8 627 306</u>
<u>Raha ja raha ekvivalentide netomuutus</u>		<u>-1 726 794</u>	<u>-8 627 306</u>
Raha ja pangakontod 01.01.		6 333 634	14 960 940
Raha ja pangakontod 31.12.		4 606 840	6 333 634

Juhatuse kinnitus:



OMAKAPITALI MUUTUSTE ARUANNE

(eesti kroonides)

	Osakapital	Omakapital	Kohustuslik reserv- kapital	Jaotamata kasum	Kokku
Saldo 31.12.2001	400 000	400 000	40 000	8 553 643	8 993 643
Aruandeaasta puhaskasum				7 783 249	7 783 249
Saldo 31.12.2002	400 000	400 000	40 000	16 336 892	16 776 892
Väljakuulutatud dividendid				-451 400	-451 400
Aruandeaasta puhaskasum				-832 218	-832 218
Saldo 31.12.2003	400 000	400 000	40 000	15 053 274	15 493 274
Aruandeaasta puhaskasum				269 650	269 650
Saldo 31.12.2004	400 000	400 000	40 000	15 322 924	15 762 924

Juhatusel kinnitus:



RAAMATUPIDAMISE AASTAARUANDE LISAD

Raamatupidamise aastaaruande koostamisel kasutatud arvestuspõhimõtted.

OÜ Garata 2004 aasta raamatupidamise aastaaruanne on koostatud kooskõlas Eesti hea raamatupidamistavaga, mida täiendavad väljaantavad Raamatupidamise Toimikonna juhendid. Finantsaruanded on koostatud tekkepõhise arvestuspõhimõtte kohaselt. OÜ Garata kasutab kasumiaruande koostamisel kasumiaruande skeemi nr. 1. Raamatupidamise aastaaruanne on koostatud eesti kroonides.

Raha ja raha ekvivalendid.

Raha ja selle ekvivalendina kajastatakse rahavoogude kassas olevat sularaha, nõudmiseni hoiuseid pankades, rahaturufondi osakuid ja lühiajalisi pangadeposiite.

Lühiajalised finantsinvesteeringud.

Lühiinvesteeringud aktsiatesse ja teistesse omakapitaliinstrumentidesse kajastatakse bilansis lähtudes nende õiglasest väärtusest. Õiglase väärtuse hindamisel on aluseks finantsinvesteeringu turuväärtus bilansipäeval.

Lühiajalised investeeringud väärtpaberitesse, mille õiglase väärtus ei ole usaldusväärset hinnatav, kajastatakse bilansis korrigeeritud soetusmaksumuses (soetusmaksumus miinus võimalikud allahindlused, kui investeeringu kaetav väärtus on langenud alla bilansilise väärtus)

Nõuded ostjate vastu.

Nõudeid ostjate vastu kajastatakse bilansis korrigeeritud soetusmaksumuses (nominaalväärtus miinus vajadusel tehtavad allahindlused). Iga ostja laekumata arveid hinnatakse eraldi, arvestades teadaolevat informatsiooni kliendi maksevõime kohta. Lootusetud nõuded on kantud bilansi välja.

Varud.

Varud võetakse algselt arvele nende soetusmaksumuses. Varude arvestamisel kasutatakse kaalutud keskmise soetushinna meetodit.

Materiaalne põhivara.

Materiaalne põhivara on vara, mille kasutamisiga on pikem kui üks aasta ja mille soetusmaksumus ületab 5 000 krooni. Väheolulise maksumusega objektid, esemed soetusmaksumusega alla 5 000 krooni kantakse kasutusele võtmise hetkel 100% kuludesse. Amortisatsiooni arvestamisel kasutatakse lineaarset meetodit. Amortisatsioonimäärad aastas on põhivara gruppidele järgmised:

Hooned ja ehitised	5 - 10%
Masinad ja seadmed	10 - 40%
Muu inventar	10 - 40%

Amortisatsiooninormid vaadatakse üle, kui on ilmnunud asjaolusid, mis võivad oluliselt muuta põhivara kasulikku eluiga.

Materiaalset põhivara kajastatakse bilansis tema soetusmaksumuses, millest on maha arvatud akumulieeritud kulum ja võimalikud väärtuse langusest tulenevad allahindlused. Põhivara parendusväljaminekud kapitaliseeritakse bilansis põhivarana.

Rendid.

Kapitalirenti, mille puhul rendiperiood ei ületa ühte aastat, varaobjekti omandiõigus ei lähe rendiperioodi kestel ega selle lõppedes üle rentnikule, rentnikul ei ole soodusostuoptiooni ja rentnik ei kavatsen soetada renditud vara, võib kirjendada ja kajastada nii nagu kasutusrenti. Kasutusrendi puhul OÜ Garata renditud varaobjekti oma raamatupidamisbilansis arvele ei võta. Rendimaksud kantakse selle perioodi kuludesse, mille eest renti arvestati. Rendi ettemaksud näidatakse bilansis ettemaksena (tulevaste perioodide kuluna) ning kantakse selle perioodi kuludesse, mille eest ettemaksud olid tehtud. OÜ Garata ei arvesta kasutusrendi puhul renditud varaobjektilt amortisatsiooni.

Finantskohustused.

Lühiajalised finantskohustused (võlad tarnijatele, viitvõlad jm) kajastatakse bilansis maksmisele kuuluvas summas.

Ettevõtte tulumaks.

Dividendide väljamaksmisega kaasnevat ettevõtte tulumaksu kajastatakse tulumaksukuluna dividendide väljakuulutamise eruandeperioodi kasumiaruandes.

Tulude ja kulude arvestus.

Teenuste realiseerimist tulenev tulu kajastatakse realiseerimise printsiibil - tulud arvestatakse realiseerimise momendil.

Intressitulu kajastatakse siis, kui tulu laekumine on tõenäoline ja tulu suurust on võimalik usaldusväärset hinnata.

Kulu kajastatakse tekkepõhise arvestusprintsiibil.

OÜ GARATA majandusaasta aruanne 2004

Lisa 1. Fondid ja muud väärtpaberid

(eesti kroonides)

Lühiajalised fondid ja muud väärtpaberid on bilansis kajastatud tema õiglasest väärtuses, millest ei ole maha arvatud võimalikke realiseerimisega kaasnevaid tehingutasusid.

Lühiajalised väärtpaberid	Hansa Rahaturufond		Hansa Intressifondi osak		Uhispanga Rahaturufond		Uhispanga võlakirjad		Uhispanga fondid		Uhispanga raha ja ekvivalendid		KOKKU
	Arv	Summa	Arv	Summa	Arv	Summa	Arv	Summa	Arv	Summa	Arv	Summa	Summa
Algsaldo 31.12.2003	233	233 000	49052	6 578 854	0	0	0	0	0	0	0	0	6 811 854
Soetamine 2004. a. jooksul	10082	10 082 000	0	0	62 609	6 260 900	377000	6 300 163	36450	446 979	0	12 773.944	35 863 986
Müük 2004. a. jooksul müügihinnas	-10066	-10 066 000	-49052	-6 640 849	-61 868	-6 186 800	-62 000	-1 078 160	0	0	0	-13 035 166	-37 006 975
Müügikasum (-kahjum)		0		0		0		0		0			0
Väärtuse muutusest tulenevad kasumid/kahjumi		0		61 995		0		36 307		42 683		283 002	423 987
Lõppsaldo 31.12.2003	249	249 000	0	0	741	74 100	315000	5258310	36450	489662,0	0	21780	6 092 852

Juhatuse kinnitus:



Lisa 2. Antud laenud.

(eesti kroonides)

Laenusaad	OÜ Coralin	OÜ CarPoint	Kokku
Laenujääk 31.12	64826	0	64826
Antud laenud	0	25000	25000
Arvestatud intress	4800	209	5009
Tagastatud	-7000	0	-7000
Antud laenude tagasimaksed 2005	62626	25209	87835
Intressimäär	8%	8%	
Lõpptähtaeg	30.12.2005	30.11.2005	

Lisa 3. Maksud ja maksuviivised

(eesti kroonides)

Maksuliik	31. detsember 2004		31. detsember 2003	
	ettemaks	võlg	ettemaks	võlg
Ettevõtte tulumaks	0	12 792	0	1 092
Ettevõtte tulumaksu viivis	1	0	0	1
Käibemaks	733 142	0	158 567	0
Käibemaksu viivis	1 641	0	5	0
Üksikisiku tulumaks	0	10 725	0	7 823
Sotsiaalmaks	0	24 266	0	12 438
Töötuskindlustusmaks	0	842	0	548
Töötuskindlustusmaksu viivis	4	0	0	0
Kogumispensionimaks	0	620	0	234
Kogumispensionimaksu viivis	1	0	0	0
Raskeveokimaksu viivis	9	0	0	0
Kokku:	734 798	49 245	158 572	22 136
s.h. intress	1 656	0	5	0

Juhatuse kinnitus:



Lisa 4. Tulevaste perioodide kulud
(eesti kroonides)

	2004	2003
Ajalehed ja ajakirjad	2 810	2 583
Kasutusrent	26 414	31 697
Veovahendite kindlustus	51 580	58 552
Õppeseminaari ettemaks	3 600	0
Kokku:	84 404	92 832

Lisa 5. Varud
(eesti kroonides)


Varude rühm	Summa	Varude kirjeldus
Lõpetamata toodang	1680509	
s.h. Eramaja Viimsil, Kelvingi küla	1421710	
Estakaaditrassi soojusisolatsioon	258799	
Ettemaksed tarnijatele	30094	Materjalide ja kütuse ettemaks
Kokku:	3 391 112	

Lisa 6. Materiaalne põhivara

(eesti kroonides)

	Ehitised	Masinad ja seadmed	Muu inventar ja sisseseade	Kokku
<u>Soetusmaksumus</u>				
<u>Jääk 01.01.2004</u>	0	1 465 462	84 665	1 550 127
soetamine	130 863	2 289 006	27 447	2 447 316
rekonstrueerimine	123 340	44 763	0	168 103
müük	0	-48 551	0	-48 551
mahakandmine	0	0	0	0
<u>Jääk 31.12.2004</u>	254 203	3 750 680	112 112	4 116 995
<u>Akumuleeritud kulum</u>				
<u>Jääk 01.01.2004</u>	0	-575 425	-48 001	-623 426
arvestatud kulum	-2 403	-221 165	-8 810	-232 378
müük	0	43 779	0	43 779
mahakandmine	0	0	0	0
<u>Jääk 31.12.2004</u>	-2 403	-752 811	-56 811	-812 025
<u>Jääkväärtus</u>				
01.01.2004	0	890 037	36 664	926 701
31.12.2004	251 800	2 997 869	55 301	3 304 970

Juhatuse kinnitus:



Lisa 7. Osakapital

(eesti kroonides)

OÜ Garata osakapital üldsummas 400 000 krooni jaguneb 4 000 osaks nimiväärtusega 100 krooni. Iga 100 krooni annab hääletamisel 1 hääle.

Osatühingus üks osanik Ibragim Gebenov, kellel on 1 osa 400 häälega.

1996 aastal tasuti 100 osa emiteerimisel rahas 40 000 krooni (40 osad - 1 000 krooni)

2002 aastal suurendati osakapitali fondiemissiooni läbiviimise teel 360 000 krooni võrra (360 osad - 1 000 krooni)

Lisa 8. Müügitulu

(eesti kroonides)

a) OÜ Garata realiseerimise netokäive turgude kohta geograafilises ja tegevusalade lõikes

	2004	2003
Eesti	15 034 933	2 119 505
Kokku:	15 034 933	2 119 505

b) ning tegevusalade lõikes järgnevalt:

	2004	2003
Ehitus- ja remonditööd	14 942 793	1 928 000
Muud teenused	92 140	191 505
Kokku:	15 034 933	2 119 505

Lisa 9. Muude kasumiaruande kirjete all-liigendused

(eesti kroonides)

	<u>2004</u>	<u>2003</u>
<u>Muud äritulud</u>		
Tulu põhivara müügist	0	1 694
Muud äritulud	22 622	2
Kokku:	22 622	1 696
<u>Muud ärikulud</u>		
Kahjum põhivara müügist	1 271	10 203
Muud ärikulud	25 862	0
Kokku:	27 133	10 203
<u>Kaubad, toore, materjal ja teenused</u>		
Tooraine ja materjal	5968800	39767
Alltöövõtutööd	6716517	1470470
Elekter ja küte	292045	72260
Remondimaterjalid, tööriistad ja inventar	58630	8018
Teenused	325908	170952
Lõpetamata toodang	867761	812748
Kokku:	14 229 661	2 574 215
<u>Muud tegevuskulud</u>		
Sõidukindlustus ja liikluskindlustus	99 391	73 543
Kasutusrent	172 062	229 126
Erisoodustused	42 476	39 863
Komandeerimiskulud	53 550	14 254
Äriruumi- ja eluruumirent	88 948	51 012
Muud kulud (kontoritarbed, kõnedekulud, raamatud, ajalehed, autotehnohooldus)	214 173	52 558
Ebatõenäoliselt laekuvad summad	312 411	35 475
Muud teenused (pangateenused, nootartenused, programmeerimine, riigilõiv)	141 533	80 250
Kokku:	1 124 544	576 081

Juhatuse kinnitus:



Lisa 10. KASUTUSRENT.

(eesti kroonides)

OÜ Garata tasus kasutusrendimakseid alljärgnevalt:

2003.a.	229 126 krooni
2004.a.	172 062 krooni

s.h.

Hansa Liising AS	118 339
Mercedes-Benz G 400CDI	64 937
Nissan Terrano TD	53 402
ALG Liising AS	53 723
Volkswagen Caddy Kombi	53 723

Lisa 11. OSANIKE NIMEKIRJA

(eesti kroonides)

Ainuosanik

Ibragim Gebenov

Isikukood 35706030270

elukoht: Kätki 9, Tallinn 13521

Osade nimiväärtused – 400 000 EEK

Juhatuse kinnitus:




Lisa 12. Rahavoogude aruande oluliste kirjete selgitus

(eesti kroonides)

Olulised kirjed ja selgitus	31.12.2004	31.12.2003
Bilansikirjete muutus		
Nõuded ostjate vastu kokku	312 411	399 507
korrigeerimine:		
ebatõenäoliste nõuete allahindluskulu	-312 411	-35 475
Eettemakstud tulevaste perioodide kulud	-16 792	-17 341
Aruandeperioodide laekumata tulud	3 963	-51 332
<u>Aritegevusega seotud nõuete ja ettemaksete muutus</u>	-12 829	295 359
Bilansikirjete muutus		
Varud	-867 761	-779 468
<u>Äritegevusega seotud varude muutus</u>	-867 761	-779 468
Bilansikirjete muutus		
Võlad tarnijatele	735 004	-114 936
Maksuvõlad	27 109	-8 371
Maksude ettemaks	-576 226	-87 939
Võlad töövõtjatele	68 123	6 616
<u>Äritegevusega seotud kohustuste ja ettemaksete muutus</u>	254 010	-204 630
Müüdud põhivara		
s.h. Müüdava põhivara bilansimaksumus	4 772	40874
Korrigeerimine: Kasum põhivara müügist	0	1694
Kahjum põhivara müügist	-1271	-10203
<u>Materiaalse põhivara müük</u>	3 501	32365

Juhatuse kinnitus:





AUDIITORI JÄRELDUSOTSUS OÜ GARATA OSANIKULE

Olen kontrollinud OÜ GARATA 31.12.2004 lõppenud majandusaasta kohta koostatud aastaaruannet. Aastaaruande koostamine on ettevõtte juhtkonna kohustus. Minu ülesanne on anda auditi tulemustele tuginedes omapoolne hinnang aastaaruande kohta.

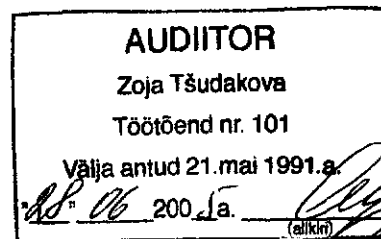
Sooritasin auditi kooskõlas Eesti Vabariigi audiitortegevuse eeskirjadega. Nimetatud eeskirjad nõuavad, et audit sooritataks viisil, mis võimaldaks piisava kindlustundega otsustada, kas aastaaruandes sisaldub olulisi vigu. Auditi käigus oleme väljavõtteliselt kontrollinud tõendusmaterjale, millel põhinevad aastaaruandes esitatud näitajad. Minu audit hõlmas ka aastaaruande koostamisel kasutatud arvestuspõhimõtete ja juhtkonnapoolsete raamatupidamislike hinnangute kriitilist analüüsi ning seisukohavõttu aastaaruande esituslaadi suhtes tervikuna. Rahavoogude aruandes on õigesti ja õiglaselt kajastatud rahavoogusid. Arvan, et mina audit annab piisava aluse arvamuse avaldamiseks aastaaruande kohta.

Olen seisukohal, et Eesti Vabariigi Raamatupidamise seadusest lähtuvalt koostatud aastaaruanne, mis näitab 2004. aasta finantstulemuseks 269 650 krooni kasumina ja bilansimahuks seisuga 31.12.2004 16 664 845 krooni, kajastab üldjoontes tõepäraselt OÜ GARATA majandusaasta tulemust ja finantsseisundit seisuga 31.12.2004.a.

Osakapital suuruses 400 000 krooni on kindlustatud osatüingu netovaruga.

28 juuni 2005, Tallinn

Audiitor Zoja Tšudakova



Kasumi jaotamise ettepanek

(eesti kroonides)

OÜ Garata juhatuse ettepanek:

arutada 2004. aasta kahjumi katmist eelmiste aastate jaotamata kasumi arvelt:

Eelmiste perioodide jaotamata kasum, jääk 2003.a. lõpuks **15 053 274**

2004.a. puhaskasum **269 650**

OÜ Garata juhatuse ettepaneku kasumi jaotamiseks alljärgnevalt:

Jaotamata kasum **15 322 924**

Juhatuse liige



Ibragim Gebenov

Juhatuse kinnitus:



OÜ Garata majandusaasta aruande allkirjad.

Juhatusel liikmed :

Ibragim Gebenov

 24.08.05
(kuupäev, allkiri)

Juhatusel kinnitus:



OTSUS

kasumi jaotamise kohta 2004.a.eest

Eelmiste perioodide jagamata jäänud kasum,
jäak 2003.a. lõpuks 15 053 274

Kasum 2004 aruande aastal 158 016

Eelmiste perioodide jagatama kasum,
jäak peale 2004 aasta aruande kinnitamist 15 211 290

Ibragim Gebenov

Juhtuse liige



Juhatuse kinnitus:



OÜ GARATA

4582
Tallinna Linnakohtu
Registriosakond
SISSE TULNUD
01-08-2005

Nr. 47

01.02....2005.a. Lk 3

KERSTI VALMA
Kersti Valma

Tallinna Linnakohtu Registriosakond

Palun asendada 2004.a. majandusaasta aruande „Kasumi jaotamise ettepanek“ ja „Otsus“.

Lugupidamisega,



Ibragim Gebenov

Juhatuse liige

01-08-2005

OTSUS

kasumi jaotamise kohta 2004.a.eest

Eelmiste perioodide jagamata jäänud kasum, jääk 2003.a. lõpuks	15 053 274
Kasum 2004 aruande aastal	269 650
Dividendid	-390 000
Eelmiste perioodide jagatama kasum, jääk peale 2004 aasta aruande kinnitamist	14 932 924

Ibragim Gebenov

Juhtuse liige



Juhatuse kinnitus:



Kasumi jaotamise ettepanek

(eesti kroonides)

OÜ Garata juhatuse ettepanek:

arutada 2004. aasta kahjumi katmist eelmiste aastate jaotamata kasumi arvelt:

Eelmiste perioodide jaotamata kasum, jääk 2003.a. lõpuks **15 053 274**

2004.a. puhaskasum **269 650**

OÜ Garata juhatuse ettepaneku kasumi jaotamiseks alljärgnevalt:

Dividendid **-390 000**

Jaotamata kasum **14 932 924**

Juhatuse liige



Ibragim Gebenov

Juhatuse kinnitus:

