





## 2007.a. MAJANDUSAASTA ARUANNE

|                      |                                |
|----------------------|--------------------------------|
| Ärinimi:             | <b>OÜ MR Portal</b>            |
| Registrikood:        | <b>10399078</b>                |
| Aadress:             | <b>Lõuna 1-16, 79511 Rapla</b> |
| Telefon:             | <b>6 403 720</b>               |
| Faks:                | <b>6 403 709</b>               |
| E-post:              | <b>mrportal@mrportal.ee</b>    |
| Audiitor:            | <b>Virve Pae</b>               |
| Majandusaasta algus: | <b>01.01.2007</b>              |
| Majandusaasta lõpp:  | <b>31.12.2007</b>              |



## Sisukord

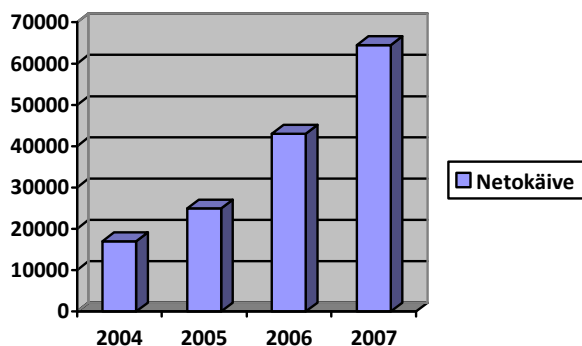
|   |    |
|---|----|
| Tegevusaruanne .....  | 3  |
| Raamatupidamise aastaaruanne .....  | 6  |
| Juhatuse deklaratsioon .....  | 6  |
| Bilanss .....   | 7  |
| Kasumiaruanne <i>Skeem 2</i> .....  | 8  |
| Rahavoogude aruanne .....   | 9  |
| Omakapitali muutuste aruanne .....  | 10 |
| Raamatupidamise aastaaruande lisad .....  | 11 |
| Raamatupidamise aastaaruande koostamisel kasutatud<br>arvestusmeetodid ja hindamisalused .. | 11 |
| Lisa 1    Nõuded ostjate vastu .....  | 13 |
| Lisa 2    Muud pikaajalised nõuded .....  | 13 |
| Lisa 3    Materiaalne ja immateriaalne põhivara .....                                       | 14 |
| Lisa 4    Kapitalirent .....  | 15 |
| Lisa 5    Maksud .....  | 15 |
| Lisa 6    Võlad ja ettemaksud .....   | 15 |
| Lisa 7    Müügitulu .....   | 16 |
| Lisa 6    Müüdud toodangu kulu .....  | 16 |
| Juhatuse allkirjad 2007.a. majandusaasta aruandele .....                                    | 17 |
| Majandusaasta kasumi jaotamise ettepanek  |    |
| Audiitori järeldusotsus   |    |



## Tegevusaruanne

OÜ MR Portal alustas tegevust 1998. aastal, põhitegevuseks on ehitustegevus. 2007.a. suuremad objektid: Terivse Arengu Instituudi I etapp,

Ehituse realiseerimise netokäive (tuh krooni):



2007.aastal oli OÜ MR Portali keskmine töötajate arv 32,87 inimest, palgakulu koos sotsiaalmaksuga oli 5 765 tuh krooni. Juhatuse liikmete tasu oli sh 280,3 tuh krooni (koos sotsiaalmaksuga).

OÜ MR Portal kontor asub Tallinnas Kanali tee 1.

## Suhtarvud.

$$1. \text{ Maksevõime üldine tase (Current Ratio)} = \frac{\text{Käibevarad}}{\text{Lühiajalised kohustused}}$$

| 2004 | 2005 | 2006 | 2007 |
|------|------|------|------|
| 3,64 | 2,17 | 1,94 | 5,57 |

$$2. \text{ Kiirmaksevõime (Acid Test)} = \frac{\text{Kõrge likviidsusega varad}}{\text{Lühiajalised kohustused}}$$

| 2004 | 2005 | 2006 | 2007 |
|------|------|------|------|
| 3,37 | 2,17 | 1,94 | 4,11 |

$$3. \text{ Maksevalmiduse kordaja (Cash Ratio)} = \frac{\text{Raha ja väärtpaberid}}{\text{Lühiajalised kohustused}}$$



| 2004 | 2005 | 2006 | 2007 |
|------|------|------|------|
| 1,76 | 0,76 | 0,76 | 4,11 |

4. Puhas käibekapital = Käibevara - Lühiajalised kohustused

| 2004      | 2005      | 2006      | 2007     |
|-----------|-----------|-----------|----------|
| 1 865 151 | 2 005 991 | 4 251 336 | 5046 366 |

5. Käibekapitali osatähtsus varadest =  $\frac{\text{Puhas käibekapital}}{\text{Varad}}$

| 2004 | 2005 | 2006 | 2007 |
|------|------|------|------|
| 0,64 | 0,42 | 0,45 | 0,67 |

6. Varade tulukus (ROA) =  $\frac{\text{Puhaskasum}}{\text{Varad keskmiselt} \times 100\%}$

| 2004  | 2005  | 2006  | 2007  |
|-------|-------|-------|-------|
| 23,36 | 16,63 | 28,99 | 29,76 |

7. Puhasrentaablus (Profit Margin of Sales) =  $\frac{\text{Puhaskasum}}{\text{Müügitulu} \times 100\%}$

| 2004 | 2005 | 2006 | 2007 |
|------|------|------|------|
| 1,98 | 2,57 | 4,81 | 6,26 |

8. Kulurentaablus =  $\frac{\text{Ärikasum}}{\text{Ärikulud} \times 100\%}$

| 2004 | 2005 | 2006 | 2007 |
|------|------|------|------|
| 2,04 | 2,73 | 5,11 | 6,66 |

9. Võlakordaja =  $\frac{\text{Kohustused}}{\text{Varad}}$

| 2004 | 2005 | 2006 | 2007 |
|------|------|------|------|
| 0,28 | 0,43 | 0,49 | 0,19 |



$$10. \text{ Soliidsuskordaja} = \frac{\text{Omakapital}}{\text{Kogukapital}}$$

| 2004 | 2005 | 2006 | 2007 |
|------|------|------|------|
| 0,72 | 0,57 | 0,51 | 0,81 |

$$11. \text{ Ostjatelt raha laekumise väld} = \frac{\text{Nõuded ostjatele}}{\text{Netokäive päevas}}$$

| 2004 | 2005 | 2006 | 2007  |
|------|------|------|-------|
| 24,3 | 35,4 | 45,0 | 13,83 |

$$12. \text{ Varade käibekordaja (Asset Turnover Ratio)} = \frac{\text{Müügitulu}}{\text{Varad keskmiselt}}$$

| 2004  | 2005 | 2006 | 2007 |
|-------|------|------|------|
| 11,81 | 6,48 | 6,03 | 4,76 |

$$13. \text{ Lühiajaliste kohustuste käibekordaja} = \frac{\text{Müüdnud kauba kulu}}{\text{Keskmine lühiajaline võlgnevus}}$$

| 2004 | 2005 | 2006 | 2007  |
|------|------|------|-------|
| 46,7 | 15,3 | 10,3 | 31,24 |


Juhatuse allkirjad 2007.a majandusaasta aruandele

Mati Taits

30.06.2008.a.

Raivo Vahemets

30.06.2008.a.



## Raamatupidamise aastaaruanne

### Juhatusdeklaratsioon

Juhatus deklareerib oma vastutust lehekülgedel 7 – 17 toodud OÜ MR Portal 2007.a. raamatupidamise aastaaruande koostamise õigsuse eest ning kinnitab, et:


- ♣ Raamatupidamise aastaaruande koostamisel rakendatud arvestusmeetodid on vastavuses hea raamatupidamistavaga
- ♣ Raamatupidamise aastaaruanne kajastab OÜ MR Portal finantsseisundit ja majandustulemusi õigesti ja õiglaselt
- ♣ OÜ MR Portal on jätkuvalt tegutsev majandusüksus
- ♣ Aastaaruande koostamisperioodil selgunud bilansipäeva järgsed olulised asjaolud on raamatupidamise aastaaruandes nõuetekohaselt arvesse võetud ja esitatud



## BILANSS

*kroonides*

|                                       | 31.12.2007       | 31.12.2006        | Lisa nr |
|---------------------------------------|------------------|-------------------|---------|
| <b>VARAD</b>                          |                  |                   |         |
| <b>KÄIBEVARA</b>                      |                  |                   |         |
| Raha                                  | 6 667 132        | 10 325 419        |         |
| Nõuded ostjate vastu                  | 2 366 290        | 5 315 102         | 1       |
| <b>KOKKU KÄIBEVARA</b>                | <b>9 033 422</b> | <b>15 640 521</b> |         |
| <b>PÕHIVARA</b>                       |                  |                   |         |
| Pikaajalised nõuded                   | 36 387           | 36 387            | 2       |
| Materiaalne põhivara                  | 844 196          | 679 849           | 3       |
| <b>KOKKU PÕHIVARA</b>                 | <b>880 584</b>   | <b>716 236</b>    |         |
| <b>KOKKU VARAD</b>                    | <b>9 914 006</b> | <b>16 356 757</b> |         |
| <b>KOHUSTUSED JA OMAKAPITAL</b>       |                  |                   |         |
| <b>LÜHIAJALISED KOHUSTUSED</b>        |                  |                   |         |
| Laenukohustused                       | 240 960          | 210 199           | 4       |
| Võlad ja ettemaksud                   | 1 621 441        | 11 178 986        | 5,6     |
| <b>KOKKU LÜHIAJALISED KOHUSTUSED</b>  | <b>1 862 401</b> | <b>11 389 185</b> |         |
| <b>PIKAAJALISED KOHUSTUSED</b>        |                  |                   |         |
| Pikaajalised laenukohustused          | 0                | 163 754           | 4       |
| <b>KOKKU PIKAAJALISED KOHUSTUSED</b>  | <b>0</b>         | <b>163 754</b>    |         |
| <b>OMAKAPITAL</b>                     |                  |                   |         |
| Osakapital                            | 100 000          | 100 000           |         |
| Kohustuslik reservkapital             | 10 000           | 10 000            |         |
| Eelmiste perioodide jaotamata kasum   | 4 030 818        | 2 621 760         |         |
| Aruandeaasta kasum                    | 3 910 787        | 2 072 059         |         |
| <b>KOKKU OMAKAPITAL</b>               | <b>8 051 605</b> | <b>4 803 819</b>  |         |
| <b>KOKKU KOHUSTUSED JA OMAKAPITAL</b> | <b>9 914 006</b> | <b>16 356 757</b> |         |




## KASUMIARUANNE

*kroonides*

|                                     | 2007.a.          | 2006.a.          | Lisa nr |
|-------------------------------------|------------------|------------------|---------|
| Müügitulu                           | 62 466 556       | 43 121 097       | 7       |
| Müüdnud toodangu kulu               | 58 163 314       | 40 720 731       | 8       |
| <b>BRUTOKASUM</b>                   | <b>4 303 241</b> | <b>2 400 366</b> |         |
| Turustuskulud                       | 13 050           | 11 300           |         |
| Üldhalduskulud                      | 392 453          | 258 990          |         |
| Muud äritulud                       | 64 542           | 229              |         |
| Muud ärikulud                       | 90 420           | 35 011           |         |
| <b>ÄRIKASUM</b>                     | <b>3 871 861</b> | <b>2 095 295</b> |         |
| Finantstulud ja -kulud              |                  |                  |         |
| Muud finantstulud                   | 265 673          | 4 241            |         |
| Muud finantskulud                   | 39 746           | 27 478           | 4       |
| <b>Kokku finantstulud ja -kulud</b> | <b>225 926</b>   | <b>-23 236</b>   |         |
| <b>KASUM ENNE MAKSUSTAMIST</b>      | <b>4 097 787</b> | <b>2 072 059</b> |         |
| Tulumaks                            | 187 000          |                  |         |
| <b>ARUANDEAASTA PUHASKASUM</b>      | <b>3 910 787</b> | <b>2 072 059</b> |         |





## RAHAVOOGUDE ARUANNE

*kroonides*

|  | 2007.a.           | 2006.a.          | Lisa nr |
|--|-------------------|------------------|---------|
| <b>Rahavood äritegevusest</b>                  |                   |                  |         |
| Puhaskasum                                     | 3 910 787         | 2 095 295        |         |
| <i>korrigeerimised</i>                         |                   |                  |         |
| Põhivara kulum                                 | 518 637           | 414 159          |         |
| Muutus käibevaras                              | 2 948 812         | -2 893 669       | 1       |
| Muutus lühiajalistes kohustustes               | -9 557 545        | 9 690 198        | 5       |
| Makstud dividendid                             | -850 000          |                  | 4       |
| Makstud intressid                              | -33 747           | -27 478          |         |
| <b>Kokku rahavood äritegevusest</b>            | <b>-3 063 056</b> | <b>9 278 505</b> |         |
| <b>Rahavood investeerimistegevusest</b>        |                   |                  |         |
| Põhivara soetus                                | -478 004          | -57 703          | 3       |
| Garantiideposiit tellijale                     | 0                 | 27 030           | 2       |
| Saadud intressid                               | 265 673           | 4 241            |         |
| <b>Kokku rahavood investeerimistegevusest</b>  | <b>-212 331</b>   | <b>-26 432</b>   |         |
| <b>Rahavood finantseerimistegevusest</b>       |                   |                  |         |
| Tasutud kapitalirendi makseid                  | -382 900          | -232 057         | 4       |
| <b>Kokku rahavood finantseerimistegevusest</b> | <b>-382 900</b>   | <b>-232 057</b>  |         |
| <b>Rahavood kokku</b>                          | <b>-3 658 287</b> | <b>9 020 016</b> |         |
| Raha jääk perioodi lõpul                       | 6 667 132         | 10 325 419       |         |
| Raha jääk perioodi algul                       | 10 325 419        | 1 305 403        |         |
| <b>Rahajäägi muutus</b>                        | <b>-3 658 287</b> | <b>9 020 016</b> |         |



## OSAKAPITALI MUUTUSTE ARUANNE

*kroonides*

|                         | Osakapital     | Kohustuslik<br>reserv-<br>kapital | Jaotamata<br>kasum | Aruande-<br>aasta<br>kasum | <b>Kokku</b>     |
|-------------------------|----------------|-----------------------------------|--------------------|----------------------------|------------------|
| <b>31.12.2005</b>       | <b>100 000</b> | <b>10 000</b>                     | <b>1 980 060</b>   | <b>641 700</b>             | <b>2 731 760</b> |
| 2005.a. jaotamata kasum | 0              | 0                                 | 2 621 760          | 0                          | <b>2 621 760</b> |
| 2006.a. puhaskasum      | 0              | 0                                 | 0                  | 2 027 059                  | <b>2 027 059</b> |
| <b>31.12.2006</b>       | <b>100 000</b> | <b>10 000</b>                     | <b>2 621 760</b>   | <b>2 027 059</b>           | <b>4 758 819</b> |
| 2006.a. jaotamata kasum | 0              | 0                                 | 4 030 818          | 0                          | <b>4 030 818</b> |
| 2007.a. puhaskasum      | 0              | 0                                 | 0                  | 3 910 787                  | <b>3 910 787</b> |
| <b>31.12.2007</b>       | <b>100 000</b> | <b>10 000</b>                     | <b>4 030 818</b>   | <b>3 910 787</b>           | <b>8 051 605</b> |



## **Raamatupidamise aastaaruande lisad**

Raamatupidamise aastaaruande koostamisel kasutatud arvestusmeetodid ja hindamiselused

- ♣ OÜ MR Portal 2007.a. aastaaruanne on koostatud kooskõlas Eesti Vabariigi hea raamatupidamistavaga.
- ♣ OÜ MR Portal kasutab kasumiaruande koostamisel Eesti Vabariigi raamatupidamise seaduse lisas 2 toodud kasumiaruande **skeemi nr 2**.
- ♣ Raamatupidamise aastaaruanne on koostatud Eesti kroonides.

## **Raha ja selle ekvivalendid**

Raha ja selle ekvivalentidena kajastatakse rahavoogude aruandes kassas olevat sularaha ja arvelduskonto jääki.

## **Nõuded ostjate vastu**

Ostjatelt laekumata arved on bilansis hinnatud lähtuvalt tõenäoliselt laekuvatest summadest. Sealjuures hinnatakse iga konkreetse kliendi laekumata arveid eraldi, arvestades teadaolevat informatsiooni kliendi maksevõime kohta.

## **Varud**

Kaubad laos võetakse arvele soetusmaksumuses. Lõpetamata ehitus võetakse arvele eksperthinnangu alusel.

## **Pikaajalised finantsinvesteeringud**

Pikaajalised ostjatelt laekumata arved on garantiiaja tagatiseks (üldjuhul objekti üleandmisest 2 aastat ja 3 kuud), peale mille lõppemist nad laekuvad.

## **Materiaalne põhivara**

Põhivaraks loetakse varasid kasuliku tööeaga üle ühe aasta ja maksumusega alates 20 000 kroonist. Varad alla 20 000 krooni kantakse 100% kuludesse. Amortisatsiooni arvestamisel kasutatakse lineaarset meetodit. Amortisatsiooninorm määratakse igale põhivara objektile eraldi sõltuvalt selle kasulikust tööeast.

Amortisatsioonimäärad aastas:

- Tootmiseseadmed 10 – 30 %
- Muud masinad ja seadmed 10 – 30 %
- Muu inventar 20 – 40 %




## **Tulude arvestus**

Kaupade müügist tulenev tulu kajastatakse siis, kui kõik olulised omandiga seotud riskid on läinud üle ostjale ning müügitulu ja tehinguga seotud kulu on usaldusväärselt määratav. Tulu teenuse müügist kajastatakse teenuse osutamisel.

## **Bilansipäeva järgsed sündmused**

Raamatupidamise aastaaruandes kajastuvad olulised vara ja kohustuste hindamist mõjutavad asjaolud, mis ilmnevad bilansi kuupäeva ja aruande koostamispäeva vahemikul, kuid on seotud aruandeperioodil või varasematel perioodidel toimunud tehingutega.

Bilansipäeva järgsed sündmused, mida ei ole varade ja kohustuste hindamisel arvesse võetud, kuid mis oluliselt mõjutavad järgmise majandusaasta tulemust on avalikustatud raamatupidamise aastaaruande lisades.



*Lisa 1*

## NÕUDED OSTJATE VASTU

*kroonides*

|                                      | <i>31.12.2007</i> | <i>31.12.2006</i> |
|--------------------------------------|-------------------|-------------------|
| Ostjate tasumata summad              | 2 366 290         | 5 315 102         |
| <b>Kokku ostjate tasumata summad</b> | <b>2 366 290</b>  | <b>5 315 102</b>  |

*Lisa 2*

## MUUD PIKAAJALISED NÕUDED

*kroonides*

|  |        |
|--|--------|
| Garantiideposiit tellijatele<br>seisuga 31.12.2007 | 36 387 |
|--|--------|




Lisa 3

## MATERIAALNE PÕHIVARA

*kroonides*

|                                       | Masinad ja<br>seadmed | Muu<br>materiaaln<br>e põhivara | Kokku<br>materiaaln<br>e põhivara |
|---------------------------------------|-----------------------|---------------------------------|-----------------------------------|
| Soetusmaksumus 01.01.2007             | 1 568 621             | 154 335                         | <b>1 722 956</b>                  |
| Maha kantud 2007.a.                   | -338 983              | 0                               | <b>-338 983</b>                   |
| Ostud 2007.a.                         | 1 023 759             | 0                               | <b>1 023 759</b>                  |
| <b>Soetusmaksumus 31.12.2007</b>      | <b>2 253 397</b>      | <b>154 335</b>                  | <b>2 407 732</b>                  |
| Akumuleeritud kulum 01.01.2007        | -915 245              | -127 862                        | <b>-1 043 107</b>                 |
| Amortisatsioonikulu                   | -345 787              | -20 307                         | <b>-366 094</b>                   |
| <b>Akumuleeritud kulum 31.12.2007</b> | <b>-1 261 032</b>     | <b>-148 169</b>                 | <b>-1 409 201</b>                 |
| Jääkmaksumus 01.01.2007               | 653 376               | 26 473                          | <b>679 849</b>                    |
| <b>Jääkmaksumus 31.12.2007</b>        | <b>992 365</b>        | <b>6 166</b>                    | <b>998 531</b>                    |



*Lisa 5*

## MAKSUVÕLAD

*kroonides*

|                      | 31.12.2007     | 31.12.2006       |
|----------------------|----------------|------------------|
| Käibemaks            | 82 157         | 1 453 652        |
| Ettevõtte tulumaks   | 1 692          | 1 800            |
| Üksikisiku tulumaks  | 52 893         | 76 865           |
| Töötuskindlustusmaks | 2 662          | 3 708            |
| Kogumispension       | 3 567          | 4 640            |
| Sotsiaalmaks         | 104 103        | 138 502          |
| <b>Kokku</b>         | <b>247 074</b> | <b>1 679 167</b> |

*Lisa 6*

## VÕLAD JA ETTEMAKSED

*kroonides*

|                     | 31.12.2007       | 31.12.2006        |
|---------------------|------------------|-------------------|
| Võlad hankijatele   | 659 846          | 2 005 696         |
| Maksuvõlad (Lisa 6) | 247 074          | 1 679 168         |
| Muud viitvõlad      | 714 520          | 605 986           |
| Saadud ettemaksud   | 0                | 6 888 136         |
| <b>Kokku</b>        | <b>1 621 441</b> | <b>11 178 986</b> |



Lisa 7

## MÜÜGITULU

kroonides

|  | 2007.a.           | 2006.a.           |
|--|-------------------|-------------------|
| 41201 Elamute ja mitteeluhoonete ehitus      | 42 284 857        | 43 121 097        |
| 43341 Värvimine ja klaasimine                | 14 512 918        |                   |
| 43211 Elektrijuhtmete ja -seadmete paigaldus | 5 155 428         |                   |
| 43991 Vundamendi-, betooni- jm müüritööd     | 37 020            |                   |
| Muud tulud                                   | 476 333           | 0                 |
| <b>Eestis kokku</b>                          | <b>62 466 556</b> | <b>43 121 097</b> |

Lisa 8

## MÜÜDUD TOODANGU KULU

kroonides

|                          | 2005.a.           | 2004.a.           |
|--------------------------|-------------------|-------------------|
| Müüdüd toodangu kulu, sh |                   |                   |
| materjal ja vahendid     | 25 356 890,58     | 21 139 935        |
| alltöövõtt               | 22 667 389,07     | 10 541 942        |
| palgakulud               | 5 764 504,00      | 4 775 139         |
| ostetud teenused         | 1 793 763,86      | 2 793 410         |
| muud kulud               | 2 580 766,58      | 1 336 448         |
| <b>Kokku</b>             | <b>58 163 314</b> | <b>40 586 874</b> |





## Juhatusel allkirjad 2007.a. majandusaasta aruandele


Juhatus on koostanud 2007.aasta tegevusaruande, raamatupidamise aastaaruande ja kasumi jaotamise ettepaneku.

---

Juhatusel liige  
Raivo Vahemets  
30.06.2008.a.

---

Juhatusel liige  
Mati Taitis  
30.06.2008.a.



## Majandusaasta kasumi jaotamise ettepanek

OÜ MR Portal vaba omakapital seisuga 31.12.2007 oli järgmine:

- |  |                  |
|--|------------------|
| 1. Eelmiste perioodide jaotamata kasum | 4 030 818 krooni |
| 2. Aruandeaasta puhaskasum             | 3 910 787 krooni |

|                           |                  |
|---------------------------|------------------|
| Jaotuskõlblik kasum kokku | 7 941 605 krooni |
|---------------------------|------------------|

OÜ MR Portal juhatus teeb ettepaneku jaotada dividendideks 2 000 000 krooni, millelt dividendi tulumaks on 21/79 ehk 531 646 krooni.

Jaotamata kasumi jääk peale 2007.a. dividendide maksmist on 5 941 605 krooni.

---

Juhatuses liige  
Raivo Vahemets  
30.06.2008.a.

---

Juhatuses liige  
Mati Taitis  
30.06.2008.a.



## Sõltumatu audiitori aruanne raamatupidamise aastaaruande kohta

### OSAÜHING MR PORTAL OSANIKULE

Oleme auditeerinud MR Portal OÜ, asukohaga Lõuna 1-16 Rapla, Rapla vald, Ärireg.k. 10399078, raamatupidamise aastaaruannet, mis sisaldab bilanssi seisuga 31.12.2007.a., kasumiaruannet, rahavoogude aruannet, omakapitali muutuste aruannet eeltoodud kuupäeval lõppenud majandusaasta kohta, aastaaruande koostamisel kasutatud oluliste arvestuspõhimõtete kokkuvõtet ja muid selgitavaid lisasid.

### Juhatuse kohustused raamatupidamise aastaaruande osas

Raamatupidamise aastaaruande koostamise ning õige ja õiglase esitamise eest kooskõlas Eesti Vabariigi hea raamatupidamistava nõuetega vastutab ettevõtte juhatus. Selle kohustuse hulka kuulub asjakohase sisekontrollisüsteemi kujundamine ja töös hoidmine, mis tagab raamatupidamise aastaaruande korrektse koostamise ja esitamise ilma pettusest või vigadest tulenevate oluliste väärkajastamisteta, asjakohaste arvestuspõhimõtete valimine ja rakendamine ning antud tingimustes põhjendatud raamatupidamishinnangute tegemine.

### Audiitori kohustused.

Meie kohustuseks on avaldada auditi põhjal arvamust raamatupidamise aastaaruande kohta. Viisime auditi läbi kooskõlas Eesti Vabariigi auditeerimiseeskirjaga, mis nõuab, et me oleme vastavuses eetikanõuetega ning et me planeerime ja viime auditi läbi omandamiseks põhjendatud kindlustunde, et raamatupidamise aastaaruanne ei sisalda olulisi väärkajastamisi.

Audit hõlmab raamatupidamise aastaaruandes esitatud arvnäitajate ja avalikustatud informatsiooni kohta auditi tõendusmaterjali kogumiseks vajalike protseduuride läbiviimist. Nende protseduuride hulk ja sisu sõltuvad audiitori otsusest, sealhulgas hinnangust riskidele, et raamatupidamise aastaaruanne võib sisaldada pettustest või vigadest tulenevaid olulisi väärkajastamisi. Asjakohase auditi protseduuride kavandamiseks võtab audiitor nende riskihinnangute tegemisel arvesse õige ja õiglase raamatupidamise aastaaruande koostamiseks ja esitamiseks juurutatud sisekontrollisüsteemi, kuid mitte selleks, et avaldada arvamust sisekontrolli tulemuslikkuse kohta. Audit hõlmab ka kasutatud arvestuspõhimõtete asjakohasuse, juhatuse poolt tehtud raamatupidamislike hinnangute põhjendatuse ja raamatupidamise aastaaruande üldise esituslaadi hindamist.

Usume, et meie kogutud auditi tõendusmaterjal on piisav ja asjakohane meie arvamuse avaldamiseks.

### Arvamus

Oleme seisukohal, et ülalmainitud raamatupidamise aastaaruanne kajastab kooskõlas Eesti hea raamatupidamistavaga olulises osas õigesti ja õiglaselt OÜ MR Portal, Ärireg.kood 10399078, finantsseisundit seisuga 31.detsember 2007 ning sellel kuupäeval lõppenud aruandeperioodi majandustulemust ja rahavoogusid.

30. juuni 2008. a.

Tallinn

Vannutatud audiitor Virve Pae

OÜ Virves

Narva mnt.7-349, Tallinn 10117



## Üldandmed

| Registrikood | Ärinimi             | Majandusaasta algus | Majandusaasta lõpp |
|--------------|---------------------|---------------------|--------------------|
| 10399078     | Osatühing MR Portal | 01.01.2007          | 31.12.2007         |

## Sidevahendid

| Liik                  | Sisu                          |
|-----------------------|-------------------------------|
| Elektronposti aadress | mrportal@mrportal.ee          |
| Faks                  | +372 6403709                  |
| Mobiiltelefon         | +372 5063008                  |
| Telefon               | +372 48 941 73; +372 56 54086 |
| Telefon               | +372 6403729                  |

## Osanikud

| Nimi / Ärinimi | Kood / Sünniaeg | Elukoht / Asukoht           | Osade summaarne nimiväärtus (kroonides) |
|----------------|-----------------|-----------------------------|---|
| Mati Taitis    | 34203022737     | Tartu                       | 50000                                   |
| Raivo Vahemets | 36109260301     | Rapla, Rapla vald, Raplamaa | 50000                                   |

## **Majandusaasta aruande allkirjad**

Osühing MR Portal (registrikood: 10399078) 01.01.2007 - 31.12.2007 majandusaasta aruande andmete õigsust on elektrooniliselt kinnitanud:

Virve Pae (Audiitor) - kinnitanud 07.09.2009