

19-06-2003

Mari Sõber

AS EMICO MAJANDUSAASTA ARUANNE 2002

Majandusaasta algus 01.jaanuar 2002

Majandusaasta lõpp 31.detsember 2002

Arinimi	AS Emico
Ariregistri kood	10010169
Aadress	Kalju 7 a ,Tallinn 10414

Tegevjuht	Margus Tammik
Telefon	6413 115 25 042 563
Faks	6413 117
E- mail	emico@emico.ee
Audiitor	Urmas Liivanurm vannutatud audiitor, tunnistus nr 58
Põhitegevusala	Elektritööd
Omandivorm	Erakapital

AS EMICO nõukogu ja juhatuse koosseis

Taivo Merilo - nõukogu esimees
Erkki Haahla - nõukogu liige
Wisa Majamaa - nõukogu liige

Eero Majamaa - juhatuse esimees
Margus Tammik - juhatuse liige
Meelis Viikmann - juhatuse liige

14-06-2003

SISUKORD

Tegevusaruanne	3
Juhatuse deklaratsioon	4
Bilanss	5,6
Kasumiaruanne skeem 1	7
Rahavoogude aruanne	8
Omakapitali muutuste aruanne	9
Aastaaruaande koostamisel kasutatud meetodid	10,11
Lisa 1 Raha ja pangakontod	12
Lisa 2 Nõuded ostjate vastu	12
Lisa 3 Tutarettevõtja aktsiad ja osad	12
Lisa 4 Maksud	13
Lisa 5 Materiaalne põhivara	13
Lisa 6 Kapitalirent	14
Lisa 7 Kasutusrent	14
Lisa 8 Muugitulu	15
Lisa 9 Pikaajalised ehituslepingud	15
Lisa 10 Võlakohustused	16
Lisa 11 Tehingud seotud osapooltega	16
Lisa 12 Potentsiaalsed kohustused	16
Auditori jarelotsus	
Majandusaasta kasumijaotuse ettepanek	17
Juhatuse ja nõukogu allkirjad 2002 majandusaasta aruandele	18

Juhatuse liige

2

5

TEGEVUSARUANNE

AS EMICO alustas tegevust 1992 aastal. Põhiliseks tegevusalaks on elektritood 10-ne tegevusaasta jooksul oleme tõusnud Eesti juhtivate elektritoodete ettevõtete hulka AS EMICO kaive 2002 a oli 27 842 tuhat krooni, mis ületas prognoosi 842 tuhande võrra

Suuremad lepingulised tood 2002 a

- K-Rauta kauplus
- Eesti Telefoni büroohoone
- Tartu Vangla
- Tallinna Prokuratuur
- Saku gümnaasium

Aasta lõpus võeti vastu otsus kaivitada AS EMICO tütarettevõtte Emico Elekter OU ja viia elektritoodete tegemine üle tütarettevõttesse AS EMICO jaab tegelema halduse ja investeerimisega

Kontserni kogukaibeks aastal 2003 plaanime 27 milj krooni

2002 a oli AS EMICO keskmine tootajate arv 36 ning palgakulu 4 164 tuhat krooni, s h tegevjuhi tasu koos sotsiaalmaksuga 234,7 tuhat krooni

Juhatus ja nõukogu on 3-liikmelised Aruandeaastal juhatuse ja nõukogu liikmetele tasu ei makstud

19-06-2003

Juhatuse deklaratsioon

AS EMICO juhatus on ariseadustikust lahtuvalt koostanud 2002 aasta raamatupidamise aastaaruande, mis kajastab õigesti ja õiglaselt ariuhingu vara, kohustusi ja omakapitali ning majandustegevuse tulemust. Raamatupidamise aastaaruande koostamisel on järgitud EV raamatupidamise seaduse ja hea raamatupidamistava nõudeid. Vara ja kohustusi on hinnatud kaalutletud ja konservatiivsetel alustel. Raamatupidamise aastaaruande koostamine nõuab hinnangute andmist ja need põhinevad koostamispaeva seisuga saadaolevast informatsioonist, mis ei valista, et majandustehingute lõplik tulemus võib erineda kaeoleval perioodil antud hinnangust.

Juhatuse hinnangul on AS Emico jätkuvalt tegutsev majandusüksus.


Juhatus kinnitab 2002.a.raamatupidamise aruandekoostamise õigsust ja tadelikkust.



Eero Majamaa
juhatuse esimees



Margus Tammik
juhatuse liige



Meelis Viikmann
juhatuse liige

Tallinnas, 11 aprillil 2003 a

Juhatuse liige

19-06-2003

RAAMATUPIDAMISBILANSS

31.12.2002

AKTIVA

I KAIBEVARA		31.12.2002	31.12.2001
1.Raha ja pangakontod	Lisa 1	1 669 389	1 885 741
2.Nõuded ostjate vastu	Lisa 2		
Ostjatelt laekumata arved		5 759 324	2 539 376
Ebatõenäoliselt laekuvad arved		- 33 657	- 33 888
Kokku 2		5 725 667	2 505 488
3.Mitmesugused nõuded			
Nõuded tutarettevõttele	Lisa 11	10 350	0
4. Viitlaekumised			
Intressid		0	288
5.Ettemakstud tulevaste perioodide kulud			
Maksude ettemaksed ja tagasinõuded	Lisa 4	6 036	0
Muud ettem tulevaste perioodide kulud		13 267	24 615
Kokku 5		19 303	24 615
6. Varud			
Ettemaksed hankijatele		8 236	7 530
Ehitustööde tellijatelt saadaolevad summad	Lisa 9	478 000	0
Kokku 6		486 236	7 530
KAIBEVARA KOKKU		7 910 945	4 423 662
II PÕHIVARA		31.12.2002	31.12.2001
7.Pikaajalised finantsinvesteeringud			
Tutarettevõtete aktsiad või osad	Lisa 3	28 880	27 750
8.Materiaalne põhivara	Lisa 5		
Maa ja ehitised		2 596 483	2 546 038
Masinad ja seadmed		1 489 306	1 608 696
Muu inventar, tööriistad, sisseseadmine		421 312	362 543
Akumuleeritud põhivara kulum(müümus)		- 933 596	- 683 157
Kokku 8		3 573 505	3 834 120
PÕHIVARA KOKKU		3 602 385	3 861 870
KOKKU AKTIVA		11 513 330	8 285 532

10 -06- 2003

PASSIVA

III LUHIAJALISED KOHUSTUDED

		31.12.2002	31.12.2001
9. Võlakohustused			
Pikaajal liisingukohustuste tagasimaksud	Lisa 6	71 495	400 368
Luhiajalised laenud krediidiasutustelt		3 692	0
	Kokku 9	75 187	400 368
10. Luhiajalised eraldised			
Ehitustoode tellijatel saada		736 000	0
11. Võlad hankijatele			
Hankijatele tasumata arved		2 980 618	1 703 717
12. Maksuvõlad			
	Lisa 4	738 329	357 499
13. Viitvõlad			
Võlad toovõtjatele		519 699	515 744
Intressivõlad		23 100	0
Muud võlad		4 763	5 215
	Kokku 13	547 562	520 959
LUHIAJALISED KOHUSTUSED KOKKU		5 077 696	2 982 543

IV PIKAAJALISED KOHUSTUSED

		31.12.2002	31.12.2001
14. Pikaajalised võlakohustused			
Mittekonverteerit võlakohustused(kapit rent)	Lisa 6	56 925	128 420
Muud mittekonverteeritavad võlakohustused	Lisa 10	360 000	0
PIKAAJALISED KOHUSTUSED KOKKU		416 925	128 420
KOHUSTUSED KOKKU		5 494 621	3 110 963

V OMAKAPITAL

		31.12.2002	31.12.2001
15. Aktsiakapital nimiväärtuses		480 000	480 000
16 Kohustuslik reserve		52 700	52 700
17. Eelmiste perioodide jaotamata kasum		4 161 869	1 818 615
18. Aruandeaasta kasum (kahjum)		1 324 140	2 823 254
OMAKAPITAL KOKKU		6 018 709	5 174 569
KOKKU PASSIVA		11 513 330	8 285 532

KASUMIARUANNE skeem 1

31.12.2002

ÄRITULUD

		2002	2001
1. Reliseerimise netokäive	Lisa 8	27 839 647	31 516 511
2. Muud äritulud		3 267	45 258
KOKKU ÄRITULUD		27 842 914	31 561 769

ÄRIKULUD

		2002	2001
3. Kaubad, toorematerjal ja teenused		20 763 221	23 443 078
4. Mitmesugused tegevuskulud		1 095 326	978 202
5. Tööjõu kulud		4 163 679	4 043 737
Palgakulu		3 118 341	3 038 805
Sotsiaalmaksud		1 029 747	1 002 809
Töötuskindlustus		15 591	2 123
6. Kulum		453 288	240 576
7. Muud ärikulud		9 725	13 413
KOKKU ÄRIKULUD		26 485 239	28 719 006
ÄRIKASUM		1 357 675	2 842 763
8. Finantstulud		10 736	5 309
Intressitulud		9 606	5 309
Tutarettevakti ja osadega seotud tulud	Lisa 3	1 130	0
9. Finantskulud		44 271	24 818
Intressikulud		44 271	24 818
KASUM MAJANDUSTEGEVUSEST		1 324 140	2 823 254
KASUM ENNE MAKSUSTAMIST		1 324 140	2 823 254
ARUANDEAASTA PUHASKASUM		1 324 140	2 823 254

RAHAVOOGUDE ARUANNE

SISSE TULNUD

19-06-2003
2001

	2002	2001
I RAHAVOOD ÄRITEGEVUSEST		
Käibekapital äritegevusest	1 776 298	3 063 830
Puhaskasum	1 324 140	2 823 254
Tutarettevõtte osadega seotud tulud	- 1 130	0
Materiaalse põhivara kulum	453 288	240 576
Käibekapitali muutus	-3 703 635	769 096
Nõuded ostjate vastu	-3 220 179	767 133
Muud nõuded	-10 350	- 2 341
Vitlaekumised	288	- 39
Maksude ettemaksed	-6 036	12
Muud ettem tulevaste perioodide kulud	11 348	4 331
Varud	- 478 706	0
Luhiajaliste kohustuste muutus	2 095 153	- 1 039 444
Võlakohustused	-325 181	308 001
Ostjate ettemaksed	0	- 600
Luhiajalised eraldised	736 000	0
Võlad hankijatele	1 276 901	-1 221 320
Võlad toovõtjatele	3 955	5 653
Maksuvõlad	380 830	- 125 389
Intressivõlad	23 100	0
Muud võlad	-452	-5 789
Pikaajaliste kohustuste muutus	-71 495	108 004
Mittekonverteerit võlakohustused(kapit rent)	-71 495	108 004
Muutus kokku	- 1 679 977	- 162 344
Kokku äritegevusest	96 321	2 901 486
II RAHAVOOD: INVESTEERIMISTEGEVUSEST	- 192 673	- 2 051 407
Põhivara soetus(-muuk)	-192 673	- 2 051 407
III RAHAVOOD FINANTSEERIMISEST	- 120 000	0
Dividendide maksmine	-480 000	0
Laenu võtmine	360 000	0
RAHAVOOD KOKKU	- 216 352	850 079
Raha jaak aasta alguseks	1 885 741	1 035 662
Raha jaak aasta lõpuks	1 669 389	1 885 741
RAHA JAAGI MUUTUS BILANSIS	-216 352	232 124

19-06-2003

OMAKAPITALI MUUTUSTE ARUANNE

	Aksiakapital nimiväärtuses	Aksiate arv	Eelmiste aastate jaotamata kasum	Jooksva aasta kasum	Reserv	Kokku omakapital
31.12. 2000	480 000	480	1 719 577	99 038	52 700	2 351 315
2000 a kasum			99 038	- 99 038		
2001 a kasum				2 823 254		2 823 254
31.12.2001	480 000	480	1 818 615	2 823 254	52 700	5 174 569
31.12.2001	480 000	480	1 818 615	2 823 254	52 700	5 174 569
2001 a kasum			2 823 254	- 2 823 254		
Väljamakstud dividendid			- 480 000			- 480 000
2002 a kasum				1 324 140		1 324 140
31.12 2002	480 000	480	4 161 869	1 324 140	52 700	6 018 709

Aastaruande koostamisel kasutatud meetodid

19-06-2003

AS-i EMICO 2002 aasta raamatupidamise aastaaruanne on koostatud kooskõlas Eesti Vabariigi hea raamatupidamistavaga ja kasutades soetusmaksumuse printsiipi. Hea raamatupidamistava tugineb rahvusvaheliselt tunnustatud arvestuspõhimõtetele ning selle põhinõuded on kehtestatud Eesti Vabariigi raamatupidamise seaduses ning Vabariigi Valitsuse ja rahandusministri vastavasisulisest määrustes, mida täiendavad Eesti Vabariigi Raamatupidamise Toimkonna poolt väljaantud juhendid.

AS-i EMICO 2002 aasta raamatupidamise aastaaruande koostamisel on lähtutud ettevõtte tegevuse jätkuvusest. Raamatupidamise aastaaruanne on koostatud Eesti kroonides.

Arvestusprintsiibid ja hindamisalused**Välisvaluutas fikseeritud tehingud**

Välisvaluutas fikseeritud tehingute kajastamisel on aluseks võetud tehingu toimumise päeval ametlikult kehtinud Eesti Panga valuutakursid. Välisvaluutas fikseeritud varad ja kohustused on bilansipäeva seisuga ümber hinnatud Eesti kroonidesse bilansipäeval ametlikult kehtinud Eesti Panga valuutakursside alusel. Välisvaluutatehingutest saadud kasumid ja kahjumid on kasumiaruandes kajastatud periooditulu ja -kuluna.

Raha ja raha ekvivalendid

Raha ja selle ekvivalentidena kajastatakse aruandes kassas olevat sularaha, arvelduskontode jääke ja kergesti realiseeritavaid vaartpaberid (pankade rahaturufondi osakuid).

Nõuded ostjate vastu

Nõuded on bilansis hinnatud lähtuvalt tõenäoliselt laekuvatest summadest. Nõuete hindamisel on vaadatud igat nõuet eraldi, arvestades teadaolevat informatsiooni kliendi maksevõime kohta. Ebatõenäoliselt laekuvad arved on bilansis kajastatud eraldi real miinus märgiga ja lootusetud nõuded on kantud bilansist välja.

Investeeringud tutar- ja sidusettevõtete aktsiatesse

Tutar- ja sidusettevõtete aktsiad on bilansis kajastatud kasutades kapitaliosaluse meetodit, mille kohaselt soetusmaksumuses kajastatud alginvesteeringut on korrigeeritud tutar- ja sidusettevõtte kasumi/kahjumiga.

Materiaalne põhivara

Põhivaraks loetakse üldjuhul varasid kasuliku tööeaga üle ühe aasta ja maksumusega alates 5,000 krooni. Põhivarade koosseisu võidakse lugeda ka varasid, mille maksumus on alla 5,000 krooni, juhul kui nad kuuluvad mõne arvel olevat põhivara juurde või täiendavad seda.

Varad, mille kasulik tööiga on üle 1 aasta, kuid mille soetusmaksumus on alla 5,000 krooni kajastatakse kuni kasutusele võtmiseni väheväärtusliku inventarina ja vara kasutusele võtmise hetkel kantakse 100%-liselt kulusse. Kuludesse kantud väheväärtuslike inventaride üle peetakse arvestust bilansiväliselt. Amortisatsiooni arvestamisel kasutatakse lineaarset meetodit. Amortisatsiooninorm määratakse igale põhivara objektile eraldi sõltuvalt selle kasulikust tööeast.

Amortisatsioonimäärad aastas on põhivara gruppidele järgmised:

Maa 0%

Ehitised ja rajatised -2 %

Transpordivahendid -20 %

Muu inventar ja kontoritehnika 20-25%

Tööriistad - 50 %

Puhkustasude reserv

Puhkustasu kulu on kajastatud kohustuste tekkimise perioodil. Puhkustasu reservi korrigeeritakse üks kord aastas – aruande perioodi lõpul. Väljateenitud puhkustasu kajastatakse kasumiaruandes kuluna ning bilansis on võetud arvele lühiajalise kohustusena töövõtjate ees.

Kohustuslik reservkapital

Vastavalt Eesti Vabariigi äriseadustikule on ettevõtte iga aasta puhaskasumist teinud vähemalt 5%-lise eraldise kohustuslikku reservkapitali kuni reservkapital moodustab vähemalt 10% ettevõtte aktsiakapitalist.

Ettevõtte tulu maksustamine

Vastavalt Eesti Vabariigi tulumaksuseadusele ei maksustata mitte ettevõtte tulu vaid ettevõtte poolt residentide, füüsilistele isikutele ja mitteresidentidele välja makstavaid dividende (26/74 netodividendina väljamakstud summat) Seega ei eksisteeri erinevusi varade ja kohustuste maksuarvestuslike ja bilansiliste jääkväärtuste vahel, millelt tekiks edasilukkunud tulumaksu nõue või kohustus

Bilansis ei kajastata potentsiaalset tulumaksukohustust ettevõtte vaba omakapitali suhtes, mis kaasneks omakapitali väljamaksmisel dividendidena. Maksimaalne võimalik tulumaksukohustuse summa, mis võiks kaasneda dividendide väljamaksmisega, on ära toodud Lisas 4

Vastavalt alates 1 jaanuarist 2003 kehtima hakkavale seadusemuudatusel maksustatakse tulumaksuga ettevõtte poolt väljamakstavaid dividende olenemata dividendi saajast maksimääraga 26/74 netodividendina väljamakstud summat

Dividendide maksmisega kaasnev tulumaks kajastatakse "Eelmiste perioodide jaotamata kasumi" vähendamisenä dividendide väljakuulutamise hetkel. Alates 1 jaanuarist 2003 väljakuulutatavate dividendide osas hakatakse vastavalt kehtima hakkavale raamatupidamise seaduse muudatusel dividendide tulumaksu kajastama dividendide väljakuulutamise hetkel kasumiaruandes kuluna

Tulude arvestus

Kaupade müügist tulenevat tulu kajastatakse siis, kui kõik olulised omandiga seotud riskid on läinud üle ostjale ning muugitulu ja tehinguga seotud kulu on usaldusväärset määratav. Tulu teenuste müügist kajastatakse teenuse osutamisel

Rahavoo aruanne

Rahavoo aruanne on koostatud kaudsel meetodil. Raha ja selle ekvivalentidena kajastatakse rahavoogude aruandes kassas olevat sularaha ja arvelduskontode jääke

Kapitali- ja kasutusrendid

Kasutusrendina kajastatakse selliseid renditehinguid, mille puhul esinevad mõlemad alljärgnevad tingimused: rentnik saab lisanduvaid väljamakseid tegemata rendisuhte lõpetada, renditud varaobjekti omandiõigus ei lahe rendiperioodi kestel ega selle lõppedes rentnikule üle. Kõik ülejäänud renditehingud kajastatakse kapitalirendina

Pikaajalised teenustööd

Pikaajaliste projektide tulude ja kulude vastavuse tagamiseks kasutatakse pikaajaliste projektide kajastamisel kasumiaruandes tööde valmidusaste meetodit. Tööde valmidusaste leitakse tööde ülevaatamise (-mõõtmise) teel. Mõõtmise aluseks on Tellija poolt aktsepteeritud tööde üleandmis-vastuvõtmisaktid. Aruannete õigsuse tagamiseks hinnatakse pooleliolevate projektide bilansipäeva seisuga tehtud kulusid ja projekti valmimiseni jaavaid kulusid ning oluliste erinevuste korral korrigeeritakse projekti kasumimarginaali. Projektidel, kus bilansipäeval tellijale esitatud vahearvete summa ületab projektile tehtud kulutustele vastava tuluosa, kajastatakse vahe bilansis lühiajalise kohustuse real "Ehitustööde tellijatel saada". Projektidel, kus tellijale esitatud vahearvete summa on väiksem kui projektile tehtud kulutustele vastav tuluosa, kajastatakse vahe bilansis Varude real "Ehitustööde Tellijatelt saadaolevad summad". Kui on selgunud, et projekti eeldatavad kulud ületavad kogusissetuleku, kajastatakse kahjum koheselt ja täies ulatuses kasumiaruandes

Potentsiaalsed kohustused

Garantid ja muud kohustused, mis teatud tingimustel võivad tulevikus muutuda kohustusteks, kuid mille realiseerumise tõenäosus on ettevõtte juhtkonna hinnangul alla 50%, on avalikustatud potentsiaalsete kohustustena raamatupidamise aastaaruande lisades

Bilansipäevajärgsed sündmused

Raamatupidamise aruandes kajastuvad olulised vara ja kohustuste hindamist mõjutavad asjaolud, mis ilmnesis bilansi Kuupäeva 31 detsember 2002 ja aruande koostamispäeva 11 aprill 2003 vahemikul, kuid on seotud aruandeperioodil toimunud tehingutega

Jätku Linnakohus
Registri osakond
SISSE TULNUD

19-06-2003

Lisa 1. Raha ja pangakontod.

	2002	2001
Sularaha kassas	252	3 173
Pangakontod EEK	1 525 481	1 870 792
Valuutakonto EUR	31 607	11 776
Rahaturufondi osakud	112 049	0
Kokku.	1 669 389	1 885 741

Lisa 2. Ostjatelt laekumata nõuded.

Nõuded ostjate vastu on bilansis kajastatud summas 5 759 324 kr. Ostjatelt laekumata arveid on hinnatud bilansis lahtudes tõenaoliselt laekuvatest summadest. Majandusaastal tunnistati nõudeid ostjate vastu ebatõenaoliselt laekuvaiks ja kanti kuludesse kokku 33 657 krooni vaartuses.

Eelmisel majandusaastal oli ebatõenaoliselt laekuvaid summasid 33 888 krooni. Eelmise majandusaasta ebatõenaoliselt laekuvaiks tunnistatud ja kuludesse kantud nõudeid majandusaastal ei laekunud.

Ostjatelt laekumata arvetest olid

	2002		2001
Aegumata	5 276 127	Aegumata	2 367 430
Tähtaeg ületanud alla 1 kuu	419 540	Tähtaeg ületanud alla 1 kuu	138 057
Tähtaeg ületatud 6 kuud	30 000	Tähtaeg ületatud 6 kuud	0
Kokku	5 725 667	Kokku	2 505 488

Lisa 3. Tutarettevõtte aktsiad ja osad.

AS Emicol üks tutarettevõtja

OU Emico Elekter, asukoht Kalju 7a, Tallinn

	Tutarettevõtja osakapital soetusmaksumuses	AS EMICO osa bilansiline maksumus	Osalus %
Aasta alguses	37 000	27 750	92,5
Aasta lõpus	37 000	28 880	92,5

2002 aastal osahingul majandustegevust ei toimunud, kajastatud tulu 1130 krooni saadi pangaintressidest

19-06-2003

Lisa 4. Maksud.

Maksuliik	31 12 2002		31 12 2001	
	Ettemaks	Maksuvõlg	Ettemaks	Maksuvõlg
Kaibemaks Viivis		415 851		102 873
Uksikisiku tulumaks Viivis		60 238		74 390
Sotsiaalmaks Viivis		255 209		178 966
Ettevõtte tulumaks	6 036			176
Töötuskindl maks		6 593		1 094
Kogumispension		438		
Kokku :	6 036	738 329		357 499

Ettevõtte jaotamata kasum seisuga 31 12 2002 on 5 486 009 kr , sellest

1994 -1999 a puhaskasumi jääk 1 242 742 kr ,

2000 -2002 a puhaskasum 4 243 267 kr

Maksimaalne tulumaksukohustuse summa, mis võiks kaasneda kogu jaotamata kasumi
valjamaksmisel dividendidena, on 1 103 249 kr (4 243 267x26/74),

seega netodividendidena oleks võimalik välja maksta 4 382 760 kr

(Ettevõttel on bilansiväliselt enne 1999 a tasutud tulumaksu ettemaks summas 19 195 krooni,
mida ta saab kasutada tulevaste perioodide dividendide tulumaksukohustuse tasumisel)

Lisa 5 Materiaalne põhivara

	Maa ja ehitised	Masinad ja seadmed	Muu inventar	Kokku
Soetusmaksumus 31 12 2001	2 546 038	1 608 696	362 543	4 517 277
Soetamine	50 445	0	142 228	192 673
Mahakandmine		-119 390	-83 459	-202 849
Soetusmaksumus 31 12 2002	2 596 483	1 489 306	421 312	4 507 101
Akum kulum 31 12 2001	112 178	446 245	124 734	683 157
Aruandeaastal arvest kulum	50 081	269 131	134 076	453 288
Mahakantud PV kulum	0	-119 390	-83 459	-202 849
Akum kulum 31 12 2002	162 259	595 986	175 351	933 596
Jaakmaksumus 31.12.2001	2 433 860	1 162 451	237 809	3 834 120
Jaakmaksumus 31.12.2002	2 434 224	893 320	245 961	3 573 505

Taieikult amortiseerunud põhivara(0-jaakvaartusega) oli AS Emico raamatupidamises
seisuga 31 12 2002 a arvel soetusmaksumuses 184 321 kr

19-06-2003

Lisa 6. Kapitalirent

AS EMICO rendib kapitalirendi tingimustel järgmisi varasid

	Ehitised	Masinad ja seadmed	Kokku
Soetusmaksumus 31.12.2002	0	449 019	449 019
Soetusmaksumus 31.12.2001	590 000	622 196	1 212 196
Akumuleeritud kulum 31.12.2002	0	147 392	147 392
Akumuleeritud kulum 31.12.2001	0	33 676	33 676

Kapitalirendi võlgnevus ja intressid

	Ehitised	Masinad ja seadmed	Kokku
Võlgnevus seisuga 31.12.2001	290 000	238 788	528 788
Rendimaksud aruandeaastal	290 000	110 368	400 368
Võlgnevus seisuga 31.12.2002	0	128 420	128 420
sh			
Rendimaksud tahtajaga 1 aasta	0	71 495	71 495
Rendimaksud tahtajaga 1-5 aastat	0	56 925	56 925
Aruandeperoodi intressikulu	8 039	13 132	21 171

Lisa 7. Kasutusrent

AS EMICO rendib kasutusrendi tingimustel järgmisi varasid

	Masinad ja seadmed	Kokku
Maksud 31.12.2002	58 042	58 042
Maksud 31.12.2001	98 364	98 364

Rendiperioodi lõpp 2004 a

19-06-2003

Lisa 8. Muügitulu.

AS EMICO realisatsiooni netokaive piirkondade lõikes

	<u>2002</u>	<u>2001</u>
Eesti	27 839 647	31 490 225
Soome	0	26 286
Kokku	27 839 647	31 516 511

AS EMICO 2002 a netokaive tegevusalade lõikes

- põhitegevusala - elektritood 27 754 087 kr
- muud teenused 85 560 kr

Lisa 9. Pikaajalised ehituslepingud.

	2002	2001
Lõpetamata ehituslepingute tegelikud vajaminekud pluss arvestuslik kasumiosa(-kahjum)	10 025 262	1 126 600
Tellijatele esitatud arved	10 283 262	1 126 600
Tellijatelt saada olevad summad	478 000	0
Tellijatele võlgu olevad summad	736 000	0

19-06-2003

Lisa 10. Võlakohustused

	Luhiajaline	Pikaajaline	saldo	Intressimäär	lõpptähtaeg.....
Laen eraisikult	0	360 000	360 000	7%	31 01 2004
Liising	71 495	56 925	128 420	6,9%	07 09 2004
Kokku :	71 495	416 925	488 420		

Lisa 11. Tehingud seotud osapooltega.Antud luhiajalist laenu

Laenusaaja		summa	%	Saldo (koos intresiga)	Tahtaeg
OU Emico Elekter	tutarettevõtja	10 000	7	10 350	31 06 2003

Võetud pikaajalist laenu

Laenuandja		summa	%	Saldo	Tahtaeg
Margus Tammik	juhatuse liige	360 000	7	360 000	31 01 2004

Vt võlakohustused Lisa 10

Lisa 12. Potentsiaalsed kohustused

AS EMICO' l on seisuga 31 12 2002 ehitusjargseid garantikohustusi alljargnevalt

	Garanti summa
Tahtajaga 2003 a	576 412
Tahtajaga 2004 a	384 695
Kokku	961107

Tellijatele ehitusjargse perioodi garantikohustuste taitmiseks on ettevõttel Sampo pangaga sõlmitud garantiilimiidileping 1 000 000(1 milj) kroonile ,mille tagatiseks on panditud AS EMICO'le kuuluvad buroopinnad



AUDIITORBÜROO
LIIVANURM

Tallinna Linnakohus
Registriosakond

Saeveski 3-8, 10130 Tallinn
GSM 050-16-518
Fax 6723-252
audit@online.ee

SISSE TULNUD

19-06-2003

**Emico AS aktsionaridele.
Audiitori järeldusotsus.**

Oleme auditeerinud ettevõtte 31.12.2002 a lõppenud majandusaasta kohta koostatud raamatupidamise aastaaruannet. Aastaaruande koostamine on juhtkonna kohustus ning juhtkond vastutab auditi käigus esitatud andmete õigsuse ja raamatupidamise korraldamise eest ettevõttes. Meie ulesanne on anda auditi tulemustele tuginedes omapoolne hinnang aastaaruande kohta.

Soortasime auditi kooskõlas Eesti Vabariigi auditeerimiseeskirja nõuetega. Nimetatud eeskirja nõuab, et audit planeeritaks ja sooritakse viisil, mis võimaldaks piisava kindlustundega otsustada, et raamatupidamise aastaaruanne ei sisalda olulist vigu ja ebatäpsust. Auditi käigus oleme valjavõtteliselt kontrollinud tõendusmaterjale, millel põhinevad raamatupidamise aastaaruandes esitatud näitajad. Meie audit hõlmas ka aastaaruande koostamisel kasutatud arvestuspõhimõtete ja juhtkonnapoolsete raamatupidamisläike hinnangute kriitilist analüüsi ning seisukohavõttu raamatupidamise aastaaruande esituslaadi suhtes tervikuna. Arvame, et meie audit annab piisava aluse arvamus avaldamiseks raamatupidamise aastaaruande kohta.

Oleme seisukohal, et Eesti Vabariigi raamatupidamise seadusest lahtuvalt koostatud raamatupidamise aastaaruanne, mis näitab seisuga 31.12.2002 a bilansi mahuks **11,513,330.-** krooni ja finantstulemuseks **1,324,140.-** krooni kasumit, kajastab olulises osas õigesti ja õiglaselt ettevõtte majandusaasta tulemit ja finantsseisundit seisuga 31.12.2002 a.

Tallinnas, 2. mail 2003 a.

Urmas Liivanurm

Vannutatud audiitor, tunnistus nr 58

10 -Ub- 2003

Majandusaasta kasumijaotamise ettepanek

AS EMICO aktsionaride uldkoosolek otsustas 2002 a lõpuks kogunenud puhasaskasum 5 486 009 krooni jaotada alljärgnevalt

Eelmiste aastate jaotamata kasum	4 161 869
2002 a kasum	1 324 140
Vaba omakapital kokku	5 486 009
- Suunata eelmiste perioodide jaotamata kasumisse	1 324 140
- Maksta aktsionaridele dividende kuni 31 12 1999 a kogunenud kasumi arvelt	720 000
Jaotamata kasum peale majandusaasta aruande kinnitamist	4 766 009



AUDIITORBUROO
LIIVANURM

Saakeski 3-8 11214 Tallinn
Tallinna Linnakohus
Tallinn
GSM 050-16-518
Fax 6723-252
audit@online.ee
SISSE TULNUD
19-06-2003

**Emico AS aktsionäridele.
Audiitori järelendusotsus.**

Oleme auditeerinud ettevõtte 31.12.2002 a lõppenud majandusaasta kohta koostatud raamatupidamise aastaaruannet. Aastaaruande koostamine on juhtkonna kohustus ning juhtkond vastutab auditi kaigus esitatud andmete õigsuse ja raamatupidamise korraldamise eest ettevõttes. Meie ulesanne on anda auditi tulemustele tuginedes omapoolne hinnang aastaaruande kohta.

Sooritasime auditi kooskõlas Eesti Vabariigi auditeerimiseeskirja nõuetega. Nimetatud eeskirja nõuab, et audit planeeritaks ja sooritakse viisil, mis võimaldaks piisava kindlustundega otsustada, et raamatupidamise aastaaruanne ei sisalda olulisi vigu ja ebatapsusi. Auditi kaigus oleme valjavõtteliselt kontrollinud tõendusmaterjale, millel põhinevad raamatupidamise aastaaruandes esitatud näitajad. Meie audit hõlmas ka aastaaruande koostamisel kasutatud arvestuspõhimõtete ja juhtkonnapoolsete raamatupidamislike hinnangute kriitilist analüüsi ning seisukohavõttu raamatupidamise aastaaruande esituslaadi suhtes tervikuna. Arvame, et meie audit annab piisava aluse arvamus avaldamiseks raamatupidamise aastaaruande kohta.

Oleme seisukohal, et Eesti Vabariigi raamatupidamise seadusest lahtuvalt koostatud raamatupidamise aastaaruanne, mis näitab seisuga 31.12.2002 a bilansi mahuks 11,513,330.- krooni ja finantstulemuseks 1,324,140.- krooni kasumit, kajastab olulisel osal õigesti ja õiglaselt ettevõtte majandusaasta tulemit ja finantsseisundit seisuga 31.12.2002 a.

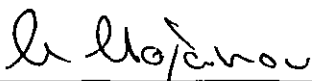
Tallinnas, 2. mail 2003 a.

Urmas Liivanurm

Vannutatud audiitor, tunnistus nr 58

19-06-2003

Juhatus ja nõukogu liikmete allkirjad 2002. majandusaasta aruandele




Juhatusesimees

/Eero Tapani Majamaa/



Nõukogu esimees

/Taivo Merilo/



Juhatuseliige

/Margus Tammik/



Nõukogu liige

/Visa Risto Majamaa/


Juhatuseliige

/Meelis Viikmann/



Nõukogu liige

/Erkki Juhani Haahla/

AS EMICO juhatus on koostanud 2002 a majandusaasta aruande, mis on kinnitatud
"30. märil" 2003 a aktsionaride üldkoosoleku poolt ja millele on alla
kirjutanud kõik aruandega juhatus ja nõukogu liikmed

AS EMICO

ULE 10% AKTSIAID OMAVATE AKTSIONARIDE NIMEKIRI

seisuga 31.12.2002 a

Jrk. nr.	Osaniku nimi	Aadress	Registri-/ Isikukood	Aktsiate arv	Aktsiate omandamise kuupäev	Aktsia nimiväärtus	Aktsia järjekorra nr.
1	Insinööri toimisto Majamaa OY	LAPPEENRANTA Soome Vabariik	548 451	352	14.02.1996	1000	1 - 352
2	Margus Tammik	TALLINN Eesti Vabariik	35607080285	78	14.02.1996 06.10.2002	1000	353 - 420, 461 - 470

Tallinna Linnavalitsus
Registriosakond
SISSE TULNUD
19-06-2003