


VIITANET OÜ

MAJANDUSAASTA ARUANNE

Majandusaasta algus 01.01.2000
Majandusaasta lõpp 31.12.2000

Ettevõtte nimetus: *Viitanet osatühing*
Aadress: *Pääsusilma 1*
Viimsi vald
74001 Harjumaa
E- post: *viitanet@online.ee*
Tegevjuht: *Arvo Viitamees, juhatuse liige*
Telefon: *2 6091318*
Faks: *2 6306117*
Põhitegevusala: *kalapüügi vahendite valmistamine*
Omandivorm: *era*

Audiitorkontroll: *Katrin Kaasik*
Aruande koostaja: *Anneli Einman*



Juhatus on koostanud tegevusaruande ja raamatupidamise aruande.

Kinnitatud tegevusaruanne, kasumi jaotamise otsus, raamatupidamise aastaaruanne, audiitori järeldusotsus, osanike nimekiri ja Viitanet OÜ koosoleku protokoll on 16 lehel.

Äreregistrile esitatud ärakirjal on originaalallkirjad.

SISUKORD

Tegevusaruanne	3
Kasumi jaotamise otsus	4
Raamatupidamisbilanss AKTIVA	5
Raamatupidamisbilanss PASSIVA	6
Kasumiaruanne	7
Lisa 1 Rahavoogude aruanne	8
Lisa 2 Materiaalse põhivara liikumine	9
Lisa 3 Kapitalirent	10
Lisa 4 Pikaajalised kohustused	11
Lisa 5 Maksuvõlad	12
Lisa 6 Netokäive tegevusalade- ja geograafilises lõikes	13
Osanike nimekiri	14
Üldkoosoleku protokoll	15
Audiitori järeldusotsus	16

ALLKIRJAD

Viimsis 10. mail 2001. aastal.

Viitanet osäühingu juhatuse kõik liikmed:

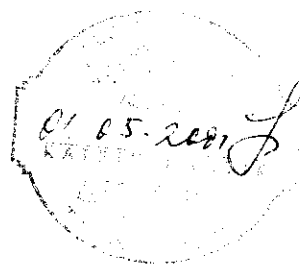
Anneli Einman



Kalvar Ige



Arvo Viitamees



Viitanet OÜ põhitegevused on:

- Kalavõrkude materjalide ost ja müük
- Kalanootade materjalide ost ja müük
- Kalavõrkude valmistamine
- Võrgunööri valmistamine
- Võrgurakendusteenuse osutamine Soome

Hindame 2000. aasta tegevust edukaks.

Kogukäive oli ligi 6 milj kr. kasv 15,7%. Bilansimaht suurenes ligi 1 milj kr võrra.

Kõige suurem käibekasv oli Eesti turul. Käive kasvas ka teenustöö osutamise osas Soome.

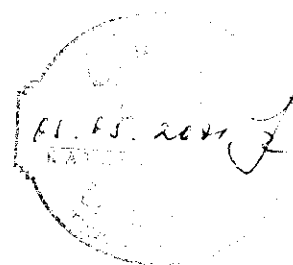
Muu eksport Soome ja Läti jäid 1999. aasta tasemele.

Kõik materjalid ostime sisse tootjatelt: Taist, Venemaalt, Soomest ja Itaaliast.


Rentisime juurde laopinda Viimsis. Tegime ettevalmistusi tootmise laiendamiseks

Orissaares.

Juhatus koosneb kolmest liikmest. Juhatusel liikmed tasu 2000. aastal ei saanud. Keskmine töötajate arv 2000. aastal oli 17 ning nende palkade brutosumma oli 285 946 kr, millele lisandus sotsiaalkindlustusmaksid 94 485 kr.




Eelmiste perioodide kasum 2000.a lõpus	323 767
2000.a aruandeaasta kasum	1 066 319
Eelmiste perioodide jaotamata kasumi jääk pärast 2000.a majandusaasta kinnitamist	1 390 086




AKTIVA

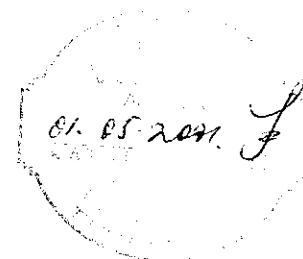
	31.12.2000	01.01.2000
Käibevara		
1 Raha kassas	26 390	958
2 Raha pangas	154 870	106
3 Ostjate võlad	230 116	276 479
<i>Kokku</i>	<i>411 376</i>	<i>277 543</i>
4 Maksude ettemaksed	10	0
4.1 Ettevõtte tulumaksu ettemaks	107 992	67 596
4.2 Käibemaksu tagasinõue	108 002	67 596
<i>Kokku</i>		
5 Ettemakstud tulevaste perioodide kulud	3 209	16 045
5.1 Kapitalirendi käibemaksu ettemaks	1 282	2 992
5.2 Kasutusrendi käibemaksu ettemaks	7 124	16 623
5.3 Kasutusrend ettemaks	425	7 095
5.4 Kapitalirendi intresside ettemaks	5 880	8 066
5.5 Muud ettemaksed (sh kindlustus)	17 920	50 821
<i>Kokku</i>		
6 Varud	2 059 568	827 480
6.1 Materjalid	403 580	250 681
6.2 Valmistoodang	0	78 981
6.3 Vastutaval hoiul olevad kaubad	354 586	830 447
6.4 Ettemaksed hankijatele	202 007	36 097
6.5 Teenustöö materjal Soome	3 019 741	2 023 686
<i>Kokku</i>	<i>3 557 039</i>	<i>2 419 646</i>
<i>Käibevara kokku</i>		
Põhivara		
7 Materiaalne põhivara	Lisa 2	
7.1 Maa ja ehitised	40 000	40 000
7.2 Sõidukid ja tootmisseedmed	472 665	472 665
7.3 Liisingpõhivara	280 872	280 872
7.4 Põhivara kulum	-589 821	-442 619
<i>Kokku</i>	<i>203 716</i>	<i>350 918</i>
<i>Põhivara kokku</i>	<i>203 716</i>	<i>350 918</i>
AKTIVA KOKKU	3 760 755	2 770 564



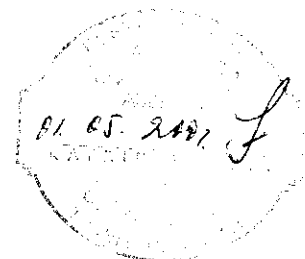
8 Võlakohustused		339 608	324 092
8.1 Arvelduskrediit pangas		21 036	84 145
8.2 Lüüsingkohustuse tagasimaksed	Lisa 3	360 644	408 237
<i>Kokku</i>			
9 Ostjate ettemaksed		36 331	82 476
<i>Kokku</i>		36 331	82 476
10 Võlad hankijatele			
10.1 Hankijatele tasumata arved		51 408	218 826
10.2 Teenustöö materjal Soome		202 007	36 097
<i>Kokku</i>		253 415	254 923
11 Maksuvõlad	Lisa 5	16 252	21 214
<i>Kokku</i>		16 252	21 214
12 Viitvõlad			
12.1 Võlad töövõtjatele		28 103	11 712
12.2 Puhkusereserv		22 660	0
12.3 Järgmiste perioodide sotsiaalmaks		9 396	0
12.4 Võlad aruandvatele isikutele		0	3 330
<i>Kokku</i>		60 159	15 042
<i>Lühiajalised kohustused kokku</i>		726 801	781 892
Pikaajalised kohustused			
13 Võlakohustused			
13.1 Tagatiseta laenud	Lisa 4	1 423 868	1 423 868
13.2 Lüüsingkohustus		0	21 036
<i>Kokku</i>		1 423 868	1 444 904
<i>Pikaajalised kohustused kokku</i>		1 423 868	1 444 904
<i>Kohustused kokku</i>		2 150 669	2 226 796
Omakapital			
14 Osakapital		200 000	200 000
15 Kohustuslik reservkapital		20 000	20 000
16 Felmiste perioodide jaotamata kasum		323 767	300 360
17 Aruandeaasta kasum		1 066 319	23 408
<i>Omakapital kokku</i>		1 610 086	543 768
PASSIVA KOKKU		3 760 755	2 770 564



		2000	1999
1 Realiseerimise netokäive	Lisa 6	5 942 132	5 135 816
2 Realiseeritud toodete kulu		4 210 079	4 527 686
<i>BRUTOKASUM</i>		<i>1 732 053</i>	<i>608 130</i>
3 Turustuskulud		111 569	100 600
4 Üldhalduskulud		454 721	385 611
5 Muud äritulud		10 269	21 358
6 Muud ärikulud		58 485	40 634
<i>ÄRIKASUM</i>		<i>1 117 547</i>	<i>102 643</i>
7 Finantstulud			
7.1. Kasum valuutakursi muutusest		1 463	150
7.2. Muud intressi- ja finantstulud		460	496
<i>Finantstulud kokku</i>		<i>1 923</i>	<i>646</i>
8 Finantskulud			
8.1. Intressikulud		49 323	48 825
8.2. Kaljum valuutakursi muutusest		3 828	3 981
<i>Finantskulud kokku</i>		<i>53 151</i>	<i>52 806</i>
KASUM MAJANDUSTEGEVUSEST (enne maksustamist)		1 066 319	50 483
9 Tulumaks		0	25 916
ARUANDEAASTA PUHASKASUM		1 066 319	24 567



	2000	1999
1 Rahavoogude aruanne jooksvast tegevusest		
1.1 Puhaskasumi mõju rahavoogudele	1 066 319	23 408
Reservkapitali moodustamine	0	1 159
Materiaalse põhivara amortisatsioon	147 202	190 201
<i>Rahavoogude muutus puhaskasumist kokku</i>	<i>1 213 521</i>	<i>214 768</i>
1.2 Rahavoogude muutus käibekapitali muutusest		
Nõuetest ostjatele	46 363	-914
Maksude ettemaksetest	-40 406	61 088
Ettemakstud tulevaste perioodide kuludest	32 901	36 716
Varudest	-996 055	209 984
Ettemaksetest ostjatelt	-46 146	79 196
Hankijatele tasumata võlgadest	-1 508	-204 544
Maksuvõlgadest	-4 962	17 135
Aruandeaasta väljamaksmata kuludest	45 117	1 157
<i>Rahavoogude muutus jooksvast tegevusest kokku</i>	<i>-964696</i>	<i>199818</i>
2 Rahavoogude muutus investeerimisest		
Materiaalse põhivara ost	0	-71 800
<i>Rahavoogude muutus investeerimisest kokku</i>	<i>0</i>	<i>-71800</i>
3 Rahavoogude muutus finantseerimisest		
Arvelduskrediit pangas	15 516	7 228
Saadud pikaajalised laenud	0	-324 000
Tagasimakstud pikaajaline liisingkohustus	-84 145	-84 145
<i>Rahavoogude muutus finantseerimisest kokku</i>	<i>-68 629</i>	<i>-400 917</i>
Rahavoogude muutused kokku (1+2+3)	180 196	-58 131
4 Ettevõtte rahajäägi muutus		
4.1 Kassa ja pangakontode jääk 01.01.2000	1 064	59 195
4.2 Kassa ja pangakontode jääk 31.12.2001	181 260	1 064
Kokku rahajäägi muutus	180 196	-58 131



Kapitalirendi alusel on renditud 1996. a kaubik Ford Transit soetusmaksumuses
280 872 kr.

Bilansis võetud arvele liisingkohustusena ka intressid (12% aastas) ja käibemaks.

Aruandeperioodil tehtud maksed:

Väljaostumakseid 64 639 kr

Intresse 6 670 kr

Käibemaksu 12 836 kr

2001. a kuulub maksmisele 21 036 kr (sh. Intressid 12% ja käibemaks)

Kapitalirendi periood kestab kuni 01.04.2001



Bilansis näidatud tagatiseta laenud 1 423 868 kr koosneb:

Anneli Einman 295 000 kr

Kalvar Ige 711 934 kr

Arvo Viitamees 416 934 kr

01.05.2001 J

Bilansis näidatud maksuvõlad koosnevad:

Sotsiaalmaksukohustusest 10 966 kr

Kinnipeetud tulumaksust 5 286 kr

21.05.2001 L

GEOGRAAFILISES LÜIKES

Tegevusala	Käive kokku	Eesti	Soome	Läti
Sisseostetud materjalide ja omatoodangu müük	4065774	2486072	990598	589104
Teenustööd Soome	1876358	0	1876358	0
sh materjalid	977452	0	977452	0
KOKKU	5942132	2486072	2866956	589104

01.05.2011 L

Nimi	Elukoht	Osa nimi	Väärtus
Anneli Einman	Tallinn	osak	30 000 kr
Kalvar Ige	Põide vald	osak	100 000 kr
Arvo Viitamees	Viimsi vald	osak	70 000 kr

01. 05. 2001. J

ÜLDKOOSOLEKU PROTOKOLL

Osakapital 200 000 kr, mis annab kokku 20 häält

Kohal:	Anneli Einman	3 häält
	Kalvar Ige	10 häält
	Arvo Viitamees	7 häält

Koosoleku juhataja:	Arvo Viitamees
Koosoleku protokollija:	Anneli Einman

Päevakord: 1. 2000. a aastaaruande kinnitamine
2. 2000. a kasumi jaotamine

Ettepanekud: 1. Kinnitada 2000. a aastaaruanne
Poolt 20 häält
2. Kanda kasum 1 066 319 kr eelmiste perioodide jaotamata kasumi arvele.
Poolt 20 häält

Otsus: 1. Kinnitada 2000. a aastaaruanne
2. 2000. a kasum 1 066 319 kr jätta jaotamata kasumiks.

Viitanet OÜ osanikud:



Koosoleku protokollija:



Oleme kontrollinud **OÜ Viitanet** (reg.nr. **10137705**, Tallinna Äriregister, aadress Pääsusilma 1 Viimsi vald, Harjumaa 74001) **31.12.2000** lõppenud majandusaasta kohta Eesti Vabariigi Raamatupidamise seadusest lähtuvalt ja eesti kroonides koostatud raamatupidamise aastaaruannet.

Raamatupidamise aastaaruande koostamine on ettevõtte juhtkonna kohustus. Meie ülesanne on anda auditi tulemustele tuginedes omapoolne hinnang raamatupidamise aastaaruande kohta.

Sooritasime auditi kooskõlas Eesti Vabariigi audiitortegevuse eeskirjadega. Nimetatud eeskirjad nõuavad, et audit planeeritaks ja sooritataks viisil, mis võimaldaks piisava kindlustundega otsustada, et raamatupidamise aastaaruanne ei sisalda olulisi vigu ja ebatäpsusi.

Auditi käigus oleme väljavõtteliselt kontrollinud tõendusmaterjale, millel põhinevad raamatupidamise aastaaruandes esitatud olulisemad näitajad.

Meie audit hõlmas ka raamatupidamise aastaaruande koostamisel kasutatud arvestuspõhimõtete ja juhtkonnapoolsete raamatupidamislike hinnangute kriitilist analüüsi ning seisukohavõttu raamatupidamise aastaaruande esituslaadi suhtes tervikuna. Arvame, et meie audit annab piisava aluse arvamuse avaldamiseks raamatupidamise aastaaruande kohta.

Oleme seisukohal, et Eesti Vabariigi Raamatupidamise seadusest lähtuvalt koostatud raamatupidamise aastaaruanne, mis näitab majandusaasta, mis algas 01.01.2000. ja lõppes 31.12.2000, finantstulemuseks **1 066 319 (üks miljon kuuskümmend kuus tuhat kolmsada üheksateist) EEK kasumit ja bilansimahuks 31.12.2000. seisuga 3 760 755 (kolm miljonit seitsesada kuuskümmend tuhat seitsesada viiskümmend viis) EEK**, kajastab olulises osas õigesti ja õiglaselt majandusaasta **kasumit** ja finantsseisundit seisuga **31.12.2000**.

21. mail 2001. a, Tallinnas

AMC AMARIS AS (reg.kood 10068803)

Vannutatud audiitor

KATRIN KAASIK

tunnistus nr 111, 02.12.1991 Tel (0)6446303