

**OÜ IB FOOR
TALLINN**

2005. A MAJANDUSAASTA ARUANNE

| | |
|---|--|
| Juriidiline aadress: | Juhkentali 34 – 1A 10132 Tallinn Eesti Vabariik |
| Äriregistri nr. | 10046196 |
| Telefon: | 372 6563916 |
| Faks: | 372 6563807 |
| E-mail: | foor@foor.ee |
| Põhitegevusala: | Liikluse korraldamise tehniliste lahendite projekteerimine ja teostus;fooride ja –tarvikute ost-müük |
| Aruandeaasta algus ja lõpp: | 01.01.2005-31.12.2005 |
| Dokumentide loetelu, mis saadetakse majandusaasta aruandest eraldi: | Kasumi jaotamise ettepanek Osanike nimekiri |



Institutsioonide
 Registeris loitud
SISSE TULNUD

20-06-2006

Sisukord

| | LK. |
|---|-----|
| ETTEVÖTTE LÜHISELOOMUSTUS JA KONTAKTANDMED | 3 |
| TEGEVUSARUANNE | 4 |
| RAAMATUPIDAMISE AASTAARUANNE | 5 |
| Juhatus kinnitus raamatupidamise aastaaruandele | 5 |
| Bilanss | 6 |
| Kasumiaruanne | 7 |
| Rahavoogude aruanne | 8 |
| Omakapitali muutuste aruanne | 9 |
| Raamatupidamise aastaaruande lisad | 10 |
| Raamatupidamise aastaaruande koostamisel kasutatud arvestuspõhimõtted . . | 10 |
| Lisa 1 Raha ja pangakontod | 11 |
| Lisa 2 Viitlaekumised ja ettemaksed | 12 |
| Lisa 3 Maksud | 12 |
| Lisa 4 Materiaalne põhivara | 12 |
| Lisa 5 Kapitalirent | 13 |
| Lisa 6 Kasutusrent | 13 |
| Lisa 7 Eraldised | 13 |
| Lisa 8 Viitvõlad | 13 |
| Lisa 9 Omakapital | 14 |
| Lisa 10 Müügitulu | 14 |
| Lisa 11 Kaubad, toore, materjal ja teenused | 14 |
| Juhatus allkirjad 2005.a majandusaasta aruandele | 15 |



LÜHISELOOMUSTUS JA KONTAKTANDMED

OÜ IB Foor on asutatud 1992.aastal.

OÜ IB Foor peamiseks tegevusalaks on mitmesuguste liikluse korraldamise tehniliste vahendite tootmine, paigaldamine, hooldamine ja remont, nende vahendite tehnilise dokumentatsiooni vormistamine, samuti liikluslahendite ja fooride juhtprogrammide koostamine.

Oleme maailmatasemel foorikontrollerite tootja, firma Peek esindaja ja nende seadmete paigaldaja kogu Baltikumis.

OÜ IB Foor osakapital on 360 000 krooni, mis jaotub nelja osaniku vahel võrdselt.

Juriidiline aadress: Juhkentali 34 – 1A
10132 Tallinn
Eesti Vabariik
Äriregistri nr. 10046196
Telefon: 37 265 639 16
Faks: 37 265 638 07
E-mail: foor@foor.ee



Harju Maakohus
Registriosakond
SISSE TULNUD
20 -06- 2006

TEGEVUSARUANNE


OÜ IB Foor on aastaid stabiilselt tegelenud oma põhikirjalise tegevusega. Aruandeaastal realiseerimise netokäive suurenes võrreldes eelmise aastaga ca 19%. Meie majandustulemusi mõjutavad otseselt riigi teedehituse töömahud, milles allhanke korras osaleme liikluslahendite projekteerimisel ning foorijuhtimissüsteemide väljatöötamisel, fooritehnika hankimisel ja paigaldamisel. Järgnevas aastaks prognoosime realisatsiooni netokäibeks sama suurusjärku.

OÜ IB Foor hooldab igapäevaselt Tartu linna foorisüsteeme, mistõttu on firmal Tartu kontor ühe põhikohaga töötajaga. Samasisuline pikaajaline leping valmis aruandeaastal ka Pärnu linnaga. Rekonstrueerisime mitmeid fooridega ristmikke Tallinnas, Viljandis, Pärnus, Narvas, Jurmalas, Vilniuses ja Panevezises. Nimetatud linnades osaleme ka fooridega ristmikke projekteerimises ja arendamises.

Aruandeaastal sisustasime kontoriruumid Tallinnas Haigru tn 22, uuendasime hoolduselektroonikute tehnilist varustatust transporsivahenditega, mis suurendab töökindlust ja operatiivsust. Toimub pidev arvuti- ja sidetehnika uuendamine. Eraldi investeeringuid uurimis- ja arendustegevusse 2005.a. ei tehtud ja järgnevas kavandatud ei ole.

Aruandeaastal on juhatuse liikmetele arvestatud tasu 333,5 tuhat krooni. Juhatusest lahkumise puhul hüvitisi ja kompensatsioone ette nähtud ei ole. Äriühingus töötas töölepinguga aruandeaastal keskmiselt 9 inimest, nende aasta töötasukulu moodustas 943,1 tuhat krooni.

Leho Evard
Juhatuse esimees


Aare Remmelga
Juhatuse liige

SISSR TULNUD

20-06-2006


RAAMATUPIDAMISE AASTAARUANNE
Juhatus kinnitus raamatupidamise aastaaruandele

Juhatus kinnitab lehekülgedel 5 kuni 14 toodud OÜ IB Foor 2005. a raamatupidamise aastaaruande koostamise õigsust ja täielikkust.

Juhatus kinnitab, et:

1. raamatupidamise aastaaruande koostamisel rakendatud arvestuspõhimõtted on vastavuses Eesti hea raamatupidamise tavaga;
2. raamatupidamise aastaaruanne kajastab õigesti ja õiglaselt ettevõtte finantsseisundit, majandustulemust ja rahavoogusid;
3. OÜ IB Foor on jätkuvalt tegutsev ettevõtte.

Juhatusesimees
Leho Evard




Juhatuseliige
Aare Remmelga



Tallinnas 22.mai 2006.a.

BILANSS (kroonides)

| | Lisad | 31.12.2005 | 31.12.2004 |
|--|-------|------------------|------------------|
| VARAD | | | |
| Käibevara | | | |
| Raha ja pangakontod | 1 | 2 223 819 | 1 090 882 |
| Nõuded ostjate vastu | | | |
| Ostjate tasumata summad | | 1 049 490 | 1 900 890 |
| Muud nõuded | | | |
| Muud lühiajalised nõuded | 7 | 70 033 | - |
| Viitlaekumised | | | |
| Intressid | | 2 537 | 1 235 |
| Muud viitlaekumised | | 344 397 | 268 177 |
| Kokku | 2 | 346 934 | 269 412 |
| Ettemaksed | | | |
| Maksude ettemaksed ja tagasinõuded | 3 | 12 | 125 |
| Tulevaste perioodide kulud | | 100 577 | 161 765 |
| Kokku | 2 | 100 589 | 161 890 |
| Käibevara kokku | | 3 790 865 | 3 423 074 |
| Põhivara | | | |
| Pikaajalised finantsinvesteeringud | | | |
| Muud pikaajalised nõuded | 7 | - | 70 033 |
| Materiaalne põhivara | | | |
| Masinad ja seadmed (soetusmaksumuses) | | 1 374 267 | 1 022 252 |
| Muu materiaalne põhivara (soetusmaksumuses) | | 292 442 | 294 139 |
| Põhivara akumuleeritud kulum | - | 847 833 | 763 521 |
| Kokku | 4 | 818 876 | 552 870 |
| Põhivara kokku | | 818 876 | 622 903 |
| AKTIVA (VARAD) KOKKU | | 4 609 741 | 4 045 977 |
| KOHUSTUSED | | | |
| Lühiajalised kohustused | | | |
| Võlakohustused | | | |
| Pikaajaliste võlakohustuste tagasimaksed järgmisel perioodil | 5 | - | 60 350 |
| Muud eraldised | 7 | 70 033 | - |
| Võlad tarnijatele | | 68 618 | 90 359 |
| Maksuvõlad | 2,3 | 323 460 | 303 671 |
| Viitvõlad | | | |
| Võlad töövõtjatele | | 147 233 | 48 221 |
| Dividendivõlad | | 280 000 | - |
| Muud | | 11 271 | - |
| Kokku | 8 | 438 504 | 48 221 |
| Lühiajalised kohustused kokku | | 900 615 | 502 601 |
| Pikaajalised eraldised | | | |
| Muud eraldised | 7 | - | 70 033 |
| Pikaajalised kohustused kokku | | - | 70 033 |
| KOHUSTUSED KOKKU | | 900 615 | 572 634 |
| OMAKAPITAL | | | |
| Osakapital nimiväärtuses | 9 | 360 000 | 360 000 |
| Kohustuslik reservkapital | | 36 000 | 36 000 |
| Eelmiste perioodide jaotamata kasum(-kahjum) | | 2 517 343 | 2 033 680 |
| Aruandeaasta kasum (-kahjum) | | 795 783 | 1 043 663 |
| OMAKAPITAL KOKKU | | 3 709 126 | 3 473 343 |
| KOHUSTUSED JA OMAKAPITAL KOKKU | | 4 609 741 | 4 045 977 |



KASUMIARUANNE
 Skeem 1, kroonides

| | Lisad | 2005.a. | 2004.a. |
|--|-------|-------------------|-------------------|
| Äritulud | | | |
| Müügitulu | 10 | 10 605 765 | 10 096 378 |
| Muud äritulud | | 392 049 | 293 177 |
| Äritulud kokku | | 10 997 814 | 10 389 555 |
| Ärikulud | | | |
| Kaubad, toore, materjal ja teenused | 11 | 7 465 820 | 7 606 907 |
| Muud tegevuskulud | | 382 170 | 293 373 |
| Tööjõu kulud | | | |
| <i>Palgakulu</i> | | 1 389 883 | 749 776 |
| <i>Sotsiaalmaksud</i> | | 469 194 | 271 177 |
| Tööjõu kulud kokku | | 1 859 077 | 1 020 953 |
| Põhivara kulum | 4 | 267 800 | 234 617 |
| Muud ärikulud | | 41 180 | 87 868 |
| Ärikulud kokku | | 10 016 047 | 9 243 718 |
| Ärikasum (-kahjum) | | 981 767 | 1 145 837 |
| Finantstulud ja kulud | | | |
| Intressikulu | - | 28 480 | - 41 177 |
| Muud finantstulud ja kulud | | 14 553 | 9 273 |
| Finantstulud ja kulud kokku | | - 13 927 | - 31 904 |
| Kasum(kahjum) enne tulumaksustamist | | 967 840 | 1 113 933 |
| Tulumaks | 9 | 172 057 | 70 270 |
| Aruandeaasta puhaskasum (kahjum) | | 795 783 | 1 043 663 |

IB Foor OÜ
 Registreeritud
 SISE TULNUD

20 -06- 2006

RAHAVOOGUDE ARUANNE (kroonides)

(kaudne meetod)

| | Lisad | 2005.a. | 2004.a. |
|---|-------|------------------|------------------|
| Rahavood äritegevusest | | | |
| Ärikasum | | 981 767 | 1 145 837 |
| Korrigeerimised: | | | |
| Põhivara kulum ja väärtuse langus | 4 | 267 800 | 234 617 |
| Äritegevusega seotud nõuete ja ettemaksete muutus | | 835 179 | - 620 522 |
| Äritegevusega seotud kohustuste ja ettemaksete muutus | | 108 331 | 210 315 |
| Makstud intressid | - | 28 480 | - 41 177 |
| Makstud ettevõtte tulumaks | - | 172 057 | - 98 378 |
| Kokku rahavood äritegevusest | | 1 992 540 | 830 692 |
| Rahavood investeerimistegevusest | | | |
| Materiaalse põhivara soetus | 4 - | 533 806 | - 18 258 |
| Antud laenude tagasimaksed | | - | 78 000 |
| Saadud intressid | | 14 553 | 14 732 |
| Kokku rahavood investeerimistegevusest | - | 519 253 | 74 474 |
| Rahavood finantseerimistegevusest | | | |
| Kapitalirendi põhiosa tagasimaksed | 5 - | 60 350 | - 137 733 |
| Makstud dividendid | - | 280 000 | - 280 000 |
| Kokku rahavood finantseerimistegevusest | - | 340 350 | 417 733 |
| Rahavood kokku | | 1 132 937 | 487 433 |
| Raha ja raha ekvivalendid perioodi algul | 1 | 1 090 882 | 603 449 |
| Raja ja raha ekvivalentide muutus | | 487 433 | 487 433 |
| Raha ja raha ekvivalendid perioodi lõpus | 1 | 2 223 819 | 1 090 882 |

Eesti Makse- ja
 Revisiõnõud
 SISSATULNUD
 20-06-2006

Omakapitali muutuste aruanne
(kroonides)

| | Osakapital | Kohustuslik reservkapital | Jaotamata kasum/kahjum | KOKKU |
|----------------------------------|----------------|------------------------------|---------------------------|------------------|
| Saldo seisuga 31.12.2003 | 360 000 | 36 000 | 2 233 680 | 2 629 680 |
| Väljakuulutatud dividendid | - | - | (200 000) | (200 000) |
| Aruandeaasta kasum/kahjum | | | 1 043 663 | 1 043 663 |
| Saldo seisuga 31.12. 2004 | 360 000 | 36 000 | 3 077 343 | 3 473 343 |
| Väljakuulutatud dividendid | | | (560 000) | (560 000) |
| Aruandeaasta kasum | | | 795 783 | 795 783 |
| Saldo seisuga 31.12.2005 | 360 000 | 36 000 | 3 313 126 | 3 709 126 |

Informatsioon osakapitali kohta veel Lisa 9

IB Foor
 Raamatupidamis
 Sissemaksete
 SISSE TULNUD
 20-06-2006

Raamatupidamise aastaaruande lisad

Raamatupidamise aastaaruande koostamisel kasutatud arvestuspõhimõtted

OÜ IB Foor 2005. aasta raamatupidamise aastaaruanne on koostatud kooskõlas Eesti Vabariigi hea raamatupidamise tavaga. Hea raamatupidamise tava põhinõuded on kehtestatud Eesti Vabariigi raamatupidamise seaduses, mida täiendavad Raamatupidamise Toimkonna poolt välja antud juhendid.

Raamatupidamise aastaaruanne on koostatud Eesti kroonides.

A. Raha ja raha ekvivalendid

Raha ja selle ekvivalentidena kajastatakse rahavoogude aruandes kassas olevat sularaha, nõudmiseni hoiuseid pankades, tähtajalisi hoiuseid tähtajaga kuni 3 kuud ja SEB Eesti Ühispanga Likviidsusfondi osakuid.

B. Nõuded ostjate vastu

Nõuetena ostjate vastu kajastatakse ettevõtte tavapärase äritegevuse käigus tekkinud lühiajalisi nõudeid Nõudeid ostjate vastu kajastatakse korrigeeritud soetusmaksumus (s.o nominaalväärtus miinus vajadusel tehtavad allahindlused). Nõuete laekumise tõenäosust hinnatakse iga ostja kohta eraldi. Varem alla hinnatud ebatõenäoliste nõuete laekumist kajastatakse ebatõenäoliselt laekuvate nõuete kulu vähendamisenä.

C. Muud nõuded

Kõiki muid nõudeid - viitlaekumised, antud laenuid ning muud lühi- ja pikaajalised nõuded, kajastatakse soetusmaksumuses.

D. Materiaalne põhivara

Materiaalseks põhivaraks loetakse ettevõtte enda majandustegevuses kasutatavaid varasid kasuliku tööeaga üle ühe aasta ja maksumusega alates 5 000 krooni. Kuludesse kantud väheväärtuslike inventaride üle peetakse arvestust bilansiväliselt.

Materiaalne põhivara võetakse arvele tema soetusmaksumuses, mis koosneb ostuhinnast, mitte-tagastatavaddest maksudest ja otseselt soetamisega seotud kulutustest, mis on vajalikud vara viimiseks tema tööseisundisse ja -asukohta.

Amortisatsiooni arvestatamisel kasutatakse lineaarset meetodit. Amortisatsiooninorm määratakse igale põhivara objektile eraldi sõltuvalt selle kasulikust tööeast, amortisatsiooninormid aastas on põhivaragruppidele

| | | |
|------------|----------------------|-----------|
| järgmised: | * masinad ja seadmed | 15 – 20 % |
| | * muu inventar | 10 – 30 % |

E. Kapitali- ja kasutusrendid

Kapitalirendina käsitletakse rendilepingut, mille puhul kõik olulised vara omandiga seonduvad riskid ja hüved kanduvad üle ettevõttele. Muud rendilepingud kajastatakse kasutusrendina.

Kapitalirendimaksud jaotatakse finantskuluks (intressikulu) ja kohustuse vähendamiseks.

Kapitalirendi tingimustel omandatud varad amortiseeritakse sarnaselt muu põhivaraga

Kasutusrendimaksud kajastatakse rendiperioodi jooksul lineaarselt kasumiaruandes kuluna.

F. Eraldised

Eraldistena kajastatakse bilansis tõenäolisi kohustusi, mis on avaldunud enne bilansikuupäeva toimunud sündmuste tagajärjel ning mille realiseerimise aeg või summa pole kindlad. Eraldiste kajastamisel bilansis on lähtutud juhtkonna hinnangust eraldise täitmiseks tõenäoliselt vajamineva summa ning eraldise realiseerumise aja kohta.

G. Finantskohustused

Kõik finantskohustused (võlad hankijatele, võetud laenud, viitvõlad, ning muud lühi- ja pikaajalised võlakohustused) võetakse algselt arvele nende soetusmaksumuses, mis sisaldab ka kõiki soetamisega otseselt kaasnevaid kulutusi. Edasine kajastamine toimub korrigeeritud soetusmaksumuse meetodil. Lühiajaliste finantskohustuste korrigeeritud soetusmaksumus on üldjuhul võrdne nende nominaalväärtusega, mistõttu lühiajalisi finantskohustusi kajastatakse bilansis maksmisele kuuluvas summas.

H. Ettevõtte tulumaks

Vastavalt kehtivale seadusandlusele Eestis ettevõtte kasumit ei maksustata, mistõttu ei eksisteeri ka edasiltikkunud tulumaksu nõudeid ega kohustusi. Kasumi asemel maksustatakse Eestis jaotamata kasumist väljamakstavaid dividendide maksumääraga (2006.a.) 23/77 netodividendidena väljamakstud summalt. Dividendide väljamaksmisega kaasnevat ettevõtte tulumaksu kajastatakse kasumiaruandes tulumaksukuluna samal perioodil kui dividendid välja kuulutatakse, sõltumata sellest, millise perioodi eest need on välja kuulutatud või millal need tegelikult välja makstakse.

I. Tehingud välisvaluutas ning välisvaluutas fikseeritud finantsvarad ja -kohustused

Välisvaluutas fikseeritud tehingute (reeglina välishankijate arved ja väljastatud arved) kajastamisel on aluseks võetud tehingu toimumise päeval ametlikult kehtinud Eesti Panga valuutakursid. Välisvaluutatehingutest saadud kasumid ja kahjumid kajastatakse kasumiaruandes perioodi tulu ja kuluna.

J. Tulude arvestus

Tulu kaupade müügist kajastatakse siis, kui kõik olulised omandiga seotud riskid on läinud üle ostjale, müügitulu ja tehinguga seotud kulu on usaldusväärselt määratav ning tehingust saadava tasu laekumine on tõenäoline. Tulu teenuse müügist kajastatakse teenuse osutamise järel. Intressitulu kajastatakse siis, kui tulu laekumine on tõenäoline ja tulu suurus on võimalik usaldusväärselt hinnata.

K. Kohustuslik reservkapital

Vastavalt äriseadustikule on moodustatud kohustuslik reservkapital ettenähtud suuruses (1/10 osakapitalist). Reservkapitali võib kasutada kahjumi katmiseks, samuti osakapitali suurendamiseks.

L. Rahavoogude aruande koostamise alused

Rahavoogude aruandes kajastatakse aruandeperioodi laekumisi ja väljamakseid, mis rühmitatakse vastavalt nende eesmärgile äritegevuses, investeerimistegevuses ja finantseerimistegevusele rahavoogudes. Investeerimis- ja finantseerimistegevuse rahavood kajastatakse otsemeetodil, äritegevuse rahavood kajastatakse kaudmeetodil

Lisa 1 Raha ja pangakontod

| | <u>31.12.2005</u> | <u>31.12.2004</u> |
|----------------------------------|-------------------|-------------------|
| Sularaha kassas | 2 728 | 972 |
| Pangakonto | 91 | 79 910 |
| Rahaturufond | 2 221 000 | 1010 000 |
| Raha ja pangakontod kokku | 2 223 819 | 1090 882 |

Intressid ja
 Rent ja loend
SISSITULNUD

20-06-2006

Lisa 2 Viitlaekumised ja ettemaksed

| | 31.12.2005 | 31.12.2004 |
|---|----------------|----------------|
| Intressid | 2 537 | 1 235 |
| Muud viitlaekumised | 344 397 | 268 177 |
| Maksude ettemaksed ja tagasinõuded (lisa 4) | 12 | 125 |
| Tulevaste perioodide kulud | 100 577 | 161 765 |
| Viitlaekumised ja ettemaksed kokku | 447 523 | 431 302 |

Lisa 3 Maksud

| Maksuliik | 31.12.2005 | | 31.12.2004 | |
|----------------------------|------------|---------------|------------|----------------|
| | Ettemaks | Maksuvõlg | Ettemaks | Maksuvõlg |
| Ettevõtte tulumaks | 0 | 1 585 | 0 | 1 405 |
| Dividendi tulumaks | 0 | 83 636 | | |
| Käibemaks | 0 | 67 203 | 0 | 185 425 |
| Üksikisiku tulumaks | 0 | 61 098 | 0 | 46 142 |
| Sotsiaalmaks | 0 | 101 849 | 0 | 66 761 |
| Kohustuslik kogumispension | 0 | 5 409 | 0 | 3 938 |
| Töötuskindlustusmaks | 0 | 2668 | 113 | 0 |
| Maksuintress | 12 | 0 | 12 | 0 |
| Kokku | 12 | 323448 | 125 | 303 671 |

Lisa 4 Materiaalne põhivara

| | Masinad ja seadmed | Muu mate- riaalne põhivara | Kokku |
|----------------------------------|-----------------------|----------------------------------|-----------|
| Saldo seisuga 31.12.2004 | | | |
| Soetusmaksumus | 1 022 252 | 294 139 | 1 316 391 |
| Akumuleeritud kulum | -561 831 | -201 690 | -763 521 |
| Jääkmaksumus | 460 421 | 92 449 | 552870 |
| 2005. a toimunud muutused | | | |
| Ostud perioodi jooksul | 385320 | 148486 | 533806 |
| Mahakanne | -33 305 | -150 183 | -183 488 |
| Amortisatsioonikulu | -235 416 | -32 384 | -267 800 |
| Saldo seisuga 31.12.2005 | | | |
| Soetusmaksumus | 1 374 267 | 292 442 | 1 666 709 |
| Akumuleeritud kulum | -763 942 | -83 891 | -847 833 |
| Jääkmaksumus | 610 325 | 208 551 | 818 876 |

Informatsioon kapitalirendiga soetatud põhivara kohta on Lisa 5

IB Foor Maksebüro
 Registreeritud
SISSE TULNUD
 20-06-2006

Lisa 5 Kapitalirent

A.Kapitalirendile võetud vara (kaubik-tõstuk):

| | <u>31.12.2005.a.</u> | <u>31.12.2004.a.</u> |
|-----------------------|----------------------|----------------------|
| Soetusmaksumus | 567 200 | 567 200 |
| Akumuleeritud kulum | -397 046 | -283 610 |
| Jääkmaksumus | 170 154 | 283 590 |

B.Kapitalirendile võetud vara eest on makstud:

| | <u>Põhimaksed</u> | <u>Intressid</u> |
|------------------------------|-------------------|------------------|
| 2004.aastal | 137 733 | 9 707 |
| 2005.aastal (kohustuse lõpp) | 60 350 | 1 083 |

Lisa 6 Kasutusrent

OÜ IB Foor on võtnud kasutusrendile sõiduautod.

| | <u>31.12.2005</u> | <u>31.12.2004</u> |
|--|-------------------|-------------------|
| Makstud kasutusrendimakseid perioodi jooksul | 148 940 | 152 511 |
| Järgmiste perioodide kasutusrendimaksed mittekatkestatavatest rendilepingutest: | 198 228 | 347 168 |
| <i>s.h kuni 1 aasta</i> | <i>154 308</i> | <i>148 940</i> |
| <i>1-2 aastat</i> | <i>43 920</i> | <i>198 228</i> |

Lisa 7 Eraldised

| | <u>31.12.2005</u> | <u>31.12.2004</u> |
|---|-------------------|-------------------|
| Garantiieraldis, mis realiseerub 1.09.2006 | 70 033 | 70 033 |
| Kokku | 70 033 | 70 033 |

Lisa 8 Viitvõlad

| | <u>31.12.2005</u> | <u>31.12.2004</u> |
|------------------------|-------------------|-------------------|
| Võlad töövõtjatele | | |
| Palgavõlg | 95 140 | 38 377 |
| Puhkusekohustus | 52 093 | 9 844 |
| Dividendivõlg | 280 000 | 0 |
| Muud viitvõlad | 11 271 | 0 |
| Viitvõlad kokku | 438 504 | 217 986 |



IB Foor AS
 Kesklinna tänav 10
 10130 Tallinn
 SIISSE TULNUD
 20-06-2006

Lisa 9 Omakapital

| | <u>31.12.2005</u> | <u>31.12.2004</u> |
|-------------------------------|-------------------|-------------------|
| Osakapital (kroonides) | 360 000 | 360 000 |
| Osade arv (tk) | 4 | 4 |
| Osade nimiväärtus (kroonides) | 90 000 | 90 000 |

2005. aastal on osanikele välja kuulutatud dividende summas 560 000 krooni (2004. a 200 000 krooni).
 Dividendide maksmisega kaasnes tulumaksukulu summas 172 057 krooni (2004. a summas 70 270).

Ettevõtte vaba omakapital seisuga 31. detsember 2005 moodustas 3 313 126 (2002: 3 077 343) krooni.
 Bilansipäeva seisuga on võimalik omanikele dividendidena välja maksta 2 551 107 (2004.a. 2 338 781) krooni,
 maksimaalse tulumaksu kohustusega vastavalt 762 019 (2004: 738 562) krooni.

Lisa 10 Müügitulu

OÜ IB Foor müügitulu jaguneb geograafiliste piirkondade lõikes järgnevalt:

| | <u>2005</u> | <u>2004</u> |
|--------------|-------------------|-------------------|
| Eesti | 8 943 690 | 8 680 192 |
| Läti | 1 130 404 | 1 359 294 |
| Leedu | 531 671 | 43 592 |
| Soome | 0 | 13 300 |
| Kokku | 10 305 765 | 10 096 378 |

OÜ IB Foor müügitulu on seotud ainult põhitegevusega:

| | <u>2005</u> | <u>2004</u> |
|---------------------------------------|-------------------|-------------------|
| Fooritehnika-, -programmid ja teostus | 7 709 707 | 8 796 269 |
| Foorisüsteemide hooldus | 2 896 058 | 1 300 109 |
| Kokku | 10 605 765 | 10 096 378 |

Lisa 11 Kaubad, toore, materjal ja teenused

| | <u>2005</u> | <u>2004</u> |
|--|------------------|------------------|
| Tooraine, kaubad, materjal, teenused | 3 540 544 | 2 886 032 |
| Kaubad müügiks | 3 925 276 | 4 720 875 |
| Kaubad, toore, materjal ja teenused kokku | 7 465 820 | 7 606 907 |

IB Foor
Revisiiv
SISSE TULNUD

20 -06- 2006

Juhatuse allkirjad 2005. a majandusaasta aruandele

OÜ IB Foor 2005. a majandusaasta aruande, mis on kinnitatud osanike üldkoosoleku poolt 29. mail 2006 otsusega, allkirjastamine 29. mail 2006:

Juhatuse esimees
Leho Evard

Juhatuse liige
Aare Remmelga

OÜ IB Foor

2005.a. majandusaasta aruanne

IB Foor AS
Põhiküsimused

SISSATULNUD

20-06-2006

MAJANDUSAASTA KASUMI JAOTAMISE ETTEPANEK

OÜ IB Foor juhatus teeb osanike üldkoosolekule ettepaneku 2005.aasta puhaskasumi summast 795 783 välja maksta 360 000 krooni dividende ja 435 783 krooni suunata jaotamata kasumisse.

Blaaaf

IB FOOR OÜ
SISSE TULNUD
20-06-2006

OÜ IB FOOR OSANIKE NIMEKIRI

| | | | | |
|---------------|----------------|---------------|-------|---------------|
| Leho Evard | ik.36308050327 | eluk. Tallinn | 1 osa | 90 000 krooni |
| Aare Remmelga | ik.34809220378 | eluk. Tallinn | 1 osa | 90 000 krooni |
| Ermo Soon | ik.36102240264 | eluk. Tallinn | 1 osa | 90 000 krooni |
| Tõnis Puss | ik.34811290238 | eluk. Tallinn | 1 osa | 90 000 krooni |

