

Paigutamine registreeritud  
SIA / OÜ

54735

Raidi Lumiste




**Scanfil OÜ**

Majandusaasta aruanne 2006

# Scanfil OÜ

## Majandusaasta aruanne 2006

Ärinimi	Scanfil OÜ
Äriregistri kood	10179589
Aadress	Vana-Sauga 40, 80044 Pärnu
Telefon	44 26 800
Faks	44 26 810
Elektronpost	<a href="mailto:scanfil@scanfil.ee">scanfil@scanfil.ee</a>
Kodulehekül	<a href="http://www.scanfil.com">www.scanfil.com</a>
Põhitegevusala	Elektroonikatoodete valmistamine ja müük
Tegevusala klassifikaator	31301
Majandusaasta algus	01.01.2006
Majandusaasta lõpp	31.12.2006
Tegevjuht	Erkki Johannes Pöyhönen
Audiitor	KPMG Baltics AS
Lisatud dokumendid	1. Audiitori järeldusotsus 2. Kasumi jaotamise ettepanek 3. Osanike nimekiri



## Sisukord

Tegevusaruanne .....	3
Juhatuse deklaratsioon .....	6
Bilanss .....	7
Kasumiaruanne .....	9
Rahavoogude aruanne .....	10
Omakapitali muutuste aruanne .....	11
Raamatupidamise aastaaruande lisad .....	12
Lisa 1. Raamatupidamise aastaaruande koostamisel kasutatud arvestusmeetodid ja hindamisalused .....	12
Lisa 2. Materiaalne põhivara .....	15
Lisa 3. Maksunõuded ja -kohustused .....	16
Lisa 4. Potentsiaalsed kohustused .....	16
Lisa 5. Müügitulu tegevusalade ja geograafiliste piirkondade lõikes .....	16
Lisa 6. Muud äritulud .....	17
Lisa 7. Kaubad, toore, materjal ja teenused .....	17
Lisa 8. Muud tegevuskulud .....	17
Lisa 9. Varud .....	18
Lisa 10. Tehingud seotud osapooltega .....	18
Juhatuse ja nõukogu allkirjad 2006. aasta majandusaasta aruandele .....	21
Audiitori järeldusotsus .....	22
Kasumi jaotamise ettepanek .....	23
Osanike nimekiri .....	24

## Tegevusaruanne

### *Sissejuhatus*

Scanfil OÜ alustas tegevust 1997.aastal ja peamiseks tegevusalaks on olnud läbi aastate elektroonikatoodete valmistamine. Põhiliseks tegevusalaks on olnud läbi aastate elektroonikatoodete tootmine ja müük.

Aasta 2005 ja 2006 olid Scanfil OÜ-le majandusliku kasvu aastad. Uue tootmishoone TH4 ehitusega on võetud kasutusele lisa tootmispind. Investeeringute kogumaksumuseks oli 34 443 tuh krooni. Tootmise käibe poolest on põhitootmiseks jätkuvalt mitmesuguste kaablitoodete ja elektroonikatoodete tootmine ning integreerimine, mille tootmiskahtu planeeritakse kogu 2007 aasta vältel jätkuvalt stabiilsena.

### *Majandusaasta tulemused*

Vaatamata sellele, et 2006.a. käive on langenud võrreldes 2005.a. (7%) on ettevõtte omanikud majandustulemustega rahul. Eelarve prognoosid 2006.a. olid märgatavalt madalamad võrreldes saavutatud tulemustega. Scanfil OÜ elektroonikatoodete käive aastal 2006 oli 439 440 tuh krooni (2005.a. oli käive 472 925 tuh krooni).

Majandusaastal on olnud peamiseks klientideks OÜ-le Scanfil sellised tuntud ettevõtted maailmas nagu Ericsson, Alcatel, Nokia, Metso, ABB ja Scanfil Oyj kontserni kuuluvad ettevõtted. Koostöö on laabunud sujuvalt ning suuri reklamatsioone OÜ-le Scanfil ei ole esitatud 2006 aasta jooksul. Kvaliteet tootmises on olnud aastate jooksul stabiilne, mis annab kindlustunde klientidele ka tulevikus.

### *Investeeringud*

2006.a. suurimaks investeeringuks oli uue elektroonikatoodete tootmishalli ehitamine. Lisaks on planeeritud uude tootmishalli täiendavad masinad ja seadmed 2007 aastal:

- AOI – automaatne optiline kontroll elektroonikatoodete seadeldistele ja komponentidele (3 756 tuh krooni);
- RTG - röntgen elektroonikatoodetele (2 081 tuh krooni);
- Erinevad seadmed ja masinad Hoboken, Scanfil N.V. Belgiast (548 tuh krooni).

### *Personal*

OÜ Scanfil keskmine töötajate arv oli 288 töötajat. Ettevõtte tööjõukulud 2006.a. moodustasid 29 400 tuh krooni. Juhtimisteenuse eest on tasutud 2006.a. 3 105 tuh krooni. Juhtimisteenust ostetakse sisse ematöötajalt Scanfil Oyj Soomest lepingu alusel.

### *Juhatus ja tegevdirektor*

Ettevõtte juhatusse kuuluvad alates 10.02.2003.a. juhatuse esimehena Erkki Johannes Pöyhönen ja juhatuse liikmena Kristi Johanson. Juhatusele juhatuse liikme tasu ei makstud

2006.a. Ettevõtte nõukogu liikmetele 2006.aastal tasusid ei makstud, samuti ei maksta neile hüvitisi lepingu lõpetamisel.

### *Peamised finantssuhtarvud*

	2006	2005
Müügitulu (tuh kr)	439 440	472 925
Tulu kasv	-7%	313%
Brutokasumi määr %	5,4%	6,8%
Puhaskasum (tuh kr)	23 711	32 230
Kasumi kasv	-26%	78%
Lühiajaliste kohustuste kattekordaja	1,17	1,29
ROA	8,9%	16,6%
ROE	20,8%	35,8%

Suhtarvude arvutamisel kasutatud valemid:

- Käibe kasv (%) = (müügitulu 2006 – müügitulu 2005) / müügitulu 2005 \* 100
- Brutokasumimäär (%) = brutokasum / müügitulu \* 100
- Kasumi kasv (%) = (puhaskasum 2006 – puhaskasum 2005) / puhaskasum 2005 \* 100
- Lühiajaliste kohustuste kattekordaja (kordades) = käibevara / lühiajalised kohustused
- ROA (%) = puhaskasum / varad kokku \* 100
- ROE (%) = puhaskasum / omakapital kokku \* 100

### *Eesmärgid järgmiseks majandusaastaks*

Prognooside kohaselt kaablitoodete tellimuste tase säilib käesoleval tasemel ka vähemalt 2007.a. esimeses pooles.

Elektroonikatoodete tootmine on planeeritud kasvavana, mida võimaldab uus tootmishall pinnaga 5200 m<sup>2</sup>. Elektroonikatoodete uus tootmishall võimaldab palju efektiivsemalt toota ning keskenduda enam klientide soovidele. Elektroonikatoodete tehases on planeeritud luua lisatöökohti seitsmekümnele töötajale.

Monteeritavate moodulkilpide osatähtsus käibes alaneb ja rõhuasetus saab olema mehaanikatoodete kokkupanekul. Võrreldes eelmise aastaga on planeeritud käibe vähenemine seoses monteeritavate moodulkilpide osatähtsuse vähenemisega 2007.a.

Sellise olukorra on tinginud asjaolu, et OÜ Scanfil peamine tellija antud toodetele on muutnud oma tootmisfilosoofiat ning tellimine on taandunud ainult mehhaanilise kokkupanemiseni Scanfil OÜ-s.

Erkki Johannes Pöyhönen

juhatuse esimees



P. L. 2007

Kristi Johanson

juhatuse liige



P. L. 2007

## Raamatupidamise aastaaruanne



### Juhatuse deklaratsioon

Scanfil OÜ juhatus deklareerib oma vastutust raamatupidamise aastaaruande koostamise eest ja kinnitab, et:

- raamatupidamise aastaaruande koostamisel rakendatud arvestuspõhimõtted on vastavuses Eesti hea raamatupidamistavaga;
- raamatupidamise aastaaruanne kajastab õigesti ja õiglaselt Scanfil OÜ finantsseisundit, majandustulemust ja rahavoogusid;
- kõik teadaolevad olulised asjaolud, mis on selgunud aruande valmimise kuupäevani, on raamatupidamise aastaaruandes nõuetekohaselt arvesse võetud ja esitatud;
- Scanfil OÜ on jätkuvalt tegutsev.

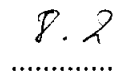
Erkki Johannes Pöyhönen


juhatuse esimees


 .....2007

Kristi Johanson

juhatuse liige




 .....2007

08.02.07  


**Bilanss****VARAD**

(tuhandetes kroonides)

	<b>Lisa</b>	<b>31.12.2006</b>	<b>31.12.2005</b>
<b>Käibevara</b>			
Raha ja pangakontod		13 599	17 019
Nõuded ja ettemaksed			
Ostjatelt laekumata arved		50 186	35 767
Nõuded emaettevõtte ja teiste konsolideerimisgrupi ettevõtete vastu	10		21 730
Muud lühiajalised nõuded		22	22
Maksude ettemaksed ja tagasinõuded	3	3 286	3 248
Tulevaste perioodide ettemakstud kulud		427	88
<b>Kokku nõuded ja ettemaksed</b>		<b>63 208</b>	<b>60 855</b>
Varud	9		
Materjal		77 521	44 096
Lõpetamata toodang		5 751	608
Valmistoodang		17 271	10 795
Ettemaksed tarnijatele		74	15
<b>Kokku varud</b>		<b>100 617</b>	<b>55 514</b>
<b>Käibevara kokku</b>		<b>177 424</b>	<b>133 388</b>
<b>Põhivara</b>			
Materiaalne põhivara (jääkmaksumuses)	2		
Maa ja ehitised		65 075	33 045
Masinad ja seadmed		19 739	14 057
Muu materiaalne põhivara		1 893	1 695
Pooleliolevad objektid		-	606
Ettemaksed põhivara eest		1 127	10 899
<b>Kokku materiaalne põhivara</b>		<b>87 834</b>	<b>60 302</b>
<b>Põhivara kokku</b>		<b>87 834</b>	<b>60 302</b>
<b>VARAD KOKKU</b>		<b>265 258</b>	<b>193 690</b>



**KOHUSTUSED JA OMAKAPITAL**

(tuhandetes kroonides)

31.12.2006

31.12.2005

**KOHUSTUSED**

Lisa

**Lühiajalised kohustused**

Võlad ja ettemaksud

Võlad tarnijatele

29 080

30 787

Võlad emaettevõttele ja teiste

konsolideerimisgrupi ettevõtetele

10

118 914

69 413

Maksuvõlad

3

1 111

1 616

Võlad töövõtjatele

2 086

1 585

Muud viitvõlad

249

183

Kokku võlad ja ettemaksud

151 440

103 584

**Lühiajalised kohustused kokku****151 440****103 584****Kohustused kokku****151 440****103 584****OMAKAPITAL**

Osakapital nimiväärtuses

31 293

31 293

Kohustuslik reservkapital

2 672

1 060

Eelmiste perioodide jaotamata kasum

56 142

25 523

Aruandeaasta kasum

23 711

32 230

**Omakapital kokku****113 818****90 106****KOHUSTUSED JA OMAKAPITAL****265 258****193 690****KOKKU**09.02.07  
M

M. M.

**Kasumiaruanne**

(tuhandetes kroonides)

	<b>Lisa</b>	<b>2006</b>	<b>2005</b>
Müügitulu	5	439 440	472 925
Muud äritulud	6	2 755	725
Valmis- ja lõpetamata toodangu varude jääkide muutus		11 619	5 478
Kaubad, toore, materjal ja teenused	7	-380 289	-404 041
Muud tegevuskulud	8	-10 605	-11 869
Tööjõukulud			
a) palgakulud		-22 058	-17 283
b) sotsiaalmaks		-7 342	-5 790
Põhivara kulum ja väärtuse langus	2	-8 189	-5 402
Muud äriikulud	2	-82	-1 282
<b>Ärikasum</b>		<b>25 249</b>	<b>33 461</b>
Finantstulud ja -kulud			
Muud finantstulud		226	24
Intressikulud	10	-1 661	-632
Muud finantskulud		-103	-623
Kokku finantstulud ja -kulud		-1 538	-1 231
<b>Kasum enne tulumaksustamist</b>		<b>23 711</b>	<b>32 230</b>
<b>ARUANDEAASTA PUHASKASUM</b>		<b>23 711</b>	<b>32 230</b>

08.07.07  
[Handwritten signature]

**Rahavoogude aruanne**

(tuhandetes kroonides)	Lisa	2006	2005
<b>Rahavood äritegevusest</b>			
Ärikasum		25 249	33 461
Korrigeerimised			
Põhivara kulum	2	8 189	5 402
Põhivara mahakandmine	2	-224	
Kahjum põhivara müügist ja mahakandmisest		82	1 282
Kasum põhivara müügist	6	-40	-
Äritegevusega seotud nõuete ja ettemaksete muutus		-2 353	-33 100
Varude muutus		-45 103	-14 901
Äritegevusega seotud kohustuste ja ettemaksete muutus		41 599	7 256
Makstud intressid	10	-1 333	-497
<b>Kokku rahavood äritegevusest</b>		<b>26 066</b>	<b>-1 097</b>
<b>Rahavood investeerimistegevusest</b>			
Materiaalse põhivara ost	2	-36 650	-24 741
Materiaalse põhivara müük	10	888	1 151
Laekunud intressid		17	24
<b>Kokku rahavood investeerimistegevusest</b>		<b>-35 745</b>	<b>-23 566</b>
<b>Rahavood finantseerimistegevusest</b>			
Saadud laenu emattevõttelt	10	6 259	38 246
<b>Kokku rahavood finantseerimistegevusest</b>		<b>6 259</b>	<b>38 246</b>
<b>RAHAVOOD KOKKU</b>		<b>-3 420</b>	<b>13 583</b>
<b>Raha ja raha ekvivalendid perioodi alguses</b>		<b>17 019</b>	<b>3 436</b>
<b>Raha ja raha ekvivalentide muutus</b>		<b>-3 420</b>	<b>13 583</b>
<b>Raha ja raha ekvivalendid perioodi lõpus</b>		<b>13 599</b>	<b>17 019</b>

**Omakapitali muutuste aruanne**

(tuhandetes kroonides)	Osakapital	Kohustuslik reservkapital	Jaotamata kasum	Kokku
<b>Saldo</b> <b>01.01.2005</b>	31 293	157	26 426	<b>57 876</b>
Aruandeperioodi puhaskasum	-	903	-903	-
Reservkapitali suurendamine	-	-	32 230	<b>32 230</b>
<b>Saldo</b> <b>31.12.2005</b>	31 293	1 060	57 753	<b>90 106</b>
Reservkapitali suurendamine	-	1 612	-	<b>1 612</b>
Aruandeperioodi puhaskasum	-	-	23 711	<b>23 711</b>
<b>Saldo</b> <b>31.12.2006</b>	31 293	2 672	79 853	<b>113 818</b>

09.01.07  
*[Handwritten Signature]*

## Raamatupidamise aastaaruande lisad

### Lisa 1. Raamatupidamise aastaaruande koostamisel kasutatud arvestusmeetodid ja hindamisalused

Scanfil OÜ 2006.a. raamatupidamise aastaaruanne on koostatud kooskõlas Eesti Vabariigi hea raamatupidamistavaga, mis tugineb rahvusvaheliselt tunnustatud arvestuse ja aruandluse põhimõtetele. Hea raamatupidamistava põhinõuded on kehtestatud Eesti Vabariigi Raamatupidamise seadusega ning seda täiendavad Raamatupidamise Toimkonna poolt väljaantavad juhendid.

Scanfil OÜ kasumiaruanne on koostatud Raamatupidamise seaduse lisa 2 toodud kasumiaruande skeemi nr 1 alusel. Raamatupidamise aastaaruanne on koostatud tuhandetes Eesti kroonides.

#### *Raha ja pangakontod*

Raha ja pangakontod kajastavad rahalisi vahendeid, mida hoitakse pangas arvelduskontodel. OÜ Scanfil rahalisi vahendeid hoitakse Hansapangas ja Ühispangas arveldusarvetel. Arvelduskontol olevate rahaliste vahendite arvestust peetakse pankade ja arvelduskontode lõikes. Operatsioonide teostamiseks pangaga kasutatakse Telehansa ja Teleteenuse programme. Pangaoperatsioonide kontrollimise aluseks on pangaväljavõtted. Sularaha kassa arvestust ei toimu.

#### *Ostjatelt laekumata arved*

Ostjatelt laekumata arved on bilansis hinnatud lähtuvalt tõenäoliselt laekuvatest summadest. Seejuures hinnatakse iga kliendi laekumata arveid eraldi, arvestades teadaolevat informatsiooni kliendi maksevõime kohta. Ebatõenäoliselt laekuvad nõuded on kantud üldhalduskuludesse.

#### *Mitmesugused nõuded*

Nõuded emattevõttele on bilansis hinnatud lähtuvalt tõenäoliselt laekuvatest summadest. Muude lühiajaliste nõuete hindamisel on vaadeldud iga nõuet eraldi.

#### *Varud*

Varud võetakse arvele nende soetusmaksumus, mis koosneb ostukuludest, tootmiskuludest ja muudest otsestest kulutustest, mis on vajalikud varude viimiseks nende olemasolevasse asukohta ja seisundisse.

Varude kuludes kajastamisel ja varude bilansilise väärtuse arvutamisel kasutatakse kaalutud keskmise soetusmaksumuse meetodit. Varud hinnatakse bilansis lähtudes sellest, kumb on madalam, kas nende soetusmaksumus või neto realiseerimismaksumus.

Varude allahindlus toimub vajadusel, kui laos on üle 12 kuu liikumatuid materjale ja varusid, mille oletatav müügihind realiseerimisel ei ole enam endine. Varude allahindlus kooskõlastatakse juhtkonnaga.

Materjal teel arvestus põhineb asjaolul, et arved on tarnija poolt väljastatud, kuid materjal ei ole veel füüsiliselt saabunud ettevõtte lattu.

2005.a. lõpetamata ja valmistoodangu jäägid ei sisalda tööjõukulusid, kuna arvestusüsteem ei võimaldanud pidada vastavat arvestust. Samas 2006.a. lõpetamata ja valmistoodangu jäägid

sisaldavad tööjõukulusid. Samuti ei võimalda arvestussüsteem täpselt jagada transpordikulusid tootmisesse läinud ja varudes olevate materjalide vahel.

### **Materiaalne põhivara**

Materiaalse põhivara kajastamisel bilansis on selle soetusmaksumusest maha arvatud akumulieeritud kulum. Olulisuse printsiibist lähtudes kajastatakse põhivarana need varaobjektid, mille soetusmaksumus ületab 10 tuhat krooni ja mille kasulik eluiga on üle ühe aasta, v.a arvutid ja muud kontoriseadmed, mis võetakse arvele sõltumata maksumusest. Madalama soetusmaksumusega kui 10 tuhat krooni või lühema kasuliku elueaga varaobjektid kantakse kasutusse võtmisel kuluks ning nende üle peetakse arvestust bilansiväliselt.

Ettevõtte kasutab materiaalse põhivara amortiseerimisel lineaarset meetodit. Materiaalse põhivara gruppidele on üldjuhul määratud järgmised amortisatsiooninormid/kasulikud eluead:

<b>Materiaalse põhivara grupp</b>	<b>Amortisatsiooninorm</b>	<b>Kasulik eluiga</b>
Maa		ei amortiseerita
Ehitised ja rajatised	4 - 10%	10 - 25 aastat
Masinad ja seadmed	10 - 40%	2,5 - 10 aastat
Transpordivahendid	20 - 40%	2,5 - 5 aastat
Muu inventar	20 - 40%	2,5 - 5 aastat

Materiaalse põhivara objekti spetsiifika tõttu võib selle kasulik eluiga erineda muu sarnase grupi omast. Sellisel juhul vaadatakse seda eraldiseisvana ning määratakse talle sobiv amortisatsiooniperiood.

Materiaalsele põhivarale määratud amortisatsiooninormid vaadatakse üle, kui on ilmnenud asjaolusid, mis võivad oluliselt muuta põhivara või põhivaragrupi kasulikku eluiga. Hinnangute muutuste mõju kajastub aruandeperioodis ja järgnevatel perioodides.

Kui materiaalse põhivara objektile on tehtud selliseid parendustöid, mis tõstavad objekti võimet osaleda tulevikus majandusliku kasu loomisel, siis need kulutused lisatakse põhivara objekti soetusmaksumusele. Muud kulutused, mis pigem säilitavad põhivara võimet luua majanduslikku kasu, kajastatakse aruandeperioodi kuludes.


### **Vara väärtuse vähenemine**

Igal bilansipäeval hindab ettevõtte juhtkond, kas on märke, mis võiksid viidata vara väärtuse langusele. Juhul kui on kahtlusi, mis viitavad varaobjekti väärtuse langemisele alla tema bilansilise väärtuse, viiakse läbi vara kaetava väärtuse test. Vara kaetav väärtus on võrdne kõrgemaga kahest näitajast: kas vara neto müügihinnast või diskonteeritud rahavoogude põhjal leitavast kasutusväärtusest. Kui testimise tulemusena selgub, et vara kaetav väärtus on madalam tema bilansilisest väärtusest, hinnatakse põhivara objekt alla tema kaetavale väärtusele. Juhul kui vara väärtuse testi ei ole võimalik teostada üksiku varaobjekti suhtes, leitakse kaetav väärtus väikseima varade grupi (raha genereeriva üksuse) kohta, kuhu see vara kuulub. Vara allahindlusi kajastatakse aruandeperioodi kuluna.

Kui varem alla hinnatud varade kaetava väärtuse testi tulemusena selgub, et kaetav väärtus on tõusnud üle bilansilise jääkmaksumuse, siis tühistatakse varasem allahindlus ning suurendatakse vara bilansilist maksumust. Ülempiiriks on vara bilansiline jääkmaksumus, mis oleks kujunenud arvestades vahepealsetel aastatel normaalset amortisatsiooni.

### **Ettevõtte tulumaks**

Kehtiva tulumaksuseaduse kohaselt maksustatakse alates 01.01.2007.a. dividende määraga 22/78 netodividendina väljamakstud summast. Dividendidelt arvestatud ettevõtte tulumaks kajastatakse tulumaksukuluna dividendide väljakuulutamise perioodi kasumiaruandes,

09.02.07  


sõltumata sellest, millise perioodi eest need on välja kuulutatud või millal dividendid välja makstakse.

Maksimaalne võimalik tulumaksukohustuse summa, mis võiks kaasneda dividendide väljamaksmisega, on ära toodud aastaaruande lisas 4.

#### ***Tulude arvestus***

Tulu kaupade müügist kajastatakse siis, kui olulised omandiga seonduvad riskid ja hüved on läinud üle ostjale ning müügitulu ja tehinguga seotud kulutusi on võimalik usaldusväärselt mõõta.

Tulu teenuste müügist kajastatakse lähtudes valmidusastme meetodist, teenuse osutamisest saadavad tulud ja kasum kajastatakse proportsionaalselt samades perioodides nagu teenuse osutamisega kaasnevad kulutused.

#### ***Välisvaluutas toimunud tehingute kajastamine***

Välisvaluutas fikseeritud tehingute kajastamisel on aluseks võetud tehingu toimumise päeval kehtinud Eesti Panga valuutakursid. Välisvaluutas fikseeritud varad ja kohustused seisuga 31. detsember 2006 on ümber hinnatud Eesti kroonidesse bilansipäeval kehtinud Eesti Panga valuutakursside alusel. Välisvaluutatehingutest saadud kasumid ja kahjumid on kasumiaruandes kajastatud perioodi tulu ja kuluna.

#### ***Rahavoogude aruanne***

Rahavoogude aruandes on äritegevuse rahavood kajastatud kaudsel meetodil. Investeeringis- ja finantseerimistegevusest tulenevad rahavood kajastatakse otsemeetodil.

#### ***Bilansipäevajärgsed sündmused***

Raamatupidamise aastaaruandes kajastuvad olulised varade ja kohustuste hindamist mõjutavad asjaolud, mis ilmneseid bilansi kuupäeva 31. detsember 2006 ja aruande koostamise kuupäeva vahemikul, kuid on seotud aruandeperioodil või varasematel perioodidel toimunud tehingutega.

**Lisa 2. Materiaalne põhivara**

(tuhandetes kroonides)

	<b>Maa ja ehitised</b>	<b>Masinad, seadmed</b>	<b>Muu põhivara</b>	<b>Lõpetamata ehitus</b>	<b>Ettemaksed</b>	<b>Kokku</b>
<b>Soetusmaksumus</b>						
Soetusmaksumus seisuga 31.12.2005	38 417	19 355	3 498	606	10 899	72 775
Soetused ja parendused						
sh lisandunud lõpetamata ehitistest ja ettemaksetest	34 702	11 333	993	34 087	1 127	82 242
Sisemised liikumised (-)				-34 693	-10 899	-45 592
Müük ja mahakandmised (-)	-150	-1 212	-74	-	-	-1 436
<b>Soetusmaksumus seisuga 31.12.2006</b>	<b>72 969</b>	<b>29 476</b>	<b>4 417</b>	<b>-</b>	<b>1 127</b>	<b>107 989</b>
<b>Akumuleeritud kulum</b>						
Akumuleeritud kulum seisuga 31.12.2005	5 372	5 298	1 803	-	-	12 473
Aruandeperioodi amortisatsioonikulu	2 591	4 802	796	-	-	8 189
Müük ja mahakandmised	68	363	74	-	-	505
Akumuleeritud kulum seisuga 31.12.2006	<b>7 895</b>	<b>9 737</b>	<b>2 525</b>	<b>-</b>	<b>-</b>	<b>20 157</b>
<b>Jääkväärtus</b>						
Jääkväärtus seisuga 31.12.2005	33 045	14 057	1 696	606	10 899	60 302
<b>Jääkväärtus seisuga 31.12.2006</b>	<b>65 075</b>	<b>19 739</b>	<b>1 893</b>	<b>1 127</b>	<b>-</b>	<b>87 834</b>

Täielikult amortiseerunud, kuid veel kasutuses olevate põhivarade soetusmaksumus seisuga 31.12.2006.a. oli 2 134 tuh krooni.



**Lisa 3. Maksunõuded ja -kohustused**

(tuhandetes kroonides)

Maksuliik	31.12.2006		31.12.2005	
	Nõue	Kohustus	Nõue	Kohustus
Käibemaksu ettemaks	3 286		3 248	-
Üksikisiku tulumaks		310	-	470
Sotsiaalmaks		686	-	1 015
Kogumispensionimakse		30	-	40
Töötuskindlustusmakse		18	-	40
Erisoodustuse tulumaks		67	-	51
<b>Kokku</b>	<b>3 286</b>	<b>1 111</b>	<b>3 248</b>	<b>1 616</b>

**Lisa 4. Potentsiaalsed kohustused**

(tuhandetes kroonides)

**Tulumaks**

Ettevõtte jaotamata kasum seisuga 31.12.2006.a. moodustas 79 853 tuh krooni. Maksimaalne võimalik tulumaksukohustuse summa, mis võib kaasneda kogu jaotamata kasumi väljamaksmisel dividendidena, on 17 568 tuhat krooni, seega netodividendidena oleks võimalik välja maksta 62 285 tuhat krooni.


Maksimaalse võimaliku tulumaksukohustuse arvestamisel on lähtutud eeldusest, et jaotatavate netodividendide ja 2007.a. kasumiaruandes kajastatava dividendide tulumaksu kulusumma ei või ületada jaotuskõlblikku kasumit seisuga 31.12.2006.a.

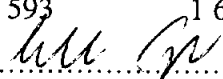
**Lisa 5. Müügitulu tegevusalade ja geograafiliste piirkondade lõikes**

(tuhandetes kroonides)

Tegevusala	2006	2005
Elektroonikatoodete müük	439 440	472 925
<b>Kokku</b>	<b>439 440</b>	<b>472 925</b>

Piirkond	2006	2005
Araabia Ühendemiraadid	9 830	2 425
Belgia	92 104	28 792
Brasiilia	2 385	-
Eesti	6 440	506
Hiina	14 274	1 407
Holland	34 132	26 440
Inglismaa	5	29
Norra Kuningriik	23	1
Poola	593	1 640

09.03.07  




Rootsi	114 318	219 579
Saksamaa	692	1 808
Soome	154 039	180 927
Sveits	-	18
Ungari	10 600	9 341
USA	5	12
<b>Kokku</b>	<b>439 440</b>	<b>472 925</b>

**Lisa 6. Muud äritulud**

(tuhandetes kroonides)

	2006	2005
Müügiks ostetud kaup	2 715	331
Kindlustuskahju hüvitamine	-	394
Kasum põhivara müügist	40	-
<b>Kokku</b>	<b>2 755</b>	<b>725</b>

**Lisa 7. Kaubad, toore, materjal ja teenused**


(tuhandetes kroonides)

	2006	2005
Tooraine ja materjalid	351 825	384 519
Ostetud teenused	19 951	14 011
Remondimaterjalid, tööriistad ja inventar	3 794	2 377
Muud kulud	2 715	1 647
Elekter ja gaas	2 004	1 487
<b>Kokku</b>	<b>380 289</b>	<b>404 041</b>

**Lisa 8. Muud tegevuskulud**

(tuhandetes kroonides)

	2006	2005
Ostetud teenused	3 514	2 283
Ostetud juhtimisteenus	3 105	5 419
Ersisoodustuskulud	1 026	509
Halduskulud	887	1 209
Bürookulud	743	522
Komandeeringukulud	591	476
Autokulud	278	212
Kindlustuskulud	265	229
Täiendõppekulud	196	64
Müügiks ostetud kaubad	-	340
Mööblikulud	-	350
Remondikulud	-	256
<b>Kokku</b>	<b>10 605</b>	<b>11 869</b>

08.02.09  


**Lisa 9. Varud**

(tuhandetes kroonides)

<b>Varude grupp</b>	<b>2006</b>	<b>2005</b>
Materjal	58 866	43 551
Valmistoodang	17 271	10 795
Lõpetamata toodang	5 751	608
Materjal teel	18 656	545
Ettemaksed tarnijatele	74	15
<b>Kokku</b>	<b>100 617</b>	<b>55 514</b>

<b>Varude allahindlus</b>	<b>2006</b>	<b>2005</b>
Liikumatu materjal, üle 12 kuu	2 266	4 839
Materjali allahindlus	481	-
<b>Kokku</b>	<b>2 747</b>	<b>4 839</b>

**Lisa 10. Tehingud seotud osapooltega**

(tuhandetes kroonides)

Ettevõtte loeb osapooli seotuks juhul, kui üks osapool omab kas kontrolli teise osapoole üle või olulist mõju teise osapoole ärilistele otsustele. Scanfil OÜ-ga seotud osapooled on:

- emaettevõtet Scanfil Oyj;
- teised emaettevõttega samasse konsolideerimisgruppi kuuluvad ettevõtted;
- osaihingu juhatuse ja nõukogu liikmed, lisaks on seotud osapoolteks eelnevalt kirjeldatud isikute lähisugulased ja nendega seotud ettevõtted;

Scanfil OÜ on aruandeaastal 2006 seotud osapooltega sõlminud kauba ostu- ja müügitehinguid alljärgnevates mahtudes:

Tabel nr1

<b>Osapoole nimi</b>	<b>Osapoole kirjeldus</b>	<b>Ost</b>	<b>Müük</b>
Scanfil NV (Belgia)	konsolideerimisgruppi kuuluv ettevõtte	9 059	5 929
Scanfil (Suzhou, Hiina)	konsolideerimisgruppi kuuluv ettevõtte	40 452	4 072
Scanfil (Hangzhou, Hiina)	konsolideerimisgruppi kuuluv ettevõtte	3 996	29
Scanfil (Sievi, Mechanics)	konsolideerimisgruppi kuuluv ettevõtte	69 407	3 132
Scanfil (Sievi, Electronics)	konsolideerimisgruppi kuuluv ettevõtte	8 534	53 129
Scanfil (Oulu,	konsolideerimisgruppi	135	4 345

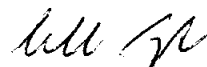
Mechanics)	kuuluv ettevõtte		
Scanfil (Äänekoski, Electronics)	konsolideerimisgruppi kuuluv ettevõtte	361	28 651
Scanfil ( Vantaa, Mechanics)	konsolideerimisgruppi kuuluv ettevõtte	11 175	24 115
Scanfil KFT (Ungari)	konsolideerimisgruppi kuuluv ettevõtte	285	10 593
<b>Kokku</b>		<b>143 404</b>	<b>133 995</b>

Tabel nr2

Osapoole nimi	Osapoole kirjeldus	Nõuded	Võlad
Scanfil NV (Belgia)	konsolideerimisgruppi kuuluv ettevõtte	62	-
Scanfil (Suzhou, Hiina)	konsolideerimisgruppi kuuluv ettevõtte	235	679
Scanfil (Hangzhou, Hiina)	konsolideerimisgruppi kuuluv ettevõtte	6	2 157
Scanfil (Sievi, Mechanics)	konsolideerimisgruppi kuuluv ettevõtte	190	13 800
Scanfil (Sievi, Electronics)	konsolideerimisgruppi kuuluv ettevõtte	5 479	3 810
Scanfil (Oulu, Mechanics)	konsolideerimisgruppi kuuluv ettevõtte	-	235
Scanfil (Äänekoski, Electronics)	konsolideerimisgruppi kuuluv ettevõtte	785	101
Scanfil ( Vantaa, Mechanics)	konsolideerimisgruppi kuuluv ettevõtte	330	2 540
Scanfil KFT (Ungari)	konsolideerimisgruppi kuuluv ettevõtte	2 200	80
Test Systems	konsolideerimisgruppi kuuluv ettevõtte	-	136
<b>Kokku</b>		<b>9 287</b>	<b>23 538</b>

Tabel nr3

Osapoole nimi	Osapoole kirjeldus	Võlad (arved esitamata)
Scanfil (Suzhou, Hiina)	konsolideerimisgruppi kuuluv ettevõtte	15 383
Scanfil (Hangzhou, Hiina)	konsolideerimisgruppi kuuluv ettevõtte	137
Scanfil (Sievi, Mechanics)	konsolideerimisgruppi kuuluv ettevõtte	415
Scanfil ( Vantaa, Mechanics)	konsolideerimisgruppi kuuluv ettevõtte	13
Scanfil KFT (Ungari)	konsolideerimisgruppi kuuluv ettevõtte	28
<b>Kokku</b>		<b>15 976</b>




Tabelis nr.2 ja nr.3 võlad on kajastatud bilansis kirjel võlad kontsernile.

Seisuga 31.12.2006.a. oli Scanfil OÜ võlgnevus emaettevõttele ja teistele samasse konsolideerimisgruppi kuuluvatele ettevõtetele 118 914 tuh krooni, sealhulgas emaettevõttelt saadud laen 78 233 tuh krooni (5 000 tuh EUR) ning laenuintresside võlgnevus 507 tuh krooni. Emaettevõttelt saadi laenu 2006.a. 23 470 tuh krooni tähtajaga 31.12.2009.a. ja aastaintressiga 3,25%. Laenu saadi realselt rahalistes vahendites 6 259 tuh krooni ning ülejäänud laenu osa suurendati võlakohustuse vähendamiseks kontserni emaettevõttele summas 17 211 tuh krooni.

Aruandeperioodil osteti teenuseid 4 639 tuh krooni eest ning kaupu 143 028 tuh krooni eest. 2006.a. oli intressikulu 1 661 tuh krooni ja intresse tasuti 1 333 tuh krooni emaettevõttele.

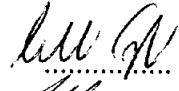

2006.a. on müünud Scanfil OÜ emaettevõttele põhivarasid summas 888 tuh krooni eest, mis ei ole kajastatud kasumiaruandes realiseerimise netokäibes. Tehingu tulemusena saadi kasumit 40 tuh krooni.

Ettevõtte juhtkonna hinnangul ei ole tehingutes eelpoolnimetatud osapooltega kasutatud turuhinnast oluliselt erinevaid hindasid.

**Juhatus ja nõukogu allkirjad 2006. aasta majandusaasta aruandele**




Scanfil OÜ juhatus on koostanud 2006.a. tegevusaruande ja raamatupidamise aastaaruande.

**Juhatus:**

Erkki Johannes Pöyhönen	juhatuse esimees		8.2.....2007
Kristi Johanson	juhatuse liige		8.2.....2007

Nõukogu on juhatuse poolt koostatud majandusaasta aruande, mis koosneb tegevusaruandest ja raamatupidamise aastaaruandest, läbi vaadanud ja osanike üldkoosolekule esitamiseks heaks kiitnud.

**Nõukogu:**

Jorma Jussi Sylvester Takanen	nõukogu esimees		2.3.....2007
Reijo Matti Pölla	nõukogu liige		2.3.....2007
Veli Pekka Heikki Torvinen	nõukogu liige		2.3.....2007



**KPMG Baltics AS**  
Ahtri 10A  
Tallinn 10151  
Estonia

Telephone +372 6 268 700  
Fax +372 6 268 777  
Internet www.kpmg.ee

## SÕLTUMATU AUDIITORI JÄRELDUSOTSUS

Scanfil OÜ osanikud

Oleme auditeerinud lehekülgedel 6 kuni 20 esitatud Scanfil OÜ raamatupidamise aastaaruannet, mis sisaldab bilanssi seisuga 31. detsember 2006, kasumiaruannet, omakapitali muutuste aruannet ja rahavoogude aruannet eeltoodud kuupäeval lõppenud majandusaasta kohta, aastaaruande koostamisel kasutatud oluliste arvestuspõhimõtete kokkuvõtet ning muid selgitavaid lisasid.

### *Juhatuse kohustused raamatupidamise aastaaruande osas*

Juhatuse kohustuseks on raamatupidamise aastaaruande koostamine ning õige ja õiglase esitamine kooskõlas Eesti hea raamatupidamistava nõuetega. Nende kohustuste hulka kuuluvad asjakohase sisekontrollisüsteemi kujundamine ja töös hoidmine, mis tagab raamatupidamise aastaaruande korrekse koostamise ja esitamise ilma pettustest või vigadest tulenevate oluliste väärkajastamisteta, asjakohaste arvestuspõhimõtete valimine ja rakendamine ning antud tingimustes põhjendatud raamatupidamishinnangute tegemine.

### *Audiitori kohustused*

Meie kohustuseks on avaldada auditi põhjal arvamust raamatupidamise aastaaruande kohta. Viisime auditi läbi kooskõlas Eesti auditeerimiseeskirjaga. See eeskiri nõuab, et me oleme vastavuses eetikanõuetega ning et me planeerime ja viime auditi läbi omandamaks põhjendatud kindlustunnet, et raamatupidamise aastaaruanne ei sisalda olulisi väärkajastamisi.

Audit hõlmab raamatupidamise aastaaruandes esitatud arvnaõtjate ja avalikustatud informatsiooni kohta auditi tõendusmaterjali kogumiseks vajalike protseduuride läbiviimist. Nende protseduuride hulk ja sisu sõltuvad audiitori otsustustest, sealhulgas hinnangust riskidele, et raamatupidamise aastaaruanne võib sisaldada pettustest või vigadest tulenevaid olulisi väärkajastamisi. Asjakohaste auditi protseduuride kavandamiseks võtab audiitor nende riskihinnangute tegemisel arvesse õige ja õiglase raamatupidamise aastaaruande koostamiseks ja esitamiseks juurutatud sisekontrollisüsteemi, kuid mitte selleks, et avaldada arvamust sisekontrolli tulemuslikkuse kohta. Audit hõlmab ka kasutatud arvestuspõhimõtete asjakohasuse, juhatuse poolt tehtud raamatupidamislike hinnangute põhjendatuse ja raamatupidamise aastaaruande üldise esituslaadi hindamist.


Usume, et kogutud auditi tõendusmaterjal on piisav ja asjakohane meie arvamuse avaldamiseks.


### *Arvamus*


Meie arvates kajastab ülalmainitud raamatupidamise aastaaruanne olulises osas õigesti ja Scanfil OÜ finantsseisundit seisuga 31. detsember 2006 ning sellel kuupäeval lõppenud majandusaasta finantstulemust ja rahavoogusid kooskõlas Eesti hea raamatupidamistavaga.

Tallinn, 8. veebruar 2007

KPMG Baltics AS

  
Andris Jegers  
Vannutatud audiitor

  
Urmas Roosimaa  
Vannutatud audiitor

  
Roman Zahharov  
Vannutatud audiitor

**Kasumi jaotamise ettepanek**

Eelmiste perioodide jaotamata kasum                    56 142 tuh krooni  
2006.a. aasta puhaskasum                                23 711 tuh krooni

***Kokku jaotuskõlbulik kasum seisuga 31.12.2006.a. 79 853 tuh krooni***

Juhatus teeb ettepaneku kasumi jaotamiseks alljärgnevalt:

Eraldised kohustuslikku reservkapitali 1 186 tuh krooni

***Jaotamata kasumi jääk peale kasumi jaotamist: 78 667 tuh krooni***

Erkki Johannes Pöyhönen

juhatuse esimees



8.2 .....2007

Kristi Johanson

juhatuse liige



8.2 .....2007



**Osanike nimekiri**

Scanfil OÜ osanike nimekiri seisuga 31.12.2006.a. oli alljärgnev:

<b>Osaniku nimi</b>	<b>Reg. nr</b>	<b>Asukoht</b>	<b>Osa omandamise aeg</b>	<b>Osad %</b>
Scanfil Oyj	200.179	Yritystie 6 FIN-85410 Sievi Soome	31.03.2000	100%